

Município de LEOBERTO LEAL - SC  
 RELATÓRIO RESUMIDO DA EXECUÇÃO ORÇAMENTÁRIA  
 DEMONSTRATIVO DA EXECUÇÃO DAS DESPESAS POR FUNÇÃO/SUBFUNÇÃO  
 ORÇAMENTOS FISCAL E DA SEGURIDADE SOCIAL  
 JANEIRO A DEZEMBRO 2020/BIMESTRE NOVEMBRO - DEZEMBRO

PUBLICADO EM 20/12/2021  
 DATA 27.01.2021  
 PÁGINAS 1/39 e 1/38  
 Assinatura  
 Mat. n.º 267

Worli José Kreusch  
 Of Administrativo Contábil  
 Mat. 367

RREO - Anexo 2 ( LRF, Art. 52, inciso II, alínea "c")

R\$ 1,00

FUNÇÃO/SUBFUNÇÃO	DOTAÇÃO INICIAL	DOTAÇÃO ATUALIZADA (a)	DESPESAS EMPENHADAS			SALDO (c) = (a-b)	DESPESAS LIQUIDADAS			SALDO (e) = (a-d)	INSCRITOS EM RESTOS A PAGAR NÃO PROCESSADOS (f)
			No Bimestre	Até o Bimestre (b)	% (b/Total b)		No Bimestre	Até o Bimestre (d)	% (d/Total d)		
<b>DESPESAS (EXCETO INTRA-ORÇAMENTÁRIAS) (I)</b>	18.808.740,00	22.331.845,84	2.835.808,37	16.215.776,83	94,44	4.115.869,01	4.059.590,80	17.259.963,82	94,15	5.071.682,02	955.813,01
Legislativa	800.000,00	815.000,00	151.138,13	745.111,33	3,86	69.888,67	173.055,49	745.111,33	4,06	69.888,67	0,00
Ação Legislativa	800.000,00	815.000,00	151.138,13	745.111,33	3,86	69.888,67	173.055,49	745.111,33	4,06	69.888,67	0,00
Administração	2.198.400,00	1.870.316,63	220.232,54	1.739.062,50	9,02	131.254,13	335.444,86	1.719.299,90	9,38	151.016,73	19.762,60
Administração Geral	2.198.400,00	1.870.316,63	220.232,54	1.739.062,50	9,02	131.254,13	335.444,86	1.719.299,90	9,38	151.016,73	19.762,60
Segurança Pública	22.000,00	8.000,00	4.146,40	7.946,40	0,04	53,60	4.146,40	7.946,40	0,04	53,60	0,00
Defesa Civil	22.000,00	8.000,00	4.146,40	7.946,40	0,04	53,60	4.146,40	7.946,40	0,04	53,60	0,00
Assistência Social	833.500,00	1.250.696,98	172.808,72	914.354,94	4,74	336.542,04	227.573,29	907.392,77	4,95	343.504,21	6.962,17
Assistência ao Idoso	10.000,00	0,00	0,00	0,00	0,00	0,00	0,00	0,00	0,00	0,00	0,00
Assistência ao Portador de Deficiência	41.000,00	57.600,00	0,00	57.600,00	0,30	0,00	9.600,00	57.600,00	0,31	0,00	0,00
Assistência à Criança e ao Adolescente	104.000,00	178.174,15	24.453,84	151.913,83	0,79	26.280,32	35.124,81	151.429,77	0,83	26.744,38	484,06
Assistência Comunitária	678.500,00	1.015.122,83	148.354,88	704.841,11	3,65	310.281,72	182.848,48	698.363,00	3,81	316.759,83	6.478,11
Previdência Social	1.164.000,00	1.180.148,11	248.033,38	1.173.811,23	6,09	6.336,88	261.663,58	1.173.811,23	6,40	6.336,88	0,00
Administração Geral	120.000,00	135.500,00	12.209,70	134.500,56	0,70	999,44	25.839,90	134.500,56	0,73	999,44	0,00
Previdência do Regime Estatutário	1.044.000,00	1.044.648,11	235.823,68	1.039.310,67	5,39	5.337,44	235.823,68	1.039.310,67	5,67	5.337,44	0,00
Saúde	3.642.560,00	5.049.433,37	751.226,05	4.337.851,93	22,49	711.581,44	1.122.059,53	4.179.141,28	22,80	870.292,09	158.710,65
Atenção Básica	3.642.560,00	5.049.433,37	751.226,05	4.337.851,93	22,49	711.581,44	1.122.059,53	4.179.141,28	22,80	870.292,09	158.710,65
Educação	4.962.780,00	6.330.323,53	640.717,54	4.618.863,55	23,95	1.711.459,98	885.650,30	3.882.720,10	21,18	2.447.603,43	736.143,45
Alimentação e Nutrição	72.000,00	72.000,00	11.552,28	45.461,70	0,24	26.538,30	11.874,05	41.206,44	0,22	30.793,56	4.255,26
Ensino Fundamental	3.848.880,00	5.481.036,94	523.101,80	3.948.886,40	20,47	1.532.150,54	750.249,57	3.217.826,62	17,55	2.263.210,32	731.059,78
Ensino Médio	132.500,00	136.303,56	19.156,15	47.358,13	0,25	88.945,43	19.156,15	47.358,13	0,26	88.945,43	0,00
Ensino Superior	45.000,00	25.000,00	-1.700,00	20.897,36	0,11	4.102,64	0,00	20.897,36	0,11	4.102,64	0,00
Educação Infantil	864.400,00	615.983,03	88.607,31	556.259,96	2,88	59.723,07	104.370,53	555.431,55	3,03	60.551,48	828,41
Cultura	50.000,00	30.000,00	13.801,03	14.845,35	0,08	15.154,65	10.516,03	11.560,35	0,06	18.439,65	3.285,00
Difusão Cultural	50.000,00	30.000,00	13.801,03	14.845,35	0,08	15.154,65	10.516,03	11.560,35	0,06	18.439,65	3.285,00
Urbanismo	1.034.100,00	798.638,98	33.053,00	444.433,25	2,30	354.205,73	118.583,66	438.580,70	2,39	360.058,28	5.852,55
Infra-Estrutura Urbana	1.034.100,00	798.638,98	33.053,00	444.433,25	2,30	354.205,73	118.583,66	438.580,70	2,39	360.058,28	5.852,55
Saneamento	10.000,00	0,00	0,00	0,00	0,00	0,00	0,00	0,00	0,00	0,00	0,00
Saneamento Básico Urbano	10.000,00	0,00	0,00	0,00	0,00	0,00	0,00	0,00	0,00	0,00	0,00
Agricultura	1.493.000,00	1.664.023,73	-62.890,23	1.149.625,15	5,96	514.398,58	162.011,03	1.135.815,59	6,20	528.208,14	13.809,56
Extensão Rural	1.493.000,00	1.664.023,73	-62.890,23	1.149.625,15	5,96	514.398,58	162.011,03	1.135.815,59	6,20	528.208,14	13.809,56
Transporte	1.975.970,00	2.869.541,50	464.472,19	2.718.353,21	14,09	151.188,29	683.518,34	2.713.484,17	14,80	156.057,33	4.869,04
Transporte Rodoviário	1.975.970,00	2.869.541,50	464.472,19	2.718.353,21	14,09	151.188,29	683.518,34	2.713.484,17	14,80	156.057,33	4.869,04
Desporto e Lazer	150.000,00	130.000,00	-45.520,89	57.804,47	0,30	72.195,53	5.027,29	57.549,97	0,31	72.450,03	254,50
Desporto Comunitário	150.000,00	130.000,00	-45.520,89	57.804,47	0,30	72.195,53	5.027,29	57.549,97	0,31	72.450,03	254,50
Encargos Especiais	272.430,00	335.323,01	44.590,51	293.713,52	1,52	41.609,49	70.341,00	287.550,03	1,57	47.772,98	6.163,49
Transporte Rodoviário	0,00	29.167,33	0,00	29.167,33	0,15	-0,00	0,00	29.167,33	0,16	-0,00	0,00
Serviço da Dívida Interna	71.000,00	71.000,00	26.560,79	41.560,79	0,22	29.439,21	27.500,12	35.397,30	0,19	35.602,70	6.163,49
Outras Transferências	201.430,00	235.155,68	18.029,72	222.985,40	1,16	12.170,28	42.840,88	222.985,40	1,22	12.170,28	0,00

Continua 1/2

Município de LEOBERTO LEAL - SC  
 RELATÓRIO RESUMIDO DA EXECUÇÃO ORÇAMENTÁRIA  
 BALANÇO ORÇAMENTÁRIO  
 ORÇAMENTOS FISCAL E DA SEGURIDADE SOCIAL  
 JANEIRO A DEZEMBRO 2020/BIMESTRE NOVEMBRO - DEZEMBRO

PUBLICADO N.º 000.000.000  
 DATA 27.01.2021  
 PÁGINA 1168 de 1191  
 Assinatura  
 Mat. n.º 267

Worli José Kreusch  
 Of. Administrativo Contábil  
 Mat. 367

RREO - ANEXO 1 (LRF, Art. 52, inciso I, alíneas "a" e "b" do inciso II e § 1º)

R\$ 1,00

RECEITAS	PREVISÃO INICIAL	PREVISÃO ATUALIZADA (a)	RECEITAS REALIZADAS				SALDO A REALIZAR (a - c)
			No Bimestre (b)	% (b/a)	Até o Bimestre (c)	% (c/a)	
<b>RECEITAS (EXCETO INTRA-ORÇAMENTÁRIAS) (I)</b>	<b>22.533.740,00</b>	<b>22.533.740,00</b>	<b>4.016.344,90</b>	<b>17,82</b>	<b>21.663.922,13</b>	<b>96,14</b>	<b>869.817,87</b>
<b>RECEITAS CORRENTES</b>	<b>20.078.740,00</b>	<b>20.078.740,00</b>	<b>3.815.894,38</b>	<b>19,00</b>	<b>19.559.575,45</b>	<b>97,41</b>	<b>519.164,55</b>
IMPOSTOS, TAXAS E CONTRIBUIÇÕES DE MELHORIA	777.800,00	777.800,00	149.350,04	19,21	876.330,42	112,70	-98.730,42
IMPOSTOS	646.000,00	646.000,00	138.447,49	21,43	761.479,49	117,88	-115.479,49
TAXAS	131.800,00	131.800,00	10.902,55	8,28	114.850,93	87,27	16.749,07
CONTRIBUIÇÕES	1.856.000,00	1.856.000,00	504.479,06	27,18	1.712.456,89	92,27	143.543,11
CONTRIBUIÇÕES SOCIAIS	1.746.000,00	1.746.000,00	489.865,86	28,06	1.622.090,12	92,90	123.909,88
CONTRIBUIÇÃO PARA O CUSTEIO DO SERVIÇO DE ILUMINAÇÃO PÚBLICA	110.000,00	110.000,00	14.613,20	13,28	90.366,77	82,15	19.633,23
RECEITA PATRIMONIAL	2.043.800,00	2.043.800,00	58.484,34	2,86	1.056.527,79	51,69	987.272,21
EXPLORAÇÃO DO PATRIMÔNIO IMOBILIÁRIO DO ESTADO	11.000,00	11.000,00	0,00	0,00	499,00	4,54	10.501,00
VALORES MOBILIÁRIOS	2.032.800,00	2.032.800,00	58.484,34	2,88	1.056.028,79	51,95	976.771,21
RECEITA DE SERVIÇOS	12.000,00	12.000,00	9.755,90	81,30	19.239,26	160,33	-7.239,26
SERVIÇOS ADMINISTRATIVOS E COMERCIAIS GERAIS	0,00	0,00	9.560,90	0,00	9.560,90	0,00	-9.560,90
SERVIÇOS E ATIVIDADES REFERENTES À NAVEGAÇÃO E AO TRANSPORTE	2.000,00	2.000,00	195,00	9,75	478,36	23,92	1.521,64
OUTROS SERVIÇOS	10.000,00	10.000,00	0,00	0,00	9.200,00	92,00	800,00
TRANSFERÊNCIAS CORRENTES	15.322.840,00	15.322.840,00	3.082.388,67	20,12	15.835.444,98	103,35	-512.604,98
TRANSFERÊNCIAS DA UNIÃO E DE SUAS ENTIDADES	8.862.240,00	8.862.240,00	1.858.151,89	20,97	9.593.340,31	108,25	-731.100,31
TRANSFERÊNCIAS DOS ESTADOS E DO DISTRITO FEDERAL E DE SUAS ENTIDADES	4.550.800,00	4.550.800,00	886.611,44	19,48	4.446.988,84	97,72	103.611,16
TRANSFERÊNCIAS DE OUTRAS INSTITUIÇÕES PÚBLICAS	1.910.000,00	1.910.000,00	337.625,34	17,68	1.795.115,83	93,99	114.884,17
OUTRAS RECEITAS CORRENTES	66.500,00	66.500,00	11.436,37	17,20	59.576,11	89,59	6.923,89
MULTAS ADMINISTRATIVAS, CONTRATUAIS E JUDICIAIS	17.000,00	17.000,00	6.072,38	39,25	31.872,49	187,49	-14.872,49
INDENIZAÇÕES, RESTITUIÇÕES E RESSARCIMENTOS	3.500,00	3.500,00	571,49	16,33	9.941,72	284,05	-6.441,72
DEMAIS RECEITAS CORRENTES	46.000,00	46.000,00	4.192,50	9,11	17.761,90	38,61	28.238,10
<b>RECEITAS DE CAPITAL</b>	<b>2.455.000,00</b>	<b>2.455.000,00</b>	<b>200.450,52</b>	<b>8,16</b>	<b>2.104.346,68</b>	<b>85,72</b>	<b>350.653,32</b>
OPERAÇÕES DE CRÉDITO	500.000,00	500.000,00	0,00	0,00	449.955,14	89,99	50.044,86
OPERAÇÕES DE CRÉDITO - MERCADO INTERNO	500.000,00	500.000,00	0,00	0,00	449.955,14	89,99	50.044,86
ALIENAÇÃO DE BENS	70.000,00	70.000,00	0,00	0,00	82.620,00	118,03	-12.620,00
ALIENAÇÃO DE BENS MÓVEIS	70.000,00	70.000,00	0,00	0,00	82.620,00	118,03	-12.620,00
TRANSFERÊNCIAS DE CAPITAL	1.885.000,00	1.885.000,00	200.450,52	10,63	1.571.771,54	83,38	313.228,46
TRANSFERÊNCIAS DA UNIÃO E DE SUAS ENTIDADES	1.060.000,00	1.060.000,00	465,52	0,04	721.809,04	68,10	338.190,96
TRANSFERÊNCIAS DOS ESTADOS E DO DISTRITO FEDERAL E DE SUAS ENTIDADES	825.000,00	825.000,00	199.985,00	24,24	849.962,50	103,03	-24.962,50
<b>RECEITAS (INTRA-ORÇAMENTÁRIAS) (II)</b>	<b>—</b>	<b>—</b>	<b>—</b>	<b>—</b>	<b>—</b>	<b>—</b>	<b>—</b>
<b>SUBTOTAL DAS RECEITAS (III) = (I + II)</b>	<b>22.533.740,00</b>	<b>22.533.740,00</b>	<b>4.016.344,90</b>	<b>17,82</b>	<b>21.663.922,13</b>	<b>96,14</b>	<b>869.817,87</b>

Continua 1/4

Município de LEOBERTO LEAL - SC  
 RELATÓRIO RESUMIDO DA EXECUÇÃO ORÇAMENTÁRIA  
**BALANÇO ORÇAMENTÁRIO**  
 ORÇAMENTOS FISCAL E DA SEGURIDADE SOCIAL  
 JANEIRO A DEZEMBRO 2020/BIMESTRE NOVEMBRO - DEZEMBRO

Continuação 2/4

RECEITAS	PREVISÃO INICIAL	PREVISÃO ATUALIZADA (a)	RECEITAS REALIZADAS				SALDO A REALIZAR (a - c)
			No Bimestre (b)	% (b/a)	Até o Bimestre (c)	% (c/a)	
<b>OPERAÇÕES DE CRÉDITO - REFINANCIAMENTO (IV)</b>	<b>0,00</b>	<b>0,00</b>	<b>0,00</b>	<b>0,00</b>	<b>0,00</b>	<b>0,00</b>	<b>0,00</b>
Operações de Crédito - Mercado Interno	0,00	0,00	0,00	0,00	0,00	0,00	0,00
Mobiliária	0,00	0,00	0,00	0,00	0,00	0,00	0,00
Contratual	0,00	0,00	0,00	0,00	0,00	0,00	0,00
Operações de Crédito - Mercado Externo	0,00	0,00	0,00	0,00	0,00	0,00	0,00
Mobiliária	0,00	0,00	0,00	0,00	0,00	0,00	0,00
Contratual	0,00	0,00	0,00	0,00	0,00	0,00	0,00
<b>TOTAL DAS RECEITAS (V) = (III + IV)</b>	<b>22.533.740,00</b>	<b>22.533.740,00</b>	<b>4.016.344,90</b>	<b>17,82</b>	<b>21.663.922,13</b>	<b>96,14</b>	<b>869.817,87</b>
DÉFICIT (VI)	—	—	—	—	—	—	—
<b>TOTAL COM DÉFICIT (VII) = (V + VI)</b>	<b>22.533.740,00</b>	<b>22.533.740,00</b>	<b>4.016.344,90</b>	<b>17,82</b>	<b>21.663.922,13</b>	<b>96,14</b>	<b>869.817,87</b>
<b>SALDO DE EXERCÍCIOS ANTERIORES</b>	<b>0,00</b>	<b>1.293.424,57</b>	<b>—</b>	<b>—</b>	<b>1.293.424,57</b>	<b>—</b>	<b>—</b>
Recursos Arrecadados em Exercícios Anteriores - RPPS	0,00	0,00	—	—	—	—	—
Superávit Financeiro Utilizado para Créditos Adicionais	—	1.293.424,57	—	—	1.293.424,57	—	—

DESPESAS	DOTAÇÃO INICIAL (d)	DOTAÇÃO ATUALIZADA (e)	DESPESAS EMPENHADAS		SALDO (g) = (e-f)	DESPESAS LIQUIDADAS		SALDO (i) = (e-h)	DESPESAS PAGAS ATÉ O BIMESTRE (j)	INSCRITAS EM RESTOS A PAGAR NÃO PROCESSADOS² (k)
			No Bimestre (f)	Até o Bimestre (f)		No Bimestre (h)	Até o Bimestre (h)			
<b>DESPESAS (EXCETO INTRA-ORÇAMENTÁRIAS) (VIII)</b>	<b>21.451.740,00</b>	<b>25.174.645,84</b>	<b>2.635.808,37</b>	<b>18.215.776,83</b>	<b>6.958.869,01</b>	<b>4.059.590,80</b>	<b>17.259.963,82</b>	<b>7.914.682,02</b>	<b>17.259.963,82</b>	<b>955.813,01</b>
<b>DESPESAS CORRENTES</b>	<b>15.840.180,00</b>	<b>17.920.681,85</b>	<b>2.740.039,75</b>	<b>15.955.428,69</b>	<b>1.965.253,16</b>	<b>3.613.511,21</b>	<b>15.826.393,61</b>	<b>2.094.288,24</b>	<b>15.826.393,61</b>	<b>129.035,08</b>
PESSOAL E ENCARGOS SOCIAIS	9.371.980,00	10.379.948,99	2.233.495,45	9.997.283,89	382.665,10	2.235.883,63	9.997.283,89	382.665,10	9.997.283,89	0,00
JUROS E ENCARGOS DA DÍVIDA	54.000,00	44.439,21	0,00	15.000,00	29.439,21	1.998,33	9.895,51	34.543,70	9.895,51	5.104,49
OUTRAS DESPESAS CORRENTES	6.414.200,00	7.496.293,65	506.544,30	5.943.144,80	1.553.148,85	1.375.629,25	5.819.214,21	1.677.079,44	5.819.214,21	123.930,59
<b>DESPESAS DE CAPITAL</b>	<b>2.768.560,00</b>	<b>4.410.963,99</b>	<b>-104.231,38</b>	<b>2.260.348,14</b>	<b>2.150.615,85</b>	<b>446.079,59</b>	<b>1.433.570,21</b>	<b>2.977.393,78</b>	<b>1.433.570,21</b>	<b>826.777,93</b>
INVESTIMENTOS	2.751.560,00	4.384.403,20	-130.792,17	2.233.787,35	2.150.615,85	420.577,80	1.408.068,42	2.976.334,78	1.408.068,42	825.718,83
AMORTIZAÇÃO DA DÍVIDA	17.000,00	26.560,79	26.560,79	26.560,79	0,00	25.501,79	25.501,79	1.059,00	25.501,79	1.059,00
<b>RESERVA DE CONTINGÊNCIA</b>	<b>2.843.000,00</b>	<b>2.843.000,00</b>	<b>0,00</b>	<b>0,00</b>	<b>2.843.000,00</b>	<b>0,00</b>	<b>0,00</b>	<b>2.843.000,00</b>	<b>0,00</b>	<b>0,00</b>
RESERVA DE CONTINGÊNCIA	2.843.000,00	2.843.000,00	0,00	0,00	2.843.000,00	0,00	0,00	2.843.000,00	0,00	0,00

Continua 2/4



Município de LEOBERTO LEAL - SC  
 RELATÓRIO RESUMIDO DA EXECUÇÃO ORÇAMENTÁRIA  
**BALANÇO ORÇAMENTÁRIO**  
 ORÇAMENTOS FISCAL E DA SEGURIDADE SOCIAL  
 JANEIRO A DEZEMBRO 2020/BIMESTRE NOVEMBRO - DEZEMBRO

Continuação 3/4

DESPESAS	DOTAÇÃO INICIAL (d)	DOTAÇÃO ATUALIZADA (e)	DESPESAS EMPENHADAS		SALDO (g) = (e-f)	DESPESAS LIQUIDADAS		SALDO (i) = (e-h)	DESPESAS PAGAS ATÉ O BIMESTRE (j)	INSCRITAS EM RESTOS A PAGAR NÃO PROCESSADOS <sup>2</sup> (k)
			No Bimestre	Até o Bimestre (f)		No Bimestre	Até o Bimestre (h)			
DESPESAS (INTRA-ORÇAMENTÁRIAS) (IX)	1.082.000,00	1.116.811,71	243.306,13	1.072.566,33	44.245,38	243.306,13	1.072.566,33	44.245,38	1.072.566,33	0,00
<b>SUBTOTAL DAS DESPESAS (X) = (VII + IX)</b>	<b>22.533.740,00</b>	<b>26.291.457,55</b>	<b>2.879.114,50</b>	<b>19.288.343,16</b>	<b>7.003.114,39</b>	<b>4.302.896,93</b>	<b>18.332.530,15</b>	<b>7.958.927,40</b>	<b>18.332.530,15</b>	<b>955.813,01</b>
AMORTIZAÇÃO DA DÍVIDA-REFINANCIAMENTO (XI)	0,00	0,00	0,00	0,00	0,00	0,00	0,00	0,00	0,00	0,00
Amortização da Dívida Interna	0,00	0,00	0,00	0,00	0,00	0,00	0,00	0,00	0,00	0,00
Dívida Mobiliária	0,00	0,00	0,00	0,00	0,00	0,00	0,00	0,00	0,00	0,00
Dívida Contratual	0,00	0,00	0,00	0,00	0,00	0,00	0,00	0,00	0,00	0,00
Amortização da Dívida Externa	0,00	0,00	0,00	0,00	0,00	0,00	0,00	0,00	0,00	0,00
Dívida Mobiliária	0,00	0,00	0,00	0,00	0,00	0,00	0,00	0,00	0,00	0,00
Dívida Contratual	0,00	0,00	0,00	0,00	0,00	0,00	0,00	0,00	0,00	0,00
<b>TOTAL DAS DESPESAS (XII) = (X + XI)</b>	<b>22.533.740,00</b>	<b>26.291.457,55</b>	<b>2.879.114,50</b>	<b>19.288.343,16</b>	<b>7.003.114,39</b>	<b>4.302.896,93</b>	<b>18.332.530,15</b>	<b>7.958.927,40</b>	<b>18.332.530,15</b>	<b>955.813,01</b>
SUPERÁVIT (XIII)	—	—	—	2.375.578,97	—	—	3.331.391,98	—	3.331.391,98	—
<b>TOTAL COM SUPERÁVIT (XIV) = (XII + XIII)</b>	<b>22.533.740,00</b>	<b>26.291.457,55</b>	<b>2.879.114,50</b>	<b>21.663.922,13</b>	<b>—</b>	<b>4.302.896,93</b>	<b>21.663.922,13</b>	<b>—</b>	<b>21.663.922,13</b>	<b>955.813,01</b>
RESERVA DO RPPS	2.843.000,00	2.843.000,00	—	—	2.843.000,00	—	—	2.843.000,00	—	—

DESPESAS (INTRA-ORÇAMENTÁRIAS)	DOTAÇÃO INICIAL (d)	DOTAÇÃO ATUALIZADA (e)	DESPESAS EMPENHADAS		SALDO (g) = (e-f)	DESPESAS LIQUIDADAS		SALDO (i) = (e-h)	DESPESAS PAGAS ATÉ O BIMESTRE (j)	INSCRITAS EM RESTOS A PAGAR NÃO PROCESSADOS <sup>2</sup> (k)
			No Bimestre	Até o Bimestre (f)		No Bimestre	Até o Bimestre (h)			
DESPESAS (INTRA-ORÇAMENTÁRIAS) (IX)	1.082.000,00	1.116.811,71	243.306,13	1.072.566,33	44.245,38	243.306,13	1.072.566,33	44.245,38	1.072.566,33	0,00
DESPESAS CORRENTES	1.082.000,00	1.116.811,71	243.306,13	1.072.566,33	44.245,38	243.306,13	1.072.566,33	44.245,38	1.072.566,33	0,00
PESSOAL E ENCARGOS SOCIAIS	1.082.000,00	1.116.811,71	243.306,13	1.072.566,33	44.245,38	243.306,13	1.072.566,33	44.245,38	1.072.566,33	0,00
DESPESAS DE CAPITAL	0,00	0,00	0,00	0,00	0,00	0,00	0,00	0,00	0,00	0,00


FONTE:

Continua 3/4


Município de LEOBERTO LEAL - SC  
RELATÓRIO RESUMIDO DA EXECUÇÃO ORÇAMENTÁRIA  
**BALANÇO ORÇAMENTÁRIO**  
ORÇAMENTOS FISCAL E DA SEGURIDADE SOCIAL  
JANEIRO A DEZEMBRO 2020/BIMESTRE NOVEMBRO - DEZEMBRO

Nota: O Superávit proveniente do Regime Próprio da Previdência Social - RPPS foi de R\$ 1.503.567,82

LEOBERTO LEAL, 26/01/2021

  
WORLI JOSÉ KREUSCH  
Contador CRC-SC nº 14.520

Auditor de Controle Interno

  
VITOR NORBERTO ALVES  
Prefeito Municipal

Município de LEOBERTO LEAL - SC  
 RELATÓRIO RESUMIDO DA EXECUÇÃO ORÇAMENTÁRIA  
 DEMONSTRATIVO DA EXECUÇÃO DAS DESPESAS POR FUNÇÃO/SUBFUNÇÃO  
 ORÇAMENTOS FISCAL E DA SEGURIDADE SOCIAL  
 JANEIRO A DEZEMBRO 2020/BIMESTRE NOVEMBRO - DEZEMBRO

Continuação 2/2

FUNÇÃO/SUBFUNÇÃO	DOTAÇÃO INICIAL	DOTAÇÃO ATUALIZADA (a)	DESPESAS EMPENHADAS			SALDO (c) = (a-b)	DESPESAS LIQUIDADAS			SALDO (e) = (a-d)	INSCRITOS EM RESTOS A PAGAR NÃO PROCESSADOS (f)
			No Bimestre	Até o Bimestre (b)	% (b/Total b)		No Bimestre	Até o Bimestre (d)	% (d/Total d)		
<b>DESPESAS (INTRA-ORÇAMENTÁRIAS) (II)</b>	1.082.000,00	1.116.811,71	243.306,13	1.072.566,33	5,56	44.245,38	243.306,13	1.072.566,33	5,85	44.245,38	0,00
Legislativa	60.000,00	60.000,00	11.323,59	50.907,46	0,26	9.092,54	11.323,59	50.907,46	0,28	9.092,54	0,00
Ação Legislativa	60.000,00	60.000,00	11.323,59	50.907,46	0,26	9.092,54	11.323,59	50.907,46	0,28	9.092,54	0,00
Administração	144.000,00	172.000,00	38.550,40	165.971,09	0,86	6.028,91	38.550,40	165.971,09	0,91	6.028,91	0,00
Administração Geral	144.000,00	172.000,00	38.550,40	165.971,09	0,86	6.028,91	38.550,40	165.971,09	0,91	6.028,91	0,00
Segurança Pública	1.000,00	0,00	0,00	0,00	0,00	0,00	0,00	0,00	0,00	0,00	0,00
Defesa Civil	1.000,00	0,00	0,00	0,00	0,00	0,00	0,00	0,00	0,00	0,00	0,00
Assistência Social	35.000,00	15.000,00	3.193,11	13.962,99	0,07	1.037,01	3.193,11	13.962,99	0,08	1.037,01	0,00
Assistência Comunitária	35.000,00	15.000,00	3.193,11	13.962,99	0,07	1.037,01	3.193,11	13.962,99	0,08	1.037,01	0,00
Saúde	253.000,00	302.100,00	65.875,77	286.244,79	1,48	15.855,21	65.875,77	286.244,79	1,56	15.855,21	0,00
Atenção Básica	253.000,00	302.100,00	65.875,77	286.244,79	1,48	15.855,21	65.875,77	286.244,79	1,56	15.855,21	0,00
Educação	417.000,00	397.711,71	85.412,04	388.929,31	2,02	8.782,40	85.412,04	388.929,31	2,12	8.782,40	0,00
Ensino Fundamental	298.000,00	319.711,71	70.527,42	314.582,93	1,63	5.128,78	70.527,42	314.582,93	1,72	5.128,78	0,00
Educação Infantil	119.000,00	78.000,00	14.884,62	74.346,38	0,39	3.653,62	14.884,62	74.346,38	0,41	3.653,62	0,00
Urbanismo	2.000,00	0,00	0,00	0,00	0,00	0,00	0,00	0,00	0,00	0,00	0,00
Infra-Estrutura Urbana	2.000,00	0,00	0,00	0,00	0,00	0,00	0,00	0,00	0,00	0,00	0,00
Agricultura	50.000,00	50.000,00	10.283,40	47.057,61	0,24	2.942,39	10.283,40	47.057,61	0,26	2.942,39	0,00
Extensão Rural	50.000,00	50.000,00	10.283,40	47.057,61	0,24	2.942,39	10.283,40	47.057,61	0,26	2.942,39	0,00
Transporte	120.000,00	120.000,00	28.667,82	119.493,08	0,62	505,92	28.667,82	119.493,08	0,65	505,92	0,00
Transporte Rodoviário	120.000,00	120.000,00	28.667,82	119.493,08	0,62	505,92	28.667,82	119.493,08	0,65	505,92	0,00
<b>TOTAL (III) = (I + II)</b>	<b>19.690.740,00</b>	<b>23.448.457,55</b>	<b>2.879.114,50</b>	<b>19.286.343,16</b>	<b>100,00</b>	<b>4.160.114,39</b>	<b>4.302.896,93</b>	<b>18.332.530,15</b>	<b>100,00</b>	<b>5.115.927,40</b>	<b>955.813,01</b>

FONTE:

LEOBERTO LEAL 26/01/2021

WORLD JOSÉ KREUSCH  
 Contador CRC-SC nº 14.520

Auditor de Controle Interno

VITOR NORBERTO ALVES  
 Prefeito Municipal

1 Representa uma dotação global sem destinação específica a determinado órgão, unidade orçamentária, programa ou categoria econômica, cujos recursos serão utilizados para abertura de créditos adicionais, não sendo portanto uma função. É apresentada neste demonstrativo por constar no orçamento.

Município de LEOBERTO LEAL - SC  
RELATÓRIO RESUMIDO DA EXECUÇÃO ORÇAMENTÁRIA  
DEMONSTRATIVO DA RECEITA CORRENTE LÍQUIDA  
ORÇAMENTOS FISCAL E DA SEGURIDADE SOCIAL  
JANEIRO/2020 A DEZEMBRO/2020

RREO - ANEXO 3 (LRF, Art. 53, inciso I)

R\$ 1,00

ESPECIFICAÇÃO	EVOLUÇÃO DA RECEITA REALIZADA NOS ÚLTIMOS 12 MESES												PREVISÃO ATUALIZADA 2020	
	Jan/2020	Fev/2020	Mar/2020	Abr/2020	Mai/2020	Jun/2020	Jul/2020	Ago/2020	Set/2020	Out/2020	Nov/2020	Dez/2020		TOTAL (ÚLT. 12 MES.)
<b>RECEITAS CORRENTES (I)</b>	<b>1.582.170,93</b>	<b>1.863.728,10</b>	<b>1.349.908,03</b>	<b>1.642.747,37</b>	<b>1.971.554,13</b>	<b>1.653.053,68</b>	<b>2.145.354,86</b>	<b>1.469.166,96</b>	<b>1.343.163,53</b>	<b>1.586.952,68</b>	<b>1.950.391,05</b>	<b>2.093.227,21</b>	<b>20.561.116,63</b>	<b>21.540.100,00</b>
Impostos, Taxas e Contribuições de Melhoria	88.709,43	88.994,43	132.353,52	68.784,29	61.822,76	55.080,58	52.336,56	88.804,16	56.292,64	81.602,11	87.607,93	878.330,42	777.000,00	
LPFU	20.732,21	25.770,06	43.293,62	3.108,89	5.977,91	1.973,01	139,57	1.019,19	5.402,03	3.999,39	963,74	1.275,72	113.226,28	119.400,00
I.R.R.F	32.053,22	26.730,27	16.363,03	27.477,75	38.263,41	24.567,46	24.880,01	25.066,70	25.798,19	26.021,67	28.275,51	46.259,71	341.978,83	320.000,00
I.B.S.	20.867,51	14.868,55	16.464,72	20.885,65	14.360,76	19.013,66	17.864,50	21.988,35	14.812,93	16.292,97	17.049,30	21.958,01	218.226,91	128.600,00
I.T.B.I.	20,00	6.299,00	3.434,00	12.470,00	0,00	5.880,00	6.900,00	16.912,00	4.284,00	9.220,00	12.740,00	9.932,40	88.061,40	78.000,00
Outros Impostos, Taxas e Contribuições de Melhoria	15.036,49	13.326,55	52.988,25	3.041,96	3.200,88	3.696,45	2.552,50	1.615,95	5.995,49	2.878,03	2.663,58	8.232,09	114.806,00	131.800,00
Contribuições	8.106,63	55.022,54	46.302,38	48.388,61	48.601,79	49.336,56	48.154,89	49.182,61	48.847,38	46.530,02	85.479,70	82.422,82	631.055,91	695.000,00
Receita Patrimonial	116.220,97	84.158,30	-120.968,03	297.695,63	345.572,61	294.641,57	221.623,38	-102.704,25	-131.911,90	-7.182,60	292.921,60	-234.437,26	1.056.530,02	2.023.800,00
Outras Receitas Patrimoniais	499,00	0,00	0,00	0,00	0,00	0,00	0,00	0,00	0,00	0,00	0,00	0,00	499,00	11.000,00
Rendimentos de Aplicação Financeira	115.721,97	84.158,30	-120.968,03	297.695,63	345.572,61	294.641,57	221.623,38	-102.704,25	-131.911,90	-7.182,60	292.921,60	-234.437,26	1.056.031,02	2.012.800,00
Receita Agropecuária	0,00	0,00	0,00	0,00	0,00	0,00	0,00	0,00	0,00	0,00	0,00	0,00	0,00	0,00
Receita Industrial	0,00	0,00	0,00	0,00	0,00	0,00	0,00	0,00	0,00	0,00	0,00	0,00	0,00	0,00
Receita de Serviços	0,00	0,00	8.533,36	650,00	0,00	0,00	0,00	0,00	0,00	0,00	0,00	0,00	9.755,90	12.000,00
Transferências Correntes	1.308.561,74	1.634.994,82	1.280.075,92	1.228.890,15	1.508.141,15	1.237.028,86	1.818.355,12	1.495.192,68	1.369.717,37	1.482.359,40	1.509.330,91	2.041.250,68	17.935.168,30	17.989.200,00
Cota-Parte de F.P.M.	645.956,94	933.381,83	545.774,19	534.979,53	558.932,49	455.001,03	784.375,24	498.254,05	401.348,03	540.052,44	715.796,61	1.067.311,01	7.661.167,40	8.980.000,00
Cota-Parte de I.C.M.S.	422.446,12	404.532,12	382.328,92	291.262,33	264.769,12	300.527,66	383.183,35	373.378,41	394.841,08	421.696,17	388.160,79	452.853,99	4.458.990,06	4.600.000,00
Cota-Parte de I.P.V.A.	28.211,36	25.444,23	34.577,44	37.360,42	46.990,94	43.637,00	44.366,99	31.762,62	29.593,03	24.488,10	13.822,07	4.961,03	365.319,13	370.000,00
Cota-Parte do ITR	22,71	142,82	126,54	18,47	77,14	278,53	41,20	365,59	4.200,47	3.606,07	151,50	145,34	9.176,47	6.800,00
Outras Transferências Correntes	104.675,37	100.167,63	158.098,82	240.336,44	516.222,46	311.544,97	476.950,29	398.163,90	382.706,76	319.685,90	225.891,20	329.211,63	3.653.461,39	2.067.400,00
Transferências da LC 81/1989	4.371,14	4.728,44	4.363,67	3.916,04	3.904,53	3.511,31	4.218,06	4.878,25	5.730,12	6.557,87	7.188,56	7.960,52	60.928,52	54.000,00
Transferências da LC 87/1996	0,00	0,00	0,00	0,00	0,00	0,00	0,00	0,00	0,00	0,00	0,00	0,00	0,00	1.000,00
Transferências do FUNDEB	163.295,10	166.567,75	154.806,34	121.016,92	117.244,45	123.428,36	145.200,90	148.389,64	151.296,98	166.272,85	158.418,18	179.207,16	1.795.115,83	1.910.000,00
Outras Receitas Correntes	182,16	2.568,01	110,88	58,69	6.415,82	18.066,11	5.884,69	861,43	218,48	2.833,90	906,73	6.577,14	42.764,22	42.500,00
<b>DEDUÇÕES (II)</b>	<b>220.201,85</b>	<b>319.967,54</b>	<b>232.891,82</b>	<b>215.301,57</b>	<b>217.198,25</b>	<b>202.978,51</b>	<b>217.528,92</b>	<b>223.309,33</b>	<b>208.163,57</b>	<b>240.037,96</b>	<b>303.956,72</b>	<b>327.525,52</b>	<b>2.929.042,95</b>	<b>3.256.360,00</b>
Contrib. para o Plano de Previdência do Servidor	0,00	46.311,83	39.457,90	41.794,54	42.263,65	42.387,58	41.842,12	41.572,79	41.021,08	40.758,03	78.912,61	84.376,71	540.690,14	584.000,00
Dedução da Receita Para Formação do FUNDEB	220.201,85	273.645,71	193.433,92	173.507,13	174.934,60	160.590,93	175.686,80	181.727,54	167.142,49	199.279,93	225.044,11	243.148,81	2.388.343,82	2.666.360,00
<b>RECEITA CORRENTE LÍQUIDA (III) = (I - II)</b>	<b>1.361.969,08</b>	<b>1.543.770,56</b>	<b>1.116.116,21</b>	<b>1.427.445,40</b>	<b>1.754.355,88</b>	<b>1.450.075,17</b>	<b>1.927.825,94</b>	<b>1.245.866,33</b>	<b>1.135.000,36</b>	<b>1.346.914,72</b>	<b>1.646.434,33</b>	<b>1.675.701,69</b>	<b>17.632.075,67</b>	<b>18.283.740,00</b>
(-) Transferências obrigatórias da União relativas às emendas individuais (art. 166-A, § 1º, da CF) (IV)	0,00	0,00	0,00	0,00	0,00	4,73	105,05	73,35	50,80	70,34	66,48	56,36	427,12	0,00
<b>RECEITA CORRENTE LÍQUIDA AJUSTADA PARA CÁLCULO DOS LIMITES DE ENDIVIDAMENTO (V) = (III - IV)</b>	<b>1.361.969,08</b>	<b>1.543.770,56</b>	<b>1.116.116,21</b>	<b>1.427.445,40</b>	<b>1.754.355,88</b>	<b>1.450.070,44</b>	<b>1.927.720,89</b>	<b>1.245.792,97</b>	<b>1.134.949,56</b>	<b>1.346.844,38</b>	<b>1.646.367,85</b>	<b>1.675.645,33</b>	<b>17.631.648,55</b>	<b>18.283.740,00</b>
(-) Transferências obrigatórias da União relativas às emendas de bancada (art. 166, § 16, da CF) (VI)	0,00	0,00	0,00	0,00	0,00	0,00	0,00	0,00	0,00	0,00	0,00	0,00	0,00	0,00
<b>RECEITA CORRENTE LÍQUIDA AJUSTADA PARA CÁLCULO DOS LIMITES DA DESPESA COM PESSOAL (VII) = (V - VI)</b>	<b>1.361.969,08</b>	<b>1.543.770,56</b>	<b>1.116.116,21</b>	<b>1.427.445,40</b>	<b>1.754.355,88</b>	<b>1.450.070,44</b>	<b>1.927.720,89</b>	<b>1.245.792,97</b>	<b>1.134.949,56</b>	<b>1.346.844,38</b>	<b>1.646.367,85</b>	<b>1.675.645,33</b>	<b>17.631.648,55</b>	<b>18.283.740,00</b>

FONTE:

LEOBERTO LEAL 26/04/2021

WORLD JOSÉ KREUSCH  
Contador CRC-SC nº 14.520

Auditor de Controle Interno

VITOR NORBERTO ALVES  
Prefeito Municipal

PUBLICADO NO DIÁRIO  
DATA 27 de 01 2021  
PÁGINAS 11865  
Assinatura  
Mat. n.º 367

World José Kreuzsch  
Of Administrativo Contábil  
Mat 367




Município de LEOBERTO LEAL - SC  
 RELATÓRIO RESUMIDO DA EXECUÇÃO ORÇAMENTÁRIA  
 DEMONSTRATIVO DAS RECEITAS E DESPESAS PREVIDENCIÁRIAS DO REGIME PRÓPRIO DE PREVIDÊNCIA DOS SERVIDORES  
 ORÇAMENTOS FISCAL E DA SEGURIDADE SOCIAL  
 JANEIRO A DEZEMBRO 2020/BIMESTRE NOVEMBRO - DEZEMBRO

RREO - Anexo 4 (LRF, Art. 53, inciso II)

R\$ 1,00

RECEITAS PREVIDENCIÁRIAS - RPPS	PLANO PREVIDENCIÁRIO		RECEITAS REALIZADAS	
	PREVISÃO INICIAL	PREVISÃO ATUALIZADA	Até o Bimestre/2020	
			Até o Bimestre/2020	Até o Bimestre/2019
RECEITAS CORRENTES (I)	3.630.000,00	3.630.000,00	2.552.379,05	3.509.501,57
Receita de Contribuições dos Segurados	585.000,00	585.000,00	540.699,14	540.462,21
Civil	585.000,00	585.000,00	540.699,14	540.462,21
Ativo	581.000,00	581.000,00	540.699,14	540.462,21
Inativo	2.000,00	2.000,00	0,00	0,00
Pensionista	2.000,00	2.000,00	0,00	0,00
Militar	0,00	0,00	0,00	0,00
Ativo	0,00	0,00	0,00	0,00
Inativo	0,00	0,00	0,00	0,00
Pensionista	0,00	0,00	0,00	0,00
Receita de Contribuições Patronais	1.041.000,00	1.041.000,00	956.390,98	955.810,21
Civil	1.041.000,00	1.041.000,00	956.390,98	955.810,21
Ativo	1.041.000,00	1.041.000,00	956.390,98	955.810,21
Inativo	0,00	0,00	0,00	0,00
Pensionista	0,00	0,00	0,00	0,00
Militar	0,00	0,00	0,00	0,00
Ativo	0,00	0,00	0,00	0,00
Inativo	0,00	0,00	0,00	0,00
Pensionista	0,00	0,00	0,00	0,00
Receita Patrimonial	1.980.000,00	1.980.000,00	1.038.477,04	1.997.125,75
Receitas Imobiliárias	0,00	0,00	0,00	0,00
Receitas de Valores Mobiliários	1.980.000,00	1.980.000,00	1.038.477,04	1.997.125,75
Outras Receitas Patrimoniais	0,00	0,00	0,00	0,00
Receita de Serviços	0,00	0,00	0,00	0,00
Outras Receitas Correntes	24.000,00	24.000,00	16.811,89	16.103,40
Compensação Previdenciária do RGPS para o RPPS	24.000,00	24.000,00	16.811,89	16.103,40
Aportes Periódicos para Amortização de Déficit Atuarial do RPPS (II)	0,00	0,00	0,00	0,00
Demais Receitas Correntes	0,00	0,00	0,00	0,00
RECEITAS DE CAPITAL (III)	0,00	0,00	0,00	0,00
Alienação de Bens, Direitos e Ativos	0,00	0,00	0,00	0,00
Amortização de Empréstimos	0,00	0,00	0,00	0,00



Worli José Kreuzsch  
 Of Administrativo Contábil

Continua 1/4



Município de LEOBERTO LEAL - SC  
 RELATÓRIO RESUMIDO DA EXECUÇÃO ORÇAMENTÁRIA  
**DEMONSTRATIVO DAS RECEITAS E DESPESAS PREVIDENCIÁRIAS DO REGIME PRÓPRIO DE PREVIDÊNCIA DOS SERVIDORES**  
 ORÇAMENTOS FISCAL E DA SEGURIDADE SOCIAL  
 JANEIRO A DEZEMBRO 2020/BIMESTRE NOVEMBRO - DEZEMBRO

PLANO PREVIDENCIÁRIO								
RECEITAS PREVIDENCIÁRIAS - RPPS	PREVISÃO INICIAL		PREVISÃO ATUALIZADA		RECEITAS REALIZADAS			
					Até o Bimestre/2020		Até o Bimestre/2019	
Outras Receitas de Capital	0,00		0,00		0,00		0,00	
<b>TOTAL DAS RECEITAS PREVIDENCIÁRIAS RPPS - (IV) = (I + III - II)</b>	<b>3.630.000,00</b>		<b>3.630.000,00</b>		<b>2.552.379,05</b>		<b>3.509.501,57</b>	
DESPESAS PREVIDENCIÁRIAS - RPPS	DOTAÇÃO INICIAL	DOTAÇÃO ATUALIZADA	DESPESAS EMPENHADAS		DESPESAS LIQUIDADAS		INSCRITAS EM RESTOS A PAGAR NÃO PROCESSADOS	
			Até o Bimestre/2020	Até o Bimestre/2019	Até o Bimestre/2020	Até o Bimestre/2019	Em 2020	Em 2019
Benefícios - Civil	0,00	0,00	1.007.879,10	882.472,54	1.007.879,10	882.472,54	0,00	0,00
Aposentadorias	0,00	0,00	786.389,59	683.251,24	786.389,59	683.251,24	0,00	0,00
Pensões	0,00	0,00	221.489,51	199.221,30	221.489,51	199.221,30	0,00	0,00
Outros Benefícios Previdenciários	0,00	0,00	0,00	0,00	0,00	0,00	0,00	0,00
Benefícios - Militar	0,00	0,00	0,00	0,00	0,00	0,00	0,00	0,00
Reformas	0,00	0,00	0,00	0,00	0,00	0,00	0,00	0,00
Pensões	0,00	0,00	0,00	0,00	0,00	0,00	0,00	0,00
Outros Benefícios Previdenciários	0,00	0,00	0,00	0,00	0,00	0,00	0,00	0,00
Outras Despesas Previdenciárias	0,00	0,00	0,00	0,00	0,00	0,00	0,00	0,00
Compensação Previdenciária do RPPS para o RGPS	0,00	0,00	0,00	0,00	0,00	0,00	0,00	0,00
Demais Despesas Previdenciárias	0,00	0,00	0,00	0,00	0,00	0,00	0,00	0,00
<b>TOTAL DAS DESPESAS PREVIDENCIÁRIAS - RPPS (VII) = (V + VI)</b>	<b>0,00</b>	<b>0,00</b>	<b>1.007.879,10</b>	<b>882.472,54</b>	<b>1.007.879,10</b>	<b>882.472,54</b>	<b>0,00</b>	<b>0,00</b>
<b>RESULTADO PREVIDENCIÁRIO (VI) = (IV - V)²</b>	<b>3.630.000,00</b>	<b>3.630.000,00</b>	<b>1.544.499,95</b>	<b>2.627.029,03</b>	<b>1.544.499,95</b>	<b>2.627.029,03</b>	<b>0,00</b>	<b>0,00</b>
RECURSOS RPPS ARRECADADOS EM EXERCÍCIOS ANTERIORES	PREVISÃO ORÇAMENTÁRIA							
Valor	0,00							
RESERVA ORÇAMENTÁRIA DO RPPS	PREVISÃO ORÇAMENTÁRIA							
Valor	2.830.000,00							
APORTES DE RECURSOS PARA O PLANO PREVIDENCIÁRIO DO RPPS	APORTES REALIZADOS							
Outros Aportes para o RPPS	0,00							

Município de LEOBERTO LEAL - SC  
RELATÓRIO RESUMIDO DA EXECUÇÃO ORÇAMENTÁRIA  
**DEMONSTRATIVO DAS RECEITAS E DESPESAS PREVIDENCIÁRIAS DO REGIME PRÓPRIO DE PREVIDÊNCIA DOS SERVIDORES**  
ORÇAMENTOS FISCAL E DA SEGURIDADE SOCIAL  
JANEIRO A DEZEMBRO 2020/BIMESTRE NOVEMBRO - DEZEMBRO

APORTES DE RECURSOS PARA O PLANO PREVIDENCIÁRIO DO RPPS	APORTES REALIZADOS	
Plano de Amortização - Contribuição Patronal Suplementar		0,00
Plano de Amortização - Aporte Periódico de Valores Predefinidos		0,00
Recursos para Cobertura de Déficit Financeiro		0,00
BENS E DIREITOS DO RPPS	PERÍODO DE REFERÊNCIA	
	2020	2019
Caixa e equivalentes de caixa	129,08	13.794,05
Investimentos e Aplicações	20.177.058,83	19.160.366,03
Outros Bens e Direitos	0,00	0,00


RECEITAS DA ADMINISTRAÇÃO - RPPS	PREVISÃO INICIAL	PREVISÃO ATUALIZADA	RECEITAS REALIZADAS					
			Até o Bimestre/2020	Até o Bimestre/2019				
RECEITAS CORRENTES	120.000,00	120.000,00	125.000,00	120.700,44				
<b>TOTAL DAS RECEITAS DA ADMINISTRAÇÃO RPPS - (XII)</b>	<b>120.000,00</b>	<b>120.000,00</b>	<b>125.000,00</b>	<b>120.700,44</b>				
DESPESAS DA ADMINISTRAÇÃO - RPPS	DOTAÇÃO INICIAL	DOTAÇÃO ATUALIZADA	DESPESAS EMPENHADAS		DESPESAS LIQUIDADAS		INSCRITAS EM RESTOS A PAGAR NÃO PROCESSADOS	
			Até o Bimestre/2020	Até o Bimestre/2019	Até o Bimestre/2020	Até o Bimestre/2019	Em 2020	Em 2019
DESPESAS CORRENTES (XIII)	118.000,00	124.703,00	124.309,02	118.829,38	124.309,02	118.829,38	0,00	0,00
DESPESAS DE CAPITAL (XIV)	2.000,00	297,00	297,00	0,00	297,00	0,00	0,00	0,00
<b>TOTAL DAS DESPESAS DA ADMINISTRAÇÃO RPPS (XV) = (XIII + XIV)</b>	<b>120.000,00</b>	<b>125.000,00</b>	<b>124.606,02</b>	<b>118.829,38</b>	<b>124.606,02</b>	<b>118.829,38</b>	<b>0,00</b>	<b>0,00</b>
<b>RESULTADO DA ADMINISTRAÇÃO RPPS (XVI) = (XII - XV)</b>	<b>0,00</b>	<b>0,00</b>	<b>-4.606,02</b>	<b>1.170,62</b>	<b>393,98</b>	<b>6.170,62</b>	<b>-</b>	<b>-</b>

FONTE:




Município de LEOBERTO LEAL - SC  
RELATÓRIO RESUMIDO DA EXECUÇÃO ORÇAMENTÁRIA  
**DEMONSTRATIVO DAS RECEITAS E DESPESAS PREVIDENCIÁRIAS DO REGIME PRÓPRIO DE PREVIDÊNCIA DOS SERVIDORES**  
ORÇAMENTOS FISCAL E DA SEGURIDADE SOCIAL  
JANEIRO A DEZEMBRO 2020/BIMESTRE NOVEMBRO - DEZEMBRO

LEOBERTO LEAL, 26/01/2021

  
WORLI JOSÉ KREUSCH  
Contador CRC-SC nº 14.520

Auditor de Controle Interno

  
VITOR NORBERTO ALVES  
Prefeito Municipal

Município de LEOBERTO LEAL - SC  
 RELATÓRIO RESUMIDO DA EXECUÇÃO ORÇAMENTÁRIA  
**DEMONSTRATIVO DOS RESULTADOS PRIMÁRIO E NOMINAL**  
 ORÇAMENTOS FISCAL E DA SEGURIDADE SOCIAL  
 JANEIRO A DEZEMBRO 2020/BIMESTRE NOVEMBRO - DEZEMBRO



Worli José Kreusch  
 Of. Administrativo Contábil  
 Matr. n.º 267

RREO - ANEXO 6 (LRF, art 53, inciso III)

R\$ 1,00

ACIMA DALINHA

RECEITAS PRIMÁRIAS	PREVISÃO ATUALIZADA	Até o Bimestre/2020
		RECEITAS REALIZADAS(a)
RECEITAS CORRENTES (I)	20.078.740,00	19.559.575,45
Impostos, Taxas e Contribuições de Melhoria	777.600,00	876.330,42
I.P.T.U.	119.400,00	113.255,28
I.S.S.	128.600,00	218.183,98
I.T.B.I.	78.000,00	88.061,40
I.R.R.F.	320.000,00	341.978,83
Outros Impostos, Taxas e Contribuições de Melhoria	131.600,00	114.850,93
Contribuições	1.856.000,00	1.712.456,89
Receita Patrimonial	2.043.800,00	1.056.527,79
Aplicações Financeiras (II)	2.032.800,00	1.056.026,79
Outras Receitas Patrimoniais	11.000,00	499,00
Transferências Correntes	15.322.840,00	15.835.444,98
Cota-Parte do FPM	7.320.000,00	6.271.904,21
Cota-Parte do ICMS	3.680.000,00	3.567.993,08
Cota-Parte do IPVA	296.000,00	292.256,27
Cota-Parte do ITR	5.440,00	7.341,28
Transferências da LC 87/1996	800,00	0,00
Transferências da LC 61/1989	43.200,00	48.742,92
Transferências do FUNDEB	1.910.000,00	1.795.115,83
Outras Transferências Correntes	2.067.400,00	3.852.091,39
Demais Receitas Correntes	78.500,00	78.815,37
Outras Receitas Financeiras (III)	0,00	0,00
Receitas Correntes Restantes	78.500,00	78.815,37
RECEITAS PRIMÁRIAS CORRENTES (IV) = (I-II-III)	18.045.940,00	18.503.546,66
RECEITAS DE CAPITAL (V)	2.455.000,00	2.104.346,68
Operação de Crédito (VI)	500.000,00	449.955,14
Amortização de Empréstimos (VII)	0,00	0,00
Alienação de Bens	70.000,00	82.620,00
Receitas de Alienação de Investimentos Temporários (VIII)	0,00	0,00

Continua 1/4



Município de LEOBERTO LEAL - SC  
 RELATÓRIO RESUMIDO DA EXECUÇÃO ORÇAMENTÁRIA  
**DEMONSTRATIVO DOS RESULTADOS PRIMÁRIO E NOMINAL**  
 ORÇAMENTOS FISCAL E DA SEGURIDADE SOCIAL  
 JANEIRO A DEZEMBRO 2020/BIMESTRE NOVEMBRO - DEZEMBRO

Continuação 2/4

ACIMA DA LINHA

RECEITAS PRIMÁRIAS	PREVISÃO ATUALIZADA	Até o Bimestre/2020	
		RECEITAS REALIZADAS(a)	
Receitas de Alienação de Investimentos Permanentes (IX)	0,00		0,00
Outras Alienações de Bens	70.000,00		82.620,00
Transferências de Capital	1.885.000,00		1.571.771,54
Convênios	1.635.000,00		921.771,54
Outras Transferências de Capital	250.000,00		650.000,00
Outras Receitas de Capital	0,00		0,00
Outras Receitas de Capital Não Primárias (X)	0,00		0,00
Outras Receitas de Capital Primárias	0,00		0,00
RECEITAS PRIMÁRIAS DE CAPITAL (XI) = (V - VI - VII - VIII - IX - X)	1.955.000,00		1.854.391,54
<b>RECEITA PRIMÁRIA TOTAL (XII) = (IV + XI)</b>	<b>20.000.940,00</b>		<b>20.157.938,20</b>

DESPESAS PRIMÁRIAS	DOTAÇÃO ATUALIZADA	Até o Bimestre/2020					
		DESPESAS EMPENHADAS	DESPESAS LIQUIDADAS	DESPESAS PAGAS (a)	RESTOS A PAGAR PROCESSADOS PAGOS (b)	RESTOS A PAGAR NÃO PROCESSADOS	
						LIQUIDADOS	PAGOS (c)
DESPESAS CORRENTES (XIII)	17.920.681,85	15.955.428,69	15.826.393,61	15.826.393,61	0,00	110.220,27	110.220,27
Pessoal e Encargos Sociais	10.379.948,99	9.997.283,89	9.997.283,89	9.997.283,89	0,00	0,00	0,00
Juros e Encargos da Dívida (XIV)	44.439,21	15.000,00	9.895,51	9.895,51	0,00	0,00	0,00
Outras Despesas Correntes	7.496.293,65	5.943.144,80	5.819.214,21	5.819.214,21	0,00	110.220,27	110.220,27
Transferências Constitucionais e Legais	0,00	0,00	0,00	0,00	0,00	0,00	0,00
Demais Despesas Correntes	7.496.293,65	5.943.144,80	5.819.214,21	5.819.214,21	0,00	110.220,27	110.220,27
DESPESAS PRIMÁRIAS CORRENTES (XV) = (XIII - XIV)	17.876.242,64	15.940.428,69	15.816.498,10	15.816.498,10	0,00	110.220,27	110.220,27
DESPESAS DE CAPITAL (XVI)	4.410.963,99	2.260.348,14	1.433.570,21	1.433.570,21	0,00	21.332,57	21.332,57
Investimentos	4.384.403,20	2.233.787,35	1.408.068,42	1.408.068,42	0,00	21.332,57	21.332,57
Inversões Financeiras	0,00	0,00	0,00	0,00	0,00	0,00	0,00
Concessão de Empréstimos e Financiamentos (XVII)	0,00	0,00	0,00	0,00	0,00	0,00	0,00
Aquisição de Título de Capital já Integralizado (XVIII)	0,00	0,00	0,00	0,00	0,00	0,00	0,00
Aquisição de Título de Crédito (XIX)	0,00	0,00	0,00	0,00	0,00	0,00	0,00
Demais Inversões Financeiras	0,00	0,00	0,00	0,00	0,00	0,00	0,00

Continua 2/4

Município de LEOBERTO LEAL - SC  
 RELATÓRIO RESUMIDO DA EXECUÇÃO ORÇAMENTÁRIA  
**DEMONSTRATIVO DOS RESULTADOS PRIMÁRIO E NOMINAL**  
 ORÇAMENTOS FISCAL E DA SEGURIDADE SOCIAL  
 JANEIRO A DEZEMBRO 2020/BIMESTRE NOVEMBRO - DEZEMBRO

Continuação 3/4

DESPESAS PRIMÁRIAS	DOTAÇÃO ATUALIZADA	Até o Bimestre/2020					
		DESPESAS EMPENHADAS	DESPESAS LIQUIDADAS	DESPESAS PAGAS (a)	RESTOS A PAGAR PROCESSADOS PAGOS (b)	RESTOS A PAGAR NÃO PROCESSADOS	
						LIQUIDADOS	PAGOS (c)
Amortização da Dívida (XX)	26.560,79	26.560,79	25.501,79	25.501,79	0,00	0,00	0,00
DESPESAS PRIMÁRIAS DE CAPITAL (XXI) = (XVI - XVII - XVIII - XIX - XX)	4.384.403,20	2.233.787,35	1.408.068,42	1.408.068,42	0,00	21.332,57	21.332,57
<b>DESPESA PRIMÁRIA TOTAL (XXIII) = (XV + XXI + XXII)</b>	<b>22.260.645,84</b>	<b>18.174.216,04</b>	<b>17.224.566,52</b>	<b>17.224.566,52</b>	<b>0,00</b>	<b>131.552,84</b>	<b>131.552,84</b>
<b>RESULTADO PRIMÁRIO - Acima da Linha (XXIV) = [XIIa - (XXIIIa + XXIIIb + XXIIIc)]</b>	<b>2.801.818,84</b>						
<b>META FISCAL PARA O RESULTADO PRIMÁRIO</b>		<b>VALOR CORRENTE</b>					
Meta fixada no Anexo de Metas Fiscais da LDO para o exercício de referência		3.442.000,00					
<b>JUROS NOMINAIS</b>		<b>Até o Bimestre/2020</b>					
		<b>VALOR INCORRIDO</b>					
Juros, Encargos e Variações Monetárias Ativos (XXV)		1.186.345,69					
Juros, Encargos e Variações Monetárias Passivos (XXVI)		9.895,51					
<b>RESULTADO NOMINAL - Acima da Linha (XXVII) = XXIV + (XXV - XXVI)</b>		<b>3.978.269,02</b>					
<b>META FISCAL PARA O RESULTADO NOMINAL</b>		<b>VALOR CORRENTE</b>					
Meta fixada no Anexo de Metas Fiscais da LDO para o exercício de referência		1.463.200,00					
<b>ABAIXO DA LINHA</b>							
<b>CÁLCULO DO RESULTADO NOMINAL</b>		<b>SALDO</b>					
		<b>Em 31 Dez 2019(a)</b>			<b>Até o Bimestre/2020(b)</b>		
DÍVIDA CONSOLIDADA (XXVIII)		0,00			424.453,35		
DEDUÇÕES (XXIX)		1.655.576,58			3.092.295,86		
Disponibilidade de Caixa		1.655.576,58			3.092.295,86		
Disponibilidade de Caixa Bruta		1.655.576,58			3.092.295,86		
(-) Restos a Pagar Processados (XXX)		0,00			0,00		
Demais Haveres Financeiros		0,00			0,00		
<b>DÍVIDA CONSOLIDADA LÍQUIDA (XXXI) = (XXVIII - XXIX)</b>		<b>-1.655.576,58</b>			<b>-2.667.842,51</b>		

Continua 3/4

Município de LEOBERTO LEAL - SC  
 RELATÓRIO RESUMIDO DA EXECUÇÃO ORÇAMENTÁRIA  
**DEMONSTRATIVO DOS RESULTADOS PRIMÁRIO E NOMINAL**  
 ORÇAMENTOS FISCAL E DA SEGURIDADE SOCIAL  
 JANEIRO A DEZEMBRO 2020/BIMESTRE NOVEMBRO - DEZEMBRO

Continuação 4/4

ABAIXO DA LINHA	
CÁLCULO DO RESULTADO NOMINAL	SALDO
	Em 31 Dez 2019(a)
	Até o Bimestre/2020(b)
<b>RESULTADO NOMINAL - Abaixo da Linha (XXXII) = (XXXIa - XXXIb)</b>	<b>0,00</b>
	<b>1.012.265,93</b>
<b>AJUSTE METODOLÓGICO</b>	
	<b>Até o Bimestre/2020</b>
VARIAÇÃO SALDO RPP = (XXXIII) = (XXXa - XXXb)	0,00
RECEITA DE ALIENAÇÃO DE INVESTIMENTOS PERMANENTES (IX)	0,00
PASSIVOS RECONHECIDOS NA DC (XXXIV)	0,00
VARIAÇÃO CAMBIAL (XXXV)	0,00
PAGAMENTO DE PRECATORIOS INTEGRANTES DA DC (XXXVI)	0,00
AJUSTES RELATIVOS AO RPPS (XXXVII)	0,00
OUTROS AJUSTES (XXXVIII)	0,00
<b>RESULTADO NOMINAL AJUSTADO - Abaixo da Linha (XXXIX) = (XXXII - XXXIII - IX + XXXIV + XXXV - XXXVI + XXXVII + XXXVIII)</b>	<b>1.012.265,93</b>
<b>RESULTADO PRIMÁRIO - Abaixo da Linha (XL) = XXXIX - (XXV - XXVI)</b>	<b>-164.184,25</b>
<b>INFORMAÇÕES ADICIONAIS</b>	
	<b>PREVISÃO ORÇAMENTÁRIA</b>
SALDO DE EXERCÍCIOS ANTERIORES	1.293.424,57
Recursos Arrecadados em Exercícios Anteriores - RPPS	0,00
Superávit Financeiro Utilizado para Abertura e Reabertura de Créditos Adicionais	1.293.424,57
RESERVA ORÇAMENTÁRIA DO RPPS	2.843.000,00

LEOBERTO LEAL, 26/01/2021

WORLI JOSÉ KREUSCH  
 Contador CRC-SC nº 14.520

Auditor de Controle Interno

VITOR NORBERTO ALVES  
 Prefeito Municipal

Município de LEOBERTO LEAL - SC  
 RELATÓRIO RESUMIDO DA EXECUÇÃO ORÇAMENTÁRIA  
**DEMONSTRATIVO DOS RESTOS A PAGAR POR PODER E ÓRGÃO**  
 ORÇAMENTOS FISCAL E DA SEGURIDADE SOCIAL  
 JANEIRO A DEZEMBRO 2020/BIMESTRE NOVEMBRO - DEZEMBRO

RRRO - Anexo 7 (LRF, art. 53, inciso V)

PODER/ÓRGÃO	RESTOS A PAGAR PROCESSADOS					RP NÃO PROCESSADOS						RS 1,00
	Inscritos		Pagos (c)	Cancelados (d)	Saldo e = (a+b) - (c+d)	Inscritos		Liquidados (h)	Pagos (i)	Cancelados (j)	Saldo k = (f+g) - (i+j)	Saldo Total L = (e+k)
	Em Exercícios Anteriores (a)	Em 31 de Dezembro de 2019 (b)				Em Exercícios Anteriores (f)	Em 31 de Dezembro de 2019 (g)					
<b>RESTOS A PAGAR (EXCETO INTRA-ORÇAMENTÁRIOS) (I)</b>	-	619,49	-	-	619,49	-	154.989,50	131.552,84	131.552,84	23.436,66	-0,00	619,49
EXECUTIVO	0,00	619,49	0,00	0,00	619,49	0,00	154.989,50	131.552,84	131.552,84	23.436,66	-0,00	619,49
ADMINISTRAÇÃO DIRETA	0,00	0,00	0,00	0,00	0,00	0,00	154.989,50	131.552,84	131.552,84	23.436,66	-0,00	619,49
GABINETE DO PREFEITO	0,00	0,00	0,00	0,00	0,00	0,00	154.989,50	131.552,84	131.552,84	23.436,66	-0,00	619,49
SEC. DA ADMINIST. CONT. E FINANÇAS	0,00	0,00	0,00	0,00	0,00	0,00	1.473,85	1.263,85	1.263,85	210,00	0,00	-0,00
SEC. DA AGROPECUÁRIA E MEIO AMBIENTE	0,00	0,00	0,00	0,00	0,00	0,00	8.582,00	6.393,16	6.393,16	2.188,84	0,00	0,00
SEC. DA EDUC. CULTURA E ESPORTE	0,00	0,00	0,00	0,00	0,00	0,00	10.054,86	9.214,05	9.214,05	840,81	0,00	0,00
SEC. DA SAÚDE E ASSISTENCIA SOCIAL	0,00	0,00	0,00	0,00	0,00	0,00	37.361,46	35.991,59	35.991,59	1.369,87	0,00	0,00
SEC. DOS TRANSP. OBRAS E SERV. URBANOS	0,00	0,00	0,00	0,00	0,00	0,00	49.922,12	29.789,07	29.789,07	20.133,05	-0,00	-0,00
SECRETARIA DA JUVENTUDE E ESPORTES	0,00	0,00	0,00	0,00	0,00	0,00	49.922,12	42.852,44	42.852,44	7.069,68	0,00	0,00
INST. DE PREVIDENCIA - IPRELL - LEOBERTO LEAL	0,00	619,49	0,00	0,00	619,49	0,00	7.463,48	6.068,68	6.068,68	1.414,80	0,00	0,00
IPRELL	0,00	619,49	0,00	0,00	619,49	0,00	0,00	0,00	0,00	0,00	0,00	619,49
<b>RESTOS A PAGAR (INTRA-ORÇAMENTÁRIOS) (II)</b>	-	-	-	-	-	-	-	-	-	-	-	-
TOTAL (III) = (I + II):	0,00	619,49	0,00	0,00	619,49	0,00	154.989,50	131.552,84	131.552,84	23.436,66	-0,00	619,49
FORTE:												

LEOBERTO LEAL 26/01/2021

WORLD JOSÉ KREUSCH  
 Contador CRC-SC nº 14.520

Auditor de Controle Interno

VITOR NORBERTO ALVES  
 Prefeito Municipal

PUBLICADO NO DOAMBC  
 DATA 27.01.2021  
 PAGINA 1194  
 Assinatura  
 Min. n.º 267

World José Kreusch  
 Of. Administrativo Contábil  
 Mat. 367



MUNICÍPIO DE LEOBERTO LEAL - SC  
RELATÓRIO RESUMIDO DA EXECUÇÃO ORÇAMENTÁRIA  
DEMONSTRATIVO DAS RECEITAS E DESPESAS COM MANUTENÇÃO E DESENVOLVIMENTO DO ENSINO - MDE  
ORÇAMENTOS FISCAL E DA SEGURIDADE SOCIAL  
JANEIRO A DEZEMBRO 2020/BIMESTRE NOVEMBRO - DEZEMBRO

RREO - ANEXO 8 (LDB, art. 72)

RS 1,00

**RECEITAS DO ENSINO**

RECEITA RESULTANTE DE IMPOSTOS (caput do art. 212 da Constituição)	PREVISÃO INICIAL	PREVISÃO ATUALIZADA (a)	RECEITAS REALIZADAS	
			Até o Bimestre (b)	% (c) = (b/a)x100
<b>1- RECEITAS DE IMPOSTOS</b>	646.000,00	646.000,00	761.479,49	117,88
1.1- Receita Resultante do Imposto sobre a Propriedade Predial e Territorial Urbana - IPTU	119.400,00	119.400,00	113.255,28	94,85
1.1.1- IPTU	108.900,00	108.900,00	95.399,08	87,60
1.1.2- Multas, Juros de Mora, Dívida Ativa e Outros Encargos do IPTU	10.500,00	10.500,00	17.856,20	170,06
1.2- Receita Resultante do Imposto sobre Transmissão Inter-Vivos - ITBI	78.000,00	78.000,00	88.061,40	112,90
1.2.1- ITBI	78.000,00	78.000,00	88.059,40	112,90
1.2.2- Multas, Juros de Mora, Dívida Ativa e Outros Encargos do ITBI	-	0,00	2,00	0,00
1.3- Receita Resultante do Imposto sobre Serviços de Qualquer Natureza - ISS	128.600,00	128.600,00	218.183,98	169,66
1.3.1- ISS	124.000,00	124.000,00	214.441,71	172,94
1.3.2- Multas, Juros de Mora, Dívida Ativa e Outros Encargos do ISS	4.600,00	4.600,00	3.742,27	81,35
1.4- Receita Resultante do Imposto de Renda Retido na Fonte - IRRF	320.000,00	320.000,00	341.978,83	106,87
<b>2- RECEITA DE TRANSFERÊNCIAS CONSTITUCIONAIS E LEGAIS</b>	14.011.800,00	14.011.800,00	12.576.581,58	89,76
2.1- Cota-Parte FPM	8.980.000,00	8.980.000,00	7.681.167,40	85,54
2.1.1- Parcela referente à CF, art. 159, I, alínea b	8.300.000,00	8.300.000,00	7.046.317,58	84,90
2.1.2- Parcela referente à CF, art. 159, I, alínea d	340.000,00	340.000,00	317.086,89	93,26
2.1.3- Parcela referente à CF, art. 159, I, alínea e	340.000,00	340.000,00	317.762,93	93,46
2.2- Cota-Parte ICMS	4.600.000,00	4.600.000,00	4.459.990,06	96,96
2.3- ICMS-Desoneração - L.C. nº87/1996	1.000,00	1.000,00	0,00	0,00
2.4- Cota-Parte IPI-Exportação	54.000,00	54.000,00	60.928,52	112,83
2.5- Cota-Parte ITR	6.800,00	6.800,00	9.176,47	134,95
2.6- Cota-Parte IPVA	370.000,00	370.000,00	365.319,13	98,73
2.7- Cota-Parte IOF-Ouro	-	0,00	0,00	0,00
<b>3- TOTAL DA RECEITA DE IMPOSTOS (1 + 2)</b>	<b>14.657.800,00</b>	<b>14.657.800,00</b>	<b>13.338.061,07</b>	<b>91,00</b>
<b>RECEITAS ADICIONAIS PARA FINANCIAMENTO DO ENSINO</b>	<b>PREVISÃO INICIAL</b>	<b>PREVISÃO ATUALIZADA (a)</b>	<b>RECEITAS REALIZADAS</b>	
			<b>Até o Bimestre (b)</b>	<b>% (c) = (b/a)x100</b>
4- RECEITA DA APLICAÇÃO FINANCEIRA DE OUTROS RECURSOS DE IMPOSTOS VINC. AO ENSINO	-	0,00	0,00	0,00
5- RECEITA DE TRANSFERÊNCIAS DO FNDE	346.800,00	346.800,00	301.356,49	86,90
5.1- Transferências do Salário-Educação	202.000,00	202.000,00	171.004,35	84,66
5.2- Transferências Diretas - PDDE	13.500,00	13.500,00	6.720,00	49,78
5.3- Transferências Diretas - PNAE	42.400,00	42.400,00	43.357,60	102,26
5.4- Transferências Diretas - PNATE	88.900,00	88.900,00	80.274,54	90,30
5.5- Outras Transferências do FNDE	-	0,00	0,00	0,00
5.6- Aplicação Financeira dos Recursos do FNDE	-	0,00	0,00	0,00
6- RECEITA DE TRANSFERÊNCIAS DE CONVÊNIOS	750.000,00	750.000,00	0,00	0,00
6.1- Transferências de Convênios	750.000,00	750.000,00	0,00	0,00
6.2- Aplicação Financeira dos Recursos de Convênios	-	0,00	0,00	0,00
7- RECEITA DE OPERAÇÕES DE CRÉDITO	-	0,00	0,00	0,00
8- OUTRAS RECEITAS PARA FINANCIAMENTO DO ENSINO	278.000,00	278.000,00	147.045,22	52,89
<b>9- TOTAL DAS RECEITAS ADICIONAIS PARA FINANCIAMENTO DO ENSINO (4 + 5 + 6 + 7 + 8)</b>	<b>1.374.800,00</b>	<b>1.374.800,00</b>	<b>448.401,71</b>	<b>32,62</b>
<b>FUNDEB</b>				
<b>RECEITAS DO FUNDEB</b>	<b>PREVISÃO INICIAL</b>	<b>PREVISÃO ATUALIZADA (a)</b>	<b>RECEITAS REALIZADAS</b>	
			<b>Até o Bimestre (b)</b>	<b>% (c) = (b/a)x100</b>
10- RECEITAS DESTINADAS AO FUNDEB	2.666.360,00	2.666.360,00	2.388.343,82	89,57
10.1- Cota-Parte FPM Destinada ao FUNDEB - (20% de 2.1.1)	1.660.000,00	1.660.000,00	1.409.263,19	84,90
10.2- Cota-Parte ICMS Destinada ao FUNDEB - (20% de 2.2)	920.000,00	920.000,00	891.996,98	96,96
10.3- ICMS-Desoneração Destinada ao FUNDEB - (20% de 2.3)	200,00	200,00	0,00	0,00
10.4- Cota-Parte IPI-Exportação Destinada ao FUNDEB - (20% de 2.4)	10.800,00	10.800,00	12.185,60	112,83
10.5- Cota-Parte ITR ou ITR Arrecadados Destinados ao FUNDEB - (20% de (1.5 + 2.5))	1.360,00	1.360,00	1.835,19	134,94
10.6- Cota-Parte IPVA Destinada ao FUNDEB - (20% de 2.6)	74.000,00	74.000,00	73.062,86	98,73
11- RECEITAS RECEBIDAS DO FUNDEB	1.920.000,00	1.920.000,00	1.795.793,11	93,53
11.1- Transferências de Recursos do FUNDEB	1.910.000,00	1.910.000,00	1.795.115,83	93,99
11.2- Complementação da União ao FUNDEB	-	0,00	0,00	0,00
11.3- Receita de Aplicação Financeira dos Recursos do FUNDEB	10.000,00	10.000,00	677,28	6,77
12- RESULTADO LÍQUIDO DAS TRANSFERÊNCIAS DO FUNDEB (11.1 - 10)	-756.360,00	-756.360,00	-593.227,99	78,43
DECRÉSCIMO RESULTANTE DAS TRANSFERÊNCIAS DO FUNDEB				

PUBLICADO NO DOU/MC  
DATA 27.01.2021  
PÁGINAS 1195 a 1197

*[Assinatura]*

Mat. n.º 367

Worli José Kreuzsch  
Of Administrativo Contábil  
Mat. n.º 367



**MUNICÍPIO DE LEOBERTO LEAL - SC**  
**RELATÓRIO RESUMIDO DA EXECUÇÃO ORÇAMENTÁRIA**  
**DEMONSTRATIVO DAS RECEITAS E DESPESAS COM MANUTENÇÃO E DESENVOLVIMENTO DO ENSINO – MDE**  
**ORÇAMENTOS FISCAL E DA SEGURIDADE SOCIAL**  
**JANEIRO A DEZEMBRO 2020/BIMESTRE NOVEMBRO - DEZEMBRO**

DESPESAS DO FUNDEB	DOTAÇÃO INICIAL	DOTAÇÃO ATUALIZADA (d)	DESPESAS EMPENHADAS		DESPESAS LIQUIDADAS		INSCRITAS EM RESTOS A PAGAR NÃO PROCESSADOS (i)	
			Até o Bimestre (e)	% (f)=(e/d)x100	Até o Bimestre (g)	% (h)=(g/d) x 100		
13- PAGAMENTO DOS PROFISSIONAIS DO MAGISTÉRIO	1.538.000,00	1.588.000,00	1.563.195,10	98,44	1.563.195,10	98,44	0,00	
13.1- Com Educação Infantil	388.000,00	583.000,00	565.502,69	97,00	565.502,69	97,00	0,00	
13.2- Com Ensino Fundamental	1.150.000,00	1.005.000,00	997.692,41	99,27	997.692,41	99,27	0,00	
14- OUTRAS DESPESAS	382.000,00	332.000,00	173.000,00	52,11	173.000,00	52,11	0,00	
14.1- Com Educação Infantil	0,00	0,00	0,00	0,00	0,00	0,00	0,00	
14.2- Com Ensino Fundamental	382.000,00	332.000,00	173.000,00	52,11	173.000,00	52,11	0,00	
15- TOTAL DAS DESPESAS DO FUNDEB (13 + 14)	1.920.000,00	1.920.000,00	1.736.195,10	90,43	1.736.195,10	90,43	0,00	
<b>DEDUÇÕES PARA FINS DE LIMITE DO FUNDEB</b>							<b>VALOR</b>	
16- RESTOS A PAGAR INSCRITOS NO EXERCÍCIO SEM DISPONIBILIDADE FINANCEIRA DE RECURSOS DO FUNDEB								-
16.1 - FUNDEB 60%								-
16.2 - FUNDEB 40%								-
17- DESPESAS CUSTEADAS COM O SUPERÁVIT FINANCEIRO, DO EXERCÍCIO ANTERIOR, DO FUNDEB								0,00
17.1 - FUNDEB 60%								0,00
17.2 - FUNDEB 40%								0,00
18- TOTAL DAS DEDUÇÕES CONSIDERADAS PARA FINS DE LIMITE DO FUNDEB (16 + 17)								0,00
<b>INDICADORES DO FUNDEB</b>							<b>VALOR</b>	
19 - TOTAL DAS DESPESAS DO FUNDEB PARA FINS DE LIMITE (15 - 18)								1.736.195,10
19.1 - Mínimo de 60% do FUNDEB na Remuneração do Magistério* (13 - (16.1 + 17.1)) / ((11) x 100) %								87,05
19.2 - Máximo de 40% em Despesa com MDE, que não Remuneração do Magistério (14 - (16.2 + 17.2)) / ((11) x 100) %								9,63
19.3 - Máximo de 5% não Aplicado no Exercício (100 - (19.1 + 19.2)) %								3,32
<b>CONTROLE DA UTILIZAÇÃO DE RECURSOS NO EXERCÍCIO SUBSEQÜENTE</b>							<b>VALOR</b>	
20 - RECURSOS RECEBIDOS DO FUNDEB EM 2019 QUE NÃO FORAM UTILIZADOS								0,00
21 - DESPESAS CUSTEADAS COM O SALDO DO ITEM 20 ATÉ O 1º TRIMESTRE DE 2020 ²								0,00
<b>MANUTENÇÃO E DESENVOLVIMENTO DO ENSINO – DESPESAS CUSTEADAS COM A RECEITA RESULTANTE DE IMPOSTOS E RECURSOS DO FUNDEB</b>								
DESPESAS COM AÇÕES TÍPICAS DE MDE	DOTAÇÃO INICIAL	DOTAÇÃO ATUALIZADA (d)	DESPESAS EMPENHADAS		DESPESAS LIQUIDADAS		INSCRITAS EM RESTOS A PAGAR NÃO PROCESSADOS (i)	
			Até o Bimestre (e)	% (f)=(e/d)x100	Até o Bimestre (g)	% (h)=(g/d) x 100		
22- EDUCAÇÃO INFANTIL	944.000,00	648.000,00	605.896,75	93,50	605.262,34	93,40	634,41	
22.1- Creche	0,00	0,00	0,00	0,00	0,00	0,00	0,00	
22.1.1- Despesas Custeadas com Recursos do FUNDEB	0,00	0,00	0,00	0,00	0,00	0,00	0,00	
22.1.2- Despesas Custeadas com Outros Recursos de Impostos	0,00	0,00	0,00	0,00	0,00	0,00	0,00	
22.2- Pré-escola	0,00	0,00	0,00	0,00	0,00	0,00	0,00	
22.2.1- Despesas Custeadas com Recursos do FUNDEB	0,00	0,00	0,00	0,00	0,00	0,00	0,00	
22.2.2- Despesas Custeadas com Outros Recursos de Impostos	0,00	0,00	0,00	0,00	0,00	0,00	0,00	
23- ENSINO FUNDAMENTAL	2.706.980,00	2.850.390,00	2.639.281,10	92,59	2.632.431,11	92,35	6.849,99	
23.1- Despesas Custeadas com Recursos do FUNDEB	1.532.000,00	1.337.000,00	1.170.692,41	87,56	1.170.692,41	87,56	0,00	
23.2- Despesas Custeadas com Outros Recursos de Impostos	1.174.980,00	1.513.390,00	1.468.588,69	97,04	1.461.738,70	96,59	6.849,99	
24- ENSINO MÉDIO	0,00	0,00	0,00	0,00	0,00	0,00	0,00	
25- ENSINO SUPERIOR	0,00	0,00	0,00	0,00	0,00	0,00	0,00	
26- ENSINO PROFISSIONAL NÃO INTEGRADO AO ENSINO REGULAR	0,00	0,00	0,00	0,00	0,00	0,00	0,00	
27- OUTRAS	0,00	0,00	0,00	0,00	0,00	0,00	0,00	
28- TOTAL DAS DESPESAS COM AÇÕES TÍPICAS DE MDE (22 + 23 + 24 + 25 + 26 + 27)	3.650.980,00	3.498.390,00	3.245.177,85	92,76	3.237.693,45	92,55	7.484,40	
<b>DEDUÇÕES CONSIDERADAS PARA FINS DE LIMITE CONSTITUCIONAL</b>							<b>VALOR</b>	
29- RESULTADO LÍQUIDO DAS TRANSFERÊNCIAS DO FUNDEB = (12)								-593.227,99
30- DESPESAS CUSTEADAS COM A COMPLEMENTAÇÃO DO FUNDEB NO EXERCÍCIO								0,00
31- DESPESAS CUSTEADAS COM O SUPERÁVIT FINANCEIRO, DO EXERCÍCIO ANTERIOR, DO FUNDEB								0,00
32- DESPESAS CUSTEADAS COM O SUPERÁVIT FINANCEIRO, DO EXERCÍCIO ANTERIOR, DE OUTROS RECURSOS DE IMPOSTOS								0,00
33- RESTOS A PAGAR INSCRITOS NO EXERCÍCIO SEM DISPONIBILIDADE FINANCEIRA DE RECURSOS DE IMPOSTOS VINCULADOS AO ENSINO 4								-
34- CANCELAMENTO, NO EXERCÍCIO, DE RESTOS A PAGAR INSCRITOS COM DISPONIBILIDADE FINANCEIRA DE RECURSOS DE IMPOSTOS VINCULADOS AO ENSINO = (44 j)								1.064,97
35- TOTAL DAS DEDUÇÕES CONSIDERADAS PARA FINS DE LIMITE CONSTITUCIONAL (29 + 30 + 31 + 32 + 33 + 34)								-592.163,02
36- TOTAL DAS DESPESAS PARA FINS DE LIMITE ((22 + 23) - (35))								3.837.340,87
37- PERCENTUAL DE APLICAÇÃO EM MDE SOBRE A RECEITA LÍQUIDA DE IMPOSTOS ((36) / (3) x 100) % - LIMITE CONSTITUCIONAL 2								28,77
<b>OUTRAS INFORMAÇÕES PARA CONTROLE</b>								
OUTRAS DESPESAS CUSTEADAS COM RECEITAS ADICIONAIS PARA FINANCIAMENTO DO ENSINO	DOTAÇÃO INICIAL	DOTAÇÃO ATUALIZADA (d)	DESPESAS EMPENHADAS		DESPESAS LIQUIDADAS		INSCRITAS EM RESTOS A PAGAR NÃO PROCESSADOS (i)	
			Até o Bimestre (e)	% (f)=(e/d)x100	Até o Bimestre (g)	% (h)=(g/d) x 100		
38- DESPESAS CUSTEADAS COM A APLICAÇÃO FINANCEIRA DE OUTROS RECURSOS RECURSOS DE IMPOSTOS VINCULADOS AO ENSINO	0,00	0,00	0,00	0,00	0,00	0,00	0,00	
39- DESPESAS CUSTEADAS COM A CONTRIBUIÇÃO SOCIAL DO SALÁRIO-EDUCAÇÃO	202.600,00	212.633,09	140.922,16	66,27	140.484,61	66,07	437,55	
40- DESPESAS CUSTEADAS COM OPERAÇÕES DE CRÉDITO	1.000.000,00	1.618.605,48	599.042,00	37,01	0,00	0,00	599.042,00	
41- DESPESAS CUSTEADAS COM OUTRAS RECEITAS P/ FINANCIAMENTO DO ENSINO	526.200,00	1.398.406,67	1.022.650,85	73,13	893.471,35	63,89	129.179,50	
42- TOTAL DAS OUTRAS DESPESAS CUSTEADAS COM RECEITAS ADICIONAIS PARA FINANCIAMENTO DO ENSINO (38 + 39 + 40 + 41)	1.728.800,00	3.229.645,24	1.762.615,01	54,58	1.033.955,96	32,01	728.659,05	
43- TOTAL GERAL DAS DESPESAS COM MDE (28 + 42)	5.379.780,00	6.728.035,24	5.007.792,86	74,43	4.271.649,41	63,49	736.143,45	

MUNICÍPIO DE LEOBERTO LEAL - SC  
RELATÓRIO RESUMIDO DA EXECUÇÃO ORÇAMENTÁRIA  
DEMONSTRATIVO DAS RECEITAS E DESPESAS COM MANUTENÇÃO E DESENVOLVIMENTO DO ENSINO - MDE  
ORÇAMENTOS FISCAL E DA SEGURIDADE SOCIAL  
JANEIRO A DEZEMBRO 2020/BIMESTRE NOVEMBRO - DEZEMBRO

Continuação 3/3

RESTOS A PAGAR INSCRITOS COM DISPONIBILIDADE FINANCEIRA DE RECURSOS DE IMPOSTOS VINCULADOS AO ENSINO	SALDO ATÉ O BIMESTRE	CANCELADO EM 2020 (j)	
44- RESTOS A PAGAR DE DESPESAS COM MDE	0,00	1.064,97	
44.1 - Executadas com Recursos de Impostos Vinculados ao Ensino	0,00	39,00	
44.2 - Executadas com Recursos do FUNDEB	0,00	1.025,97	
CONTROLE DA DISPONIBILIDADE FINANCEIRA		FUNDEB	SALÁRIO EDUCAÇÃO
45- DISPONIBILIDADE FINANCEIRA EM 31 DE DEZEMBRO DE 2019		0,00	0,00
46- (+) INGRESSO DE RECURSOS ATÉ O BIMESTRE		1.795.115,83	171.004,35
47- (-) PAGAMENTOS EFETUADOS ATÉ O BIMESTRE		1.736.594,78	0,00
47.1 Orçamento do Exercício		1.736.594,78	0,00
47.2 Restos a Pagar		0,00	0,00
48- (+) RECEITA DE APLICAÇÃO FINANCEIRA DOS RECURSOS ATÉ O BIMESTRE		677,28	0,00
49- (=) DISPONIBILIDADE FINANCEIRA ATÉ O BIMESTRE		59.198,33	171.004,35
50- (+) Ajustes		0,00	0,00
50.1.(+) Retenções		0,00	0,00
50.2.(-) Valores a recuperar		0,00	0,00
50.3.(+) Outros valores extraorçamentários		0,00	0,00
50.4.(+) Conciliação bancária		0,00	0,00
51- (=) SALDO FINANCEIRO CONCILIADO		59.198,33	171.004,35

LEOBERTO LEAL, 26/01/2021

WORLI JOSÉ KREUSCH  
Contador CRC-SC nº 14.520

Auditor de Controle Interno

VITOR NORBERTO ALVES  
Prefeito Municipal

FORNE:

<sup>1</sup>Limites mínimos anuais a serem cumpridos no encerramento do exercício.

<sup>2</sup>Art. 21, § 2º, Lei 11.494/2007: "Até 5% dos recursos recebidos à conta dos Fundos, inclusive relativos à complementação da União recebidos nos termos do §1º do art. 6º desta Lei, poderão ser utilizados no 1º trimestre do exercício imediatamente subsequente, mediante abertura de crédito adicional."

<sup>3</sup>Caput do art. 212 da CF/1988

<sup>4</sup>Os valores referentes à parcela dos Restos a Pagar inscritos sem disponibilidade financeira vinculada à educação deverão ser informados somente no RREO do último bimestre do exercício

<sup>5</sup>Limites mínimos anuais a serem cumpridos no encerramento do exercício, no âmbito de atuação prioritária, conforme LDB, art. 11, V.

<sup>6</sup>Nos cinco primeiros bimestres do exercício o acompanhamento poderá ser feito com base na despesa empenhada ou na despesa liquidada. No último bimestre do exercício, o valor deverá corresponder ao total da despesa empenhada.

<sup>7</sup>Essa coluna poderá ser apresentada somente no último bimestre.

Nota: Durante o exercício, somente as despesas liquidadas são consideradas executadas. No encerramento do exercício, as despesas não liquidadas inscritas em restos a pagar não processados são também consideradas executadas. Dessa forma, para maior transparência, as despesas executadas estão segregadas em:

a) Despesas liquidadas, consideradas aquelas em que houve a entrega do material ou serviço, nos termos do art. 63 da Lei 4.320/64;

b) Despesas empenhadas mas não liquidadas, inscritas em Restos a Pagar não processados, consideradas liquidadas no encerramento do exercício, por força do art. 35, inciso II da Lei 4.320/64.



Município de LEOBERTO LEAL - SC  
 RELATÓRIO RESUMIDO DA EXECUÇÃO ORÇAMENTÁRIA  
**DEMONSTRATIVO DAS RECEITAS DE OPERAÇÕES DE CRÉDITO E DESPESAS DE CAPITAL**  
 ORÇAMENTOS FISCAL E DA SEGURIDADE SOCIAL  
 JANEIRO A DEZEMBRO 2020/BIMESTRE NOVEMBRO - DEZEMBRO

RREO - ANEXO 9 (LRF, art.53, § 1º, inciso I)

R\$ 1,00

RECEITAS	PREVISÃO ATUALIZADA (a)	RECEITAS REALIZADAS (b)	SALDO NÃO REALIZADO (c) = (a - b)
<b>RECEITAS DE OPERAÇÕES DE CRÉDITO<sup>1</sup> (I)</b>	<b>500.000,00</b>	<b>449.955,14</b>	<b>50.044,86</b>
DESPESAS	DOTAÇÃO ATUALIZADA (d)	DESPESAS EMPENHADAS (e)	SALDO NÃO EXECUTADO (f)=(d-e)
<b>DESPESAS DE CAPITAL</b>	<b>4.410.963,99</b>	<b>2.260.348,14</b>	<b>2.150.615,85</b>
Investimentos	4.384.403,20	2.233.787,35	2.150.615,85
Inversões Financeiras	0,00	0,00	0,00
Amortização de Dívida	26.560,79	26.560,79	0,00
(-) Incentivos Fiscais a Contribuintes por Instituições Financeiras	0,00	0,00	0,00
(-) Incentivos Fiscais a Contribuintes	0,00	0,00	0,00
<b>DESPESA DE CAPITAL LÍQUIDA (II):</b>	<b>4.410.963,99</b>	<b>2.260.348,14</b>	<b>2.150.615,85</b>
<b>RESULTADO PARA APURAÇÃO DA REGRA DE OURO (III) = (II - I)</b>	<b>3.910.963,99</b>	<b>1.810.393,00</b>	<b>2.100.570,99</b>
<b>FONTE:</b>			

Notas:  
<sup>1</sup> Operações de Crédito descritas na CF, art. 167, inciso III.  
<sup>2</sup> Durante o exercício, somente as despesas liquidadas são consideradas executadas. No encerramento do exercício, as despesas não liquidadas inscritas em restos a pagar não processados são também consideradas executadas.  
 Dessa forma, para maior transparência, as despesas executadas estão segregadas em:  
 - a) Despesas liquidadas, consideradas aquelas em que houve a entrega do material ou serviço, os termos do art. 63 da Lei 4.320/64;  
 - b) Despesas empenhadas, mas não liquidadas, inscritas em Restos a Pagar não processados, consideradas liquidadas no encerramento do exercício, por força do art.35, inciso II da Lei 4.320/64.

LEOBERTO LEAL, 26/01/2021

WORLI JOSÉ KREUSCH  
 Contador CRC-SC nº 14.520

Auditor de Controle Interno

VITOR NORBERTO ALVES  
 Prefeito Municipal



Worli José Kreusch  
 Of. Administrativo Contábil  
 Matr. 367



Município de LEOBERTO LEAL - SC  
RELATÓRIO RESUMIDO DA EXECUÇÃO ORÇAMENTÁRIA  
DEMONSTRATIVO DA PROJEÇÃO ATUARIAL DO REGIME DE PREVIDÊNCIA

ORÇAMENTO DA SEGURIDADE SOCIAL  
2019 a 2094

PUBLICADO NO DIÁRIO OFICIAL DO MUNICÍPIO DE LEOBERTO LEAL - SC  
DATA 27 de 2021  
PÁGINA 1172/1173  
Assinado  
Mat. n.º 367

Worli José Kreusch  
Of. Administrativo Contábil nº 1,00  
Mat. 367

RREO - ANEXO 10 (LRF, art. 53, § 1º, inciso II)

PLANO PREVIDENCIÁRIO				
EXERCÍCIO	RECEITAS PREVIDENCIÁRIAS (a)	DESPESAS PREVIDENCIÁRIAS (b)	RESULTADO PREVIDENCIÁRIO c = ( a - b )	SALDO FINANCEIRO DO EXERCÍCIO (d) = ("d" exercício anterior) + (c)
2019	1.369.330,57	604.464,99	764.865,58	19.174.886,25
2020	1.525.950,14	822.644,30	703.305,84	19.878.192,09
2021	1.329.842,13	743.515,80	586.326,33	20.464.518,42
2022	1.257.717,77	720.762,47	536.955,30	21.001.473,72
2023	1.184.543,92	698.463,82	486.080,10	21.487.553,82
2024	1.114.179,99	740.997,30	373.182,69	21.860.736,51
2025	1.041.944,55	763.942,83	278.001,72	22.138.738,23
2026	974.253,80	849.428,01	124.825,79	22.263.564,02
2027	894.363,04	895.376,99	-1.013,95	22.262.550,07
2028	826.652,69	915.271,35	-88.618,66	22.173.931,41
2029	754.111,86	1.010.977,52	-256.865,66	21.917.065,75
2030	691.209,21	1.065.186,89	-373.977,68	21.543.088,07
2031	640.357,55	1.051.797,00	-411.439,45	21.131.648,62
2032	581.893,51	1.101.070,53	-519.177,02	20.612.471,60
2033	527.504,66	1.129.883,27	-602.378,61	20.010.092,99
2034	473.728,17	1.149.829,30	-676.101,13	19.333.991,86
2035	430.971,95	1.138.900,97	-707.929,02	18.626.062,84
2036	391.902,67	1.104.620,53	-712.717,86	17.913.344,98
2037	335.172,08	1.158.490,63	-823.318,55	17.090.026,43
2038	297.633,89	1.149.011,50	-851.377,61	16.238.648,82
2039	271.698,46	1.094.411,49	-822.713,03	15.415.935,79
2040	228.722,96	1.097.660,24	-868.937,28	14.546.998,51
2041	196.628,69	1.073.871,01	-877.242,32	13.669.756,19
2042	166.158,03	1.051.617,53	-885.459,50	12.784.296,69
2043	148.320,10	1.002.310,71	-853.990,61	11.930.306,08
2044	128.281,54	963.336,80	-835.055,26	11.095.250,82
2045	109.776,69	920.340,17	-810.563,48	10.284.687,34
2046	91.625,50	886.869,97	-795.244,47	9.489.442,87
2047	75.531,08	845.604,55	-770.073,47	8.719.369,40
2048	65.043,21	795.163,61	-730.120,40	7.989.249,00
2049	55.975,21	744.374,79	-688.399,58	7.300.849,42
2050	46.971,81	699.098,82	-652.127,01	6.648.722,41
2051	41.466,68	647.413,84	-605.947,16	6.042.775,25
2052	37.386,86	595.643,39	-558.256,53	5.484.518,72
2053	32.680,75	550.145,22	-517.464,47	4.967.054,25
2054	29.276,93	504.089,42	-474.812,49	4.492.241,76
2055	26.152,64	460.991,01	-434.838,37	4.057.403,39
2056	23.292,20	420.579,94	-397.287,74	3.660.115,65
2057	20.681,40	382.959,68	-362.278,28	3.297.837,37
2058	18.305,31	347.616,22	-329.310,91	2.968.526,46
2059	16.149,65	314.794,66	-298.645,01	2.669.881,45
2060	14.200,38	284.156,56	-269.956,18	2.399.925,27
2061	12.443,81	255.721,51	-243.277,70	2.156.647,57
2062	10.866,45	229.387,75	-218.521,30	1.938.126,27
2063	9.454,89	205.061,20	-195.606,31	1.742.519,96
2064	8.196,58	182.658,40	-174.461,82	1.568.058,14
2065	7.079,39	162.097,38	-155.017,99	1.413.040,15
2066	6.091,57	143.289,36	-137.197,79	1.275.842,36
2067	5.221,46	126.139,37	-120.917,91	1.154.924,45
2068	4.457,83	110.559,21	-106.101,38	1.048.823,07
2069	3.789,86	96.462,48	-92.672,62	956.150,45
2070	3.207,44	83.756,79	-80.549,35	875.601,10
2071	2.701,31	72.353,43	-69.652,12	805.948,98
2072	2.262,66	62.166,40	-59.903,74	746.045,24
2073	1.883,73	53.110,11	-51.226,38	694.818,86
2074	1.558,00	45.098,97	-43.540,97	651.277,89
2075	1.279,54	38.044,89	-36.765,35	614.512,54
2076	1.042,87	31.868,96	-30.826,09	583.686,45
2077	843,09	26.497,29	-25.654,20	558.032,25
2078	675,79	21.856,65	-21.180,86	536.851,39

Município de LEOBERTO LEAL - SC  
 RELATÓRIO RESUMIDO DA EXECUÇÃO ORÇAMENTÁRIA  
 DEMONSTRATIVO DA PROJEÇÃO ATUARIAL DO REGIME DE PREVIDÊNCIA

ORÇAMENTO DA SEGURIDADE SOCIAL  
 2019 a 2094

RREO – ANEXO 10 (LRF, art. 53, § 1º, inciso II)

R\$ 1,00

PLANO PREVIDENCIÁRIO				
EXERCÍCIO	RECEITAS PREVIDENCIÁRIAS (a)	DESPESAS PREVIDENCIÁRIAS (b)	RESULTADO PREVIDENCIÁRIO c = (a - b)	SALDO FINANCEIRO DO EXERCÍCIO (d) = ("d" exercício anterior) + (c)
2079	536,89	17.871,23	-17.334,34	519.517,05
2080	422,61	14.472,23	-14.049,62	505.467,43
2081	329,45	11.602,55	-11.273,10	494.194,33
2082	254,24	9.207,24	-8.953,00	485.241,33
2083	194,15	7.224,79	-7.030,64	478.210,69
2084	146,69	5.594,97	-5.448,28	472.762,41
2085	109,63	4.267,26	-4.157,63	468.604,78
2086	81,05	3.199,47	-3.118,42	465.486,36
2087	59,27	2.350,93	-2.291,66	463.194,70
2088	42,81	1.683,60	-1.640,79	461.553,91
2089	30,36	1.167,73	-1.137,37	460.416,54
2090	21,00	780,89	-759,89	459.656,65
2091	14,10	503,80	-489,70	459.166,95
2092	9,12	315,22	-306,10	458.860,85
2093	5,60	190,04	-184,44	458.676,41
2094	3,19	107,85	-104,66	458.571,75

Projeção atuarial elaborada em 31/12/2019 e oficialmente enviada para o Ministério da Previdência Social - MPS.

FONTE:

LEOBERTO LEAL , 26/01/2021

WORLI JOSÉ KREUSCH  
 Contador CRC-SC nº 14.520

Auditor de Controle Interno

VITOR NORBERTO AL  
 Prefeito Municipal



Município de LEOBERTO LEAL - SC  
 RELATÓRIO RESUMIDO DA EXECUÇÃO ORÇAMENTÁRIA  
 DEMONSTRATIVOS DA RECEITA DE ALIENAÇÃO DE ATIVOS E APLICAÇÃO DE RECURSOS  
 ORÇAMENTOS FISCAL E DA SEGURIDADE SOCIAL  
 JANEIRO A DEZEMBRO 2020/BIMESTRE NOVEMBRO - DEZEMBRO

RREO - ANEXO 11 (LRF, art. 53, § 1º, inciso III)

RECEITAS		PREVISÃO ATUALIZADA (a)	RECEITAS REALIZADAS Até o Bimestre (b)				SALDO (c) = (a-b)
<b>RECEITAS DE ALIENAÇÃO DE ATIVOS(I)</b>		70.800,00					
Receita de Alienação De Bens Móveis		70.000,00	82.707,68				-11.907,68
Receita de Alienação De Bens Imóveis		0,00	82.620,00				-12.620,00
Receita de Rendimentos de Aplicações Financeiras		800,00	0,00				0,00
			87,68				712,32

DESPESAS	DOTAÇÃO ATUALIZADA (d)	DESPESAS EMPENHADAS (e)	DESPESAS LIQUIDADAS	DESPESAS PAGAS (f)	DESPESAS INSCRITAS EM RESTOS A PAGAR NÃO PROCESSADOS	PAGAMENTO DE RESTOS A PAGAR (g)	SALDO (h)=(d-e)
<b>APLICAÇÃO DOS RECURSOS DA ALIENAÇÃO DE ATIVOS(II)</b>							
Despesas de Capital	103.348,80	77.598,80	77.598,80	77.598,80	0,00	0,00	25.750,00
Investimentos	103.348,80	77.598,80	77.598,80	77.598,80	0,00	0,00	25.750,00
					0,00	0,00	25.750,00

SALDO FINANCEIRO A APLICAR	Em 2019 (i)	Em 2020 (j) = (lb - (Ilf + Ilg))	SALDO ATUAL (k) = (III + IIIj)
<b>Valor(III)</b>	544,52		
<b>FONTE:</b>			5.108,88
			5.653,40

LEOBERTO LEAL, 26/01/2021

WORLI JOSÉ KREUSCH  
 Contador CRC-SC nº 14.520

Auditor de Controle Interno

VITOR NORBERTO ALVES  
 Prefeito Municipal



Worli José Kreusch  
 Of. Administrativo Contábil  
 Mat. 367





Município de LEOBERTO LEAL - SC  
 RELATÓRIO RESUMIDO DA EXECUÇÃO ORÇAMENTÁRIA  
 DEMONSTRATIVO DAS RECEITAS E DESPESAS COM AÇÕES E SERVIÇOS PÚBLICOS DE SAÚDE  
 ORÇAMENTOS FISCAL E DA SEGURIDADE SOCIAL  
 JANEIRO A DEZEMBRO 2020/BIMESTRE NOVEMBRO - DEZEMBRO

DESPESAS COM AÇÕES E SERVIÇOS PÚBLICOS DE SAÚDE(ASPS) POR SUBFUNÇÃO E CATEGORIA ECONÔMICA	DOTAÇÃO INICIAL	DOTAÇÃO ATUALIZADA (c)	DESPESAS EMPENHADAS		DESPESAS LIQUIDADAS		DESPESAS PAGAS		Inscritas em Restos a Pagar não Processados (g)
			Até Bimestre (d)	% (d/c)*100	Até Bimestre (e)	% (e/c)*100	Até Bimestre (f)	% (f/c)*100	
Despesas de Capital	0,00	0,00	0,00	0,00	0,00	0,00	0,00	0,00	0,00
ALIMENTAÇÃO E NUTRIÇÃO (IX)	0,00	0,00	0,00	0,00	0,00	0,00	0,00	0,00	0,00
Despesas Correntes	0,00	0,00	0,00	0,00	0,00	0,00	0,00	0,00	0,00
Despesas de Capital	0,00	0,00	0,00	0,00	0,00	0,00	0,00	0,00	0,00
OUTRAS SUBFUNÇÕES (X)	0,00	0,00	0,00	0,00	0,00	0,00	0,00	0,00	0,00
Despesas Correntes	0,00	0,00	0,00	0,00	0,00	0,00	0,00	0,00	0,00
Despesas de Capital	0,00	0,00	0,00	0,00	0,00	0,00	0,00	0,00	0,00
<b>TOTAL (XI) = (IV + V + VI + VII + VIII + IX + X)</b>	<b>2.794.760,00</b>	<b>2.876.088,50</b>	<b>2.793.153,36</b>	<b>97,12</b>	<b>2.759.408,55</b>	<b>95,94</b>	<b>2.759.408,55</b>	<b>95,94</b>	<b>33.744,81</b>

APURAÇÃO DO CUMPRIMENTO DO LIMITE MÍNIMO PARA APLICAÇÃO EM ASPS

	DESPESAS EMPENHADAS (d)	DESPESAS LIQUIDADAS (e)	DESPESAS PAGAS (f)
Total das Despesas com ASPS (XII) = (XI)	2.793.153,36	2.759.408,55	2.759.408,55
(-) Restos a Pagar Não Processados Inscritos Indevidamente no Exercício sem Disponibilidade Financeira (XIII)	0,00	0,00	0,00
(-) Despesas Custeadas com Recursos Vinculados à Parcela do Percentual Mínimo que não foi Aplicada em ASPS em Exercícios Anteriores (XIV)	0,00	0,00	0,00
(-) Despesas Custeadas com Disponibilidade de Caixa Vinculada aos Restos a Pagar Cancelados (XV)	0,00	0,00	0,00
<b>(=) VALOR APLICADO EM ASPS (XVI) = (XII - XIII - XIV - XV)</b>	<b>2.793.153,36</b>	<b>2.759.408,55</b>	<b>2.759.408,55</b>
Despesa Mínima a ser Aplicada em ASPS (XVII) = (III) x 15% (LC 141/2012)			1.905.481,69
Despesa Mínima a ser Aplicada em ASPS (XVII) = (III) x % (Lei Orgânica Municipal)			0,00
Diferença entre o Valor Aplicado e a Despesa Mínima a ser Aplicada (XVIII) = (XVI (d ou e) - XVII)	887.671,67	853.926,86	-
Limite não Cumprido (XIX) = (XVIII) (Quando valor for inferior a zero)	0,00	-	-
<b>PERCENTUAL DA RECEITA DE IMPOSTOS E TRANSFERÊNCIAS CONSTITUCIONAIS E LEGAIS APLICADO EM ASPS (XVI / III)*100 (mínimo de 15% conforme LC n° 141/2012 ou % da Lei Orgânica Municipal)</b>	<b>21,99</b>	<b>21,72</b>	-

CONTROLE DO VALOR REFERENTE AO PERCENTUAL MÍNIMO NÃO CUMPRIDO EM EXERCÍCIOS ANTERIORES PARA FINS DE APLICAÇÃO DOS RECURSOS VINCULADOS CONFORME ARTIGOS 25 E 26 DA LC 141/2012	Saldo Inicial (no exercício atual) (h)	LIMITE NÃO CUMPRIDO			Saldo Final (não aplicado)* (l = h - (i ou j))
		Despesas Custeadas no Exercício de Referência			
		Empenhadas (i)	Liquidadas (j)	Pagas (k)	
Diferença de limite não cumprido em 2020	-	-	-	-	-
Diferença de limite não cumprido em 2019	-	-	-	-	-
Diferença de limite não cumprido em Exercícios Anteriores	-	-	-	-	-
<b>TOTAL DA DIFERENÇA DE LIMITE NÃO CUMPRIDO EM EXERCÍCIOS ANTERIORES (XX)</b>	<b>-</b>	<b>-</b>	<b>-</b>	<b>-</b>	<b>-</b>

Município de LEOBERTO LEAL - SC  
 RELATÓRIO RESUMIDO DA EXECUÇÃO ORÇAMENTÁRIA  
 DEMONSTRATIVO DAS RECEITAS E DESPESAS COM AÇÕES E SERVIÇOS PÚBLICOS DE SAÚDE  
 ORÇAMENTOS FISCAL E DA SEGURIDADE SOCIAL  
 JANEIRO A DEZEMBRO 2020/BIMESTRE NOVEMBRO - DEZEMBRO

Página 3/5

EXECUÇÃO DE RESTOS A PAGAR

EXERCÍCIO DO EMPENHO <sup>2</sup>	Valor Mínimo para aplicação em ASPS (m)	Valor aplicado em ASPS no exercício (n)	Valor aplicado além do limite mínimo (o) = (n - m), se < 0, então (o) = 0	Total Inscrito em RP no exercício (p)	RPNP Insc. Indevidamente no Exercício sem Disp. Financeira q = (XIII d)	Valor inscrito em RP considerado no Limite (r) = (p - (o + q)) se < 0, então (r) = (0)	Total de RP pagos (s)	Total de RP a pagar (t)	Total de RP cancelados ou prescritos (u)	Diferença entre o valor aplicado além do limite e o total de RP cancelados (v) = ((o + q) - u)
Empenhos de 2019	15,00	21,83	6,83	0,00	0,00	0,00	7.368,70	-7.368,70	3.011,31	6,83
TOTAL DOS RESTOS A PAGAR CANCELADOS OU PRESCRITOS ATÉ O FINAL DO EXERCÍCIO ATUAL QUE AFETARAM O CUMPRIMENTO DO LIMITE (XXI)										0,00
TOTAL DOS RESTOS A PAGAR CANCELADOS OU PRESCRITOS ATÉ O FINAL DO EXERCÍCIO ANTERIOR QUE AFETARAM O CUMPRIMENTO DO LIMITE (XXII)										0,00
TOTAL DOS RESTOS A PAGAR CANCELADOS OU PRESCRITOS NO EXERCÍCIO ATUAL QUE AFETARAM O CUMPRIMENTO DO LIMITE (XXIII) = (XXI - XXII)										0,00

CONTROLE DE RESTOS A PAGAR CANCELADOS OU PRESCRITOS CONSIDERADOS PARA FINS DE APLICAÇÃO DA DISPONIBILIDADE DE CAIXA CONFORME ARTIGO 24 §1º E 2º DA LC 141/2012

	RESTOS A PAGAR CANCELADOS OU PRESCRITOS				Saldo Final (não aplicado) (aa) = (w - (x ou y))
	Saldo Inicial (w)	Despesas Custeadas no Exercício de Referência			
		Empenhadas (x)	Liquidadas (y)	Pagas (z)	
Restos a pagar cancelados ou prescritos em 2019 a compensar(XXV)	0,00	0,00	0,00	0,00	0,00
	0,00	0,00	0,00	0,00	0,00
TOTAL DE RESTOS A PAGAR CANCELADOS OU PRESCRITOS A COMPENSAR (XXVII)	0,00	0,00	0,00	0,00	0,00

RECEITAS ADICIONAIS PARA O FINANCIAMENTO DA SAÚDE NÃO COMPUTADAS NO CÁLCULO DO MÍNIMO

	PREVISÃO INICIAL	PREVISÃO ATUALIZADA (a)	RECEITAS REALIZADAS	
			Até o Bimestre (b)	% (b/a)*100
RECEITAS DE TRANSFERÊNCIAS PARA A SAÚDE (XXVIII)	1.080.600,00	1.080.600,00	1.657.147,96	153,35
Proveniente da União - Fundo a Fundo	873.900,00	873.900,00	1.409.328,94	161,27
Proveniente dos Estados	206.700,00	206.700,00	247.819,02	119,89
Proveniente de outros Municípios	0,00	0,00	0,00	0,00
RECEITA DE OPERAÇÕES DE CRÉDITO INTERNAS E EXTERNAS VINCULADAS A SAÚDE (XXIX)	0,00	0,00	0,00	0,00
OUTRAS RECEITAS (XXX)	22.400,00	22.400,00	333,29	1,49
TOTAL DE RECEITAS ADICIONAIS PARA FINANCIAMENTO DA SAÚDE (XXXI) = (XXVIII + XXIX + XXX)	1.103.000,00	1.103.000,00	1.657.481,25	150,27

Município de LEOBERTO LEAL - SC  
 RELATÓRIO RESUMIDO DA EXECUÇÃO ORÇAMENTÁRIA  
 DEMONSTRATIVO DAS RECEITAS E DESPESAS COM AÇÕES E SERVIÇOS PÚBLICOS DE SAÚDE  
 ORÇAMENTOS FISCAL E DA SEGURIDADE SOCIAL  
 JANEIRO A DEZEMBRO 2020/BIMESTRE NOVEMBRO - DEZEMBRO

DESPESAS COM SAÚDE NÃO COMPUTADAS NO CÁLCULO DO MÍNIMO

DESPESAS COM SAÚDE POR SUBFUNÇÕES E CATEGORIA ECONÔMICA NÃO COMPUTADAS NO CÁLCULO DO MÍNIMO	DOTAÇÃO INICIAL	DOTAÇÃO ATUALIZADA (c)	DESPESAS EMPENHADAS		DESPESAS LIQUIDADAS		DESPESAS PAGAS		Inscritas em Restos a Pagar não Processados (g)
			Até Bimestre (d)	% (d/c)*100	Até Bimestre (e)	% (e/c)*100	Até Bimestre (f)	% (f/c)*100	
ATENÇÃO BÁSICA (XXXII)	1.100.800,00	2.475.444,87	1.830.943,36	73,96	1.705.977,52	68,92	1.705.977,52	68,92	124.965,84
Despesas Correntes	1.075.400,00	2.145.230,78	1.577.903,43	73,55	1.557.350,23	72,60	1.557.350,23	72,60	20.553,20
Despesas de Capital	25.400,00	330.214,09	253.039,93	76,63	148.627,29	45,01	148.627,29	45,01	104.412,64
ASSISTÊNCIA HOSPITALAR E AMBULATORIAL (XXXIII)	0,00	0,00	0,00	0,00	0,00	0,00	0,00	0,00	0,00
Despesas Correntes	0,00	0,00	0,00	0,00	0,00	0,00	0,00	0,00	0,00
Despesas de Capital	0,00	0,00	0,00	0,00	0,00	0,00	0,00	0,00	0,00
SUORTE PROFILÁTICO E TERAPÊUTICO (XXXIV)	0,00	0,00	0,00	0,00	0,00	0,00	0,00	0,00	0,00
Despesas Correntes	0,00	0,00	0,00	0,00	0,00	0,00	0,00	0,00	0,00
Despesas de Capital	0,00	0,00	0,00	0,00	0,00	0,00	0,00	0,00	0,00
VIGILÂNCIA SANITÁRIA (XXXV)	0,00	0,00	0,00	0,00	0,00	0,00	0,00	0,00	0,00
Despesas Correntes	0,00	0,00	0,00	0,00	0,00	0,00	0,00	0,00	0,00
Despesas de Capital	0,00	0,00	0,00	0,00	0,00	0,00	0,00	0,00	0,00
VIGILÂNCIA EPIDEMIOLÓGICA (XXXVI)	0,00	0,00	0,00	0,00	0,00	0,00	0,00	0,00	0,00
Despesas Correntes	0,00	0,00	0,00	0,00	0,00	0,00	0,00	0,00	0,00
Despesas de Capital	0,00	0,00	0,00	0,00	0,00	0,00	0,00	0,00	0,00
ALIMENTAÇÃO E NUTRIÇÃO (XXXVII)	0,00	0,00	0,00	0,00	0,00	0,00	0,00	0,00	0,00
Despesas Correntes	0,00	0,00	0,00	0,00	0,00	0,00	0,00	0,00	0,00
Despesas de Capital	0,00	0,00	0,00	0,00	0,00	0,00	0,00	0,00	0,00
OUTRAS SUBFUNÇÕES (XXXVIII)	0,00	0,00	0,00	0,00	0,00	0,00	0,00	0,00	0,00
Despesas Correntes	0,00	0,00	0,00	0,00	0,00	0,00	0,00	0,00	0,00
Despesas de Capital	0,00	0,00	0,00	0,00	0,00	0,00	0,00	0,00	0,00
<b>TOTAL DAS DESPESAS NÃO COMPUTADAS NO CÁLCULO DO MÍNIMO (XXXIX) = (XXXII + XXXIII + XXXIV + XXXV + XXXVI + XXXVII + XXXVIII)</b>	<b>1.100.800,00</b>	<b>2.475.444,87</b>	<b>1.830.943,36</b>	<b>73,96</b>	<b>1.705.977,52</b>	<b>68,92</b>	<b>1.705.977,52</b>	<b>68,92</b>	<b>124.965,84</b>

Município de LEOBERTO LEAL - SC  
RELATÓRIO RESUMIDO DA EXECUÇÃO ORÇAMENTÁRIA  
**DEMONSTRATIVO DAS RECEITAS E DESPESAS COM AÇÕES E SERVIÇOS PÚBLICOS DE SAÚDE**  
ORÇAMENTOS FISCAL E DA SEGURIDADE SOCIAL  
JANEIRO A DEZEMBRO 2020/BIMESTRE NOVEMBRO - DEZEMBRO

Página 5/5

DESPESAS TOTAIS COM SAÚDE EXECUTADAS COM RECURSOS PRÓPRIOS E COM RECURSOS TRANSFERIDOS DE OUTROS ENTES	DOTAÇÃO INICIAL	DOTAÇÃO ATUALIZADA (c)	DESPESAS EMPENHADAS		DESPESAS LIQUIDADAS		DESPESAS PAGAS		Inscritas em Restos a Pagar não Processados (g)
			Até Bimestre (d)	% (d/c)x100	Até Bimestre (e)	% (e/c)x100	Até Bimestre (f)	% (f/c)x100	
ATENÇÃO BÁSICA (XL) = (IV + XXXII)	3.895.560,00	5.351.533,37	4.624.096,72	86,41	4.465.386,07	83,44	4.465.386,07	83,44	158.710,65
ASSISTÊNCIA HOSPITALAR E AMBULATORIAL (XLI) = (V + XXXIII)	0,00	0,00	0,00	0,00	0,00	0,00	0,00	0,00	0,00
SUORTE PROFILÁTICO E TERAPÊUTICO (XLII) = (VI + XXXIV)	0,00	0,00	0,00	0,00	0,00	0,00	0,00	0,00	0,00
VIGILÂNCIA SANITÁRIA (XLIII) = (VII + XXXV)	0,00	0,00	0,00	0,00	0,00	0,00	0,00	0,00	0,00
VIGILÂNCIA EPIDEMIOLÓGICA (XLIV) = (VIII + XXXVI)	0,00	0,00	0,00	0,00	0,00	0,00	0,00	0,00	0,00
ALIMENTAÇÃO E NUTRIÇÃO (XLV) = (IX + XXXVII)	0,00	0,00	0,00	0,00	0,00	0,00	0,00	0,00	0,00
OUTRAS SUBFUNÇÕES (XLVI) = (X + XXXVIII)	0,00	0,00	0,00	0,00	0,00	0,00	0,00	0,00	0,00
<b>TOTAL DAS DESPESAS COM SAÚDE (XLVII) = (XI + XXXIX)</b>	<b>3.895.560,00</b>	<b>5.351.533,37</b>	<b>4.624.096,72</b>	<b>86,41</b>	<b>4.465.386,07</b>	<b>83,44</b>	<b>4.465.386,07</b>	<b>83,44</b>	<b>158.710,65</b>
(-) Despesas executadas com recursos provenientes das transferências de recursos de outros entes <sup>1</sup>	0,00	0,00	0,00	0,00	0,00	0,00	0,00	0,00	0,00
<b>TOTAL DAS DESPESAS EXECUTADAS COM RECURSOS PRÓPRIOS (XLVIII)</b>	<b>3.895.560,00</b>	<b>5.351.533,37</b>	<b>4.624.096,72</b>	<b>86,41</b>	<b>4.465.386,07</b>	<b>83,44</b>	<b>4.465.386,07</b>	<b>83,44</b>	<b>158.710,65</b>

FONTE:

- <sup>1</sup> Nos cinco primeiros bimestres do exercício, o acompanhamento será feito com base na despesa liquidada. No último bimestre do exercício, o valor deverá corresponder ao total da despesa empenhada.  
<sup>2</sup> Até o exercício de 2018, o controle da execução dos restos a pagar considerava apenas os valores dos restos a pagar não processados (regra antiga). A partir do exercício de 2019, o controle da execução dos restos a pagar considera os restos a pagar processados e não processados (regra nova).  
<sup>3</sup> Essas despesas são consideradas executadas pelo ente transferidor.

LEOBERTO LEAL, 29/01/2021

WORLI JOSÉ KREUSCH  
Contador CRC-SC nº 14.520

Auditor de Controle Interno

VITOR NORBERTO ALVES  
Prefeito Municipal



Município de LEOBERTO LEAL - SC  
**RELATÓRIO RESUMIDO DA EXECUÇÃO ORÇAMENTÁRIA**  
**DEMONSTRATIVO DAS PARCERIAS PÚBLICO - PRIVADAS**  
 ORÇAMENTOS FISCAL E DA SEGURIDADE SOCIAL  
 JANEIRO A DEZEMBRO 2020/BIMESTRE NOVEMBRO - DEZEMBRO

RREO - Anexo 13 (Lei nº 11.079, de 30.12.2004, arts. 22, 25 e 26)

R\$ 1,00

IMPACTOS DAS CONTRATAÇÕES DE PPP	SALDO TOTAL EM 31 DE DEZEMBRO DO EXERCÍCIO ANTERIOR	REGISTROS EFETUADOS EM 2020														
		No Bimestre	Até o Bimestre	2021	2022	2023	2024	2025	2026	2027	2028	2029				
<b>TOTAL DE ATIVOS</b>	-	0,00	0,00													
Ativos Constituídos pela SPE	-	0,00	0,00													
<b>TOTAL DE PASSIVOS</b>	-	0,00	0,00													
Obrigações decorrentes de Ativos Constituídos pela SPE	-	0,00	0,00													
Provisões de PPP	-	0,00	0,00													
Outros passivos	-	0,00	0,00													
<b>ATOS POTENCIAIS PASSIVOS</b>	-	0,00	0,00													
Obrigações contratuais	-	0,00	0,00													
Riscos não Provisonados	-	0,00	0,00													
Garantias Concedidas	-	0,00	0,00													
Outros Passivos Contingentes	-	0,00	0,00													
<b>DESPESAS DE PPP</b>																
<b>DO ENTE FEDERADO, EXCETO ESTATAIS NÃO DEPENDENTES (I) = (I.1 + I.2)</b>	-	0,00	0,00	0,00	0,00	0,00	0,00	0,00	0,00	0,00	0,00	0,00	0,00	0,00	0,00	0,00
Contratadas (I.1)	-	-	0,00	0,00	0,00	0,00	0,00	0,00	0,00	0,00	0,00	0,00	0,00	0,00	0,00	0,00
A contratar (I.2)	-	-	-	-	-	-	-	-	-	-	-	-	-	-	-	-
<b>DAS ESTATAIS NÃO-DEPENDENTES (II) = (II.1 + II.2)</b>	-	0,00	0,00	0,00	0,00	0,00	0,00	0,00	0,00	0,00	0,00	0,00	0,00	0,00	0,00	0,00
A contratar (II.2)	-	-	-	-	-	-	-	-	-	-	-	-	-	-	-	-
<b>TOTAL DAS DESPESAS DE PPP (III) = (I + II)</b>	-	0,00	0,00	0,00	0,00	0,00	0,00	0,00	0,00	0,00	0,00	0,00	0,00	0,00	0,00	0,00
<b>RECEITA CORRENTE LÍQUIDA (RCL) (IV)</b>		17.832.076,67	-	-	-	-	-	-	-	-	-	-	-	-	-	-
<b>TOTAL DAS DESPESAS CONSIDERADAS PARA O LIMITE (I)</b>		0,00	-	-	-	-	-	-	-	-	-	-	-	-	-	-
<b>TOTAL DAS DESPESAS CONSIDERADAS PARA O LIMITE / RCL (%) (V) = (I / IV)</b>		0,00	-	-	-	-	-	-	-	-	-	-	-	-	-	-

LEOBERTO LEAL - 2020/2021

WORLD JOSÉ KREUSCH  
 Contador CRC-SC nº 14.520  
 Auditor de Controle Interno

VITOR NORBERTO ALVES  
 Prefeito Municipal



World José Kreusch  
 Of. Administrativo Contábil  
 Mat. 367

Município de LEOBERTO LEAL - SC  
**DEMONSTRATIVO SIMPLIFICADO DO RELATÓRIO RESUMIDO DA EXECUÇÃO ORÇAMENTÁRIA**  
 ORÇAMENTOS FISCAL E DA SEGURIDADE SOCIAL  
 JANEIRO A DEZEMBRO 2020/BIMESTRE NOVEMBRO - DEZEMBRO

LRF, Art. 48 - Anexo 14

R\$ 1,00

BALANÇO ORÇAMENTÁRIO		Até o Bimestre	
<b>RECEITAS</b>			
Previsão Inicial			
Previsão Atualizada			22.533.740,00
Receitas Realizadas			22.533.740,00
Déficit Orçamentário			21.663.922,13
Saldos de Exercícios Anteriores (Utilizados para Créditos Adicionais)			0,00
<b>DESPESAS</b>			1.293.424,57
Dotação Inicial			
Créditos Adicionais			22.533.740,00
Dotação Atualizada			3.757.717,55
Despesas Empenhadas			26.291.457,55
Despesas Liquidadas			19.288.343,16
Despesas pagas			18.332.530,15
Inscritas em Restos a Pagar Não Processados			18.332.530,15
Superavit Orçamentário			955.813,01
			3.331.391,98
<b>DESPESAS POR FUNÇÃO / SUBFUNÇÃO</b>			
		Até o Bimestre	
Despesas Empenhadas			
Liquidadas			19.288.343,16
Inscritas em Restos a Pagar Não Processados			18.332.530,15
			955.813,01
<b>RECEITA CORRENTE LÍQUIDA - RCL</b>			
		Até o Bimestre	
Receita Corrente Líquida			
Receita Corrente Líquida Ajustada para Cálculo dos Limites de Endividamento			17.632.075,67
Receita Corrente Líquida Ajustada para Cálculo dos Limites da Despesa com Pessoal			17.631.648,55
			17.631.648,55
<b>RECEITAS E DESPESAS DO REGIME PRÓPRIO DE PREVIDÊNCIA DOS SERVIDORES</b>			
		Até o Bimestre	
<b>Regime Próprio de Previdência dos Servidores - PLANO PREVIDENCIÁRIO</b>			
Receitas Previdenciárias Realizadas			2.552.379,05
Despesas Previdenciárias Empenhadas			1.007.879,10
Despesas Previdenciárias Liquidadas			1.007.879,10
Resultado Previdenciário			1.544.499,95
<b>Regime Próprio de Previdência dos Servidores - PLANO FINANCEIRO</b>			
Receitas Previdenciárias Realizadas			0,00
Despesas Previdenciárias Empenhadas			0,00
Despesas Previdenciárias Liquidadas			0,00
Resultado Previdenciário			0,00
<b>RESULTADOS NOMINAL E PRIMÁRIO</b>			
	Meta Fixada no Anexo de Metas Fiscais da LDO (a)	Resultado Apurado até o Bimestre (b)	% em Relação à Meta (b/a)
Resultado Nominal	0,00	3.978.269,02	0,00
Resultado Primário	0,00	2.801.818,84	0,00

76. 1161

Continua 1/3



Worli José Kreuzsch  
 Of Administrativo Contábil  
 Mat. 367

**DEMONSTRATIVO SIMPLIFICADO DO RELATÓRIO RESUMIDO DA EXECUÇÃO ORÇAMENTÁRIA**  
**ORÇAMENTOS FISCAL E DA SEGURIDADE SOCIAL**  
**JANEIRO A DEZEMBRO 2020/BIMESTRE NOVEMBRO - DEZEMBRO**

LRF, Art. 48 - Anexo 14

R\$ 1,00

RESTOS A PAGAR POR PODER E MINISTÉRIO PÚBLICO	Inscrição	Cancelamento até o Bimestre	Pagamento até o Bimestre	Saldo a Pagar
RESTOS A PAGAR NÃO-PROCESSADOS EXECUTIVO	154.989,50	23.436,66	131.552,84	-0,00
RESTOS A PAGAR PROCESSADOS EXECUTIVO	154.989,50	23.436,66	131.552,84	-0,00
TOTAL:	619,49	0,00	0,00	619,49
	619,49	0,00	0,00	619,49
<b>TOTAL:</b>	<b>155.608,99</b>	<b>23.436,66</b>	<b>131.552,84</b>	<b>619,49</b>

DESPESAS COM MANUTENÇÃO E DESENVOLVIMENTO DO ENSINO	Valor apurado até o Bimestre	Limites Constitucionais Anuais	
		% Mínimo a Aplicar no Exercício	% Aplicado até o Bimestre
Mínimo Anual de 25% das Receitas de Impostos na Manutenção e Desenvolvimento do Ensino	3.837.340,87	25%	28,77
Mínimo Anual de 60% do FUNDEB na Remuneração do Magistério com Educação Infantil e Ensino Fundamental	1.563.195,10	60%	87,05

RECEITAS DE OPERAÇÕES DE CRÉDITO E DESPESAS DE CAPITAL	Valor apurado até o Bimestre	Saldo não Realizado
Receitas de Operações de Crédito	449.955,14	50.044,86
Despesa de Capital Líquida	2.260.348,14	2.150.615,85

PROJEÇÃO ATUARIAL DOS REGIMES DE PREVIDÊNCIA	2020	2030	2040	2055
Plano Previdenciário				
Receitas Previdenciárias	1.525.950,14	691.209,21	228.722,96	26.152,64
Despesas Previdenciárias	822.644,30	1.065.186,89	1.097.660,24	460.991,01
Resultado Previdenciário	703.305,84	-373.977,68	-868.937,28	-434.838,37
Plano Financeiro				
Receitas Previdenciárias	0,00	0,00	0,00	0,00
Despesas Previdenciárias	0,00	0,00	0,00	0,00
Resultado Previdenciário	0,00	0,00	0,00	0,00

RECEITA DA ALIENAÇÃO DE ATIVOS E APLICAÇÃO DOS RECURSOS	Valor apurado até o Bimestre	Saldo a Realizar
Receita de Capital Resultante da Alienação de Ativos	82.707,68	-11.907,68
Aplicação dos Recursos da Alienação de Ativos	77.598,80	25.750,00

DESPESAS COM AÇÕES E SERVIÇOS PÚBLICOS DE SAÚDE	Valor apurado até o Bimestre	Limite Constitucional Anual	
		% Mínimo a Aplicar no Exercício	% Aplicado até o Bimestre
Despesas com Ações e Serviços Públicos de Saúde executadas com recursos de impostos	2.793.153,36	15,00	21,99

DESPESAS DE CARÁTER CONTINUADO DERIVADAS DE PPP	Valor apurado no exercício corrente
Total das despesas/RCL (%)	0,00

FONTE:

Nota: Durante o exercício, somente as despesas liquidadas são consideradas executadas. No encerramento do exercício, as despesas não liquidadas inscritas em restos a pagar não processados são também consideradas executadas. Dessa forma, para maior transparência, as despesas executadas estão segregadas

Continua 2/3



Município de LEOBERTO LEAL - SC  
DEMONSTRATIVO SIMPLIFICADO DO RELATÓRIO RESUMIDO DA EXECUÇÃO ORÇAMENTÁRIA  
ORÇAMENTOS FISCAL E DA SEGURIDADE SOCIAL  
JANEIRO A DEZEMBRO 2020/BIMESTRE NOVEMBRO - DEZEMBRO

LRF, Art. 48 - Anexo 14

R\$ 1,00

em:  
. a) Despesas liquidadas, consideradas aquelas em que houve a entrega do material ou serviço, nos termos do art. 63 da Lei 4.320/64;  
. b) Despesas empenhadas mas não liquidadas, inscritas em Restos a Pagar não processados, consideradas liquidadas no encerramento do exercício, por força do art.35, inciso II da Lei 4.320/64.

LEOBERTO LEAL  
26/01/2021  
VITOR NORBERTO ALVES  
Prefeito Municipal

Auditor de Controle Interno

WORLDI JOSÉ KREUSCH  
Contador CRC-SC nº 14.520