

Município de LEOBERTO LEAL - SC
 RELATÓRIO RESUMIDO DA EXECUÇÃO ORÇAMENTÁRIA
BALANÇO ORÇAMENTÁRIO
 ORÇAMENTOS FISCAL E DA SEGURIDADE SOCIAL
 JANEIRO A OUTUBRO 2019/BIMESTRE SETEMBRO - OUTUBRO



Worli José Kreuzsch
 Cf. Administrativo Contábil
 Mat. 367

RREO - ANEXO 1 (LRF, Art. 52, inciso I, alíneas "a" e "b" do inciso II e § 1º)

RS 1,00

RECEITAS	PREVISÃO INICIAL	PREVISÃO ATUALIZADA (a)	RECEITAS REALIZADAS				SALDO A REALIZAR (a - c)
			No Bimestre (b)	% (b/a)	Até o Bimestre (c)	% (c/a)	
RECEITAS (EXCETO INTRA-ORÇAMENTÁRIAS) (I)	19.516.060,00	19.516.060,00	3.230.345,77	16,55	15.293.610,77	78,36	4.222.449,23
RECEITAS CORRENTES	18.001.060,00	18.001.060,00	3.230.345,77	17,95	15.227.440,77	84,69	2.773.619,23
IMPOSTOS, TAXAS E CONTRIBUIÇÕES DE MELHORIA	675.700,00	675.700,00	122.374,24	18,11	661.709,69	97,93	13.990,31
IMPOSTOS	572.700,00	572.700,00	114.871,42	20,06	549.205,18	95,90	23.494,82
TAXAS	103.000,00	103.000,00	7.502,82	7,28	112.504,51	109,23	-9.504,51
CONTRIBUIÇÕES	1.681.000,00	1.681.000,00	251.817,18	14,98	1.150.623,71	68,45	530.376,29
CONTRIBUIÇÕES SOCIAIS	1.596.000,00	1.596.000,00	235.824,36	14,78	1.068.155,64	66,93	527.844,36
CONTRIBUIÇÃO PARA O CUSTEIO DO SERVIÇO DE ILUMINAÇÃO PÚBLICA	85.000,00	85.000,00	15.992,82	18,82	82.468,07	97,02	2.531,93
RECEITA PATRIMONIAL	1.690.900,00	1.690.900,00	544.667,00	32,21	1.920.897,62	113,60	-229.997,62
EXPLORAÇÃO DO PATRIMÔNIO IMOBILIÁRIO DO ESTADO	10.000,00	10.000,00	0,00	0,00	10.186,84	101,87	-186,84
VALORES MOBILIÁRIOS	1.680.900,00	1.680.900,00	544.667,00	32,40	1.910.710,78	113,67	-229.810,78
RECEITA DE SERVIÇOS	8.500,00	8.500,00	0,00	0,00	12.864,54	151,35	-4.364,54
SERVIÇOS E ATIVIDADES REFERENTES À NAVEGAÇÃO E AO TRANSPORTE	8.500,00	8.500,00	0,00	0,00	474,54	5,58	8.025,46
OUTROS SERVIÇOS	0,00	0,00	0,00	0,00	12.390,00	0,00	-12.390,00
TRANSFERÊNCIAS CORRENTES	13.885.960,00	13.885.960,00	2.308.534,07	16,62	11.455.592,08	82,50	2.430.367,92
TRANSFERÊNCIAS DA UNIÃO E DE SUAS ENTIDADES	8.132.960,00	8.132.960,00	1.260.070,24	15,49	6.379.507,36	78,44	1.753.452,64
TRANSFERÊNCIAS DOS ESTADOS E DO DISTRITO FEDERAL E DE SUAS ENTIDADES	3.863.000,00	3.863.000,00	762.538,67	19,74	3.649.374,44	94,47	213.625,56
TRANSFERÊNCIAS DE OUTRAS INSTITUIÇÕES PÚBLICAS	1.890.000,00	1.890.000,00	285.925,16	15,13	1.426.650,09	75,48	463.349,91
TRANSFERÊNCIAS DE PESSOAS FÍSICAS	0,00	0,00	0,00	0,00	60,19	0,00	-60,19
OUTRAS RECEITAS CORRENTES	59.000,00	59.000,00	2.953,28	5,01	25.753,13	43,65	33.246,87
MULTAS ADMINISTRATIVAS, CONTRATUAIS E JUDICIAIS	16.000,00	16.000,00	1.760,06	11,00	8.916,57	55,73	7.083,43
INDENIZAÇÕES, RESTITUIÇÕES E RESSARCIMENTOS	2.000,00	2.000,00	1.193,22	59,66	6.479,39	323,97	-4.479,39
DEMAIS RECEITAS CORRENTES	41.000,00	41.000,00	0,00	0,00	10.357,17	25,26	30.642,83
RECEITAS DE CAPITAL	1.515.000,00	1.515.000,00	0,00	0,00	66.170,00	4,37	1.448.830,00
OPERAÇÕES DE CRÉDITO	500.000,00	500.000,00	0,00	0,00	0,00	0,00	500.000,00
OPERAÇÕES DE CRÉDITO - MERCADO INTERNO	500.000,00	500.000,00	0,00	0,00	0,00	0,00	500.000,00
ALIENAÇÃO DE BENS	40.000,00	40.000,00	0,00	0,00	17.000,00	42,50	23.000,00
ALIENAÇÃO DE BENS MÓVEIS	40.000,00	40.000,00	0,00	0,00	17.000,00	42,50	23.000,00
TRANSFERÊNCIAS DE CAPITAL	975.000,00	975.000,00	0,00	0,00	49.170,00	5,04	925.830,00
TRANSFERÊNCIAS DA UNIÃO E DE SUAS ENTIDADES	350.000,00	350.000,00	0,00	0,00	49.170,00	14,05	300.830,00
TRANSFERÊNCIAS DOS ESTADOS E DO DISTRITO FEDERAL E DE SUAS ENTIDADES	625.000,00	625.000,00	0,00	0,00	0,00	0,00	625.000,00

Continua 1/4

Município de LEOBERTO LEAL - SC
 RELATÓRIO RESUMIDO DA EXECUÇÃO ORÇAMENTÁRIA
BALANÇO ORÇAMENTÁRIO
 ORÇAMENTOS FISCAL E DA SEGURIDADE SOCIAL
 JANEIRO A OUTUBRO 2019/BIMESTRE SETEMBRO - OUTUBRO

Continuação 2/4

RECEITAS	PREVISÃO INICIAL	PREVISÃO ATUALIZADA (a)	RECEITAS REALIZADAS				SALDO A REALIZAR (a - c)
			No Bimestre (b)	% (b/a)	Até o Bimestre (c)	% (c/a)	
RECEITAS (INTRA-ORÇAMENTÁRIAS) (II)	—	—	—	—	—	—	—
SUBTOTAL DAS RECEITAS (III) = (I + II)	19.516.060,00	19.516.060,00	3.230.345,77	16,55	15.293.610,77	78,36	4.222.449,23
OPERAÇÕES DE CRÉDITO - REFINANCIAMENTO (IV)	0,00	0,00	0,00	0,00	0,00	0,00	0,00
Operações de Crédito - Mercado Interno	0,00	0,00	0,00	0,00	0,00	0,00	0,00
Mobiliária	0,00	0,00	0,00	0,00	0,00	0,00	0,00
Contratual	0,00	0,00	0,00	0,00	0,00	0,00	0,00
Operações de Crédito - Mercado Externo	0,00	0,00	0,00	0,00	0,00	0,00	0,00
Mobiliária	0,00	0,00	0,00	0,00	0,00	0,00	0,00
Contratual	0,00	0,00	0,00	0,00	0,00	0,00	0,00
SUBTOTAL COM REFINANCIAMENTO (V) = (III + IV)	19.516.060,00	19.516.060,00	3.230.345,77	16,55	15.293.610,77	78,36	4.222.449,23
DÉFICIT (VI)	—	—	—	—	—	—	—
TOTAL (VII) = (V + VI)	19.516.060,00	19.516.060,00	3.230.345,77	16,55	15.293.610,77	78,36	4.222.449,23
SALDO DE EXERCÍCIOS ANTERIORES	0,00	1.389.574,00	—	—	1.389.574,00	—	—
Recursos Arrecadados em Exercícios Anteriores - RPPS	0,00	0,00	—	—	—	—	—
Superávit Financeiro Utilizado para Créditos Adicionais	—	1.389.574,00	—	—	1.389.574,00	—	—

DESPESAS	DOTAÇÃO INICIAL (d)	DOTAÇÃO ATUALIZADA (e)	DESPESAS EMPENHADAS		SALDO (g) = (e-f)	DESPESAS LIQUIDADAS		SALDO (i) = (e-h)	DESPESAS PAGAS ATÉ O BIMESTRE (j)
			No Bimestre	Até o Bimestre (f)		No Bimestre	Até o Bimestre (h)		
DESPESAS (EXCETO INTRA-ORÇAMENTÁRIAS) (VIII)	16.022.030,00	18.838.788,33	2.260.350,81	13.029.985,59	5.808.802,74	2.344.744,57	12.143.073,83	6.695.714,50	12.049.743,36
DESPESAS CORRENTES	14.105.860,00	15.763.089,95	2.229.340,88	12.398.628,09	3.364.461,86	2.270.634,56	11.706.397,37	4.056.692,58	11.617.072,62
PESSOAL E ENCARGOS SOCIAIS	8.606.400,00	9.491.188,87	1.443.747,59	7.197.950,54	2.293.238,33	1.443.747,59	7.197.950,54	2.293.238,33	7.156.436,76
JUROS E ENCARGOS DA DÍVIDA	3.000,00	3.000,00	0,00	0,00	3.000,00	0,00	0,00	3.000,00	0,00
OUTRAS DESPESAS CORRENTES	5.496.460,00	6.268.901,08	785.593,29	5.200.677,55	1.068.223,53	826.886,97	4.508.446,83	1.760.454,25	4.460.635,86
DESPESAS DE CAPITAL	1.916.170,00	3.075.698,38	31.009,93	631.357,50	2.444.340,88	74.110,01	436.676,46	2.639.021,92	432.670,74

Continua 2/4

Município de LEOBERTO LEAL - SC
RELATÓRIO RESUMIDO DA EXECUÇÃO ORÇAMENTÁRIA
BALANÇO ORÇAMENTÁRIO
ORÇAMENTOS FISCAL E DA SEGURIDADE SOCIAL
JANEIRO A OUTUBRO 2019/BIMESTRE SETEMBRO - OUTUBRO

Continuação 3/4

DESPESAS	DOTAÇÃO INICIAL (d)	DOTAÇÃO ATUALIZADA (e)	DESPESAS EMPENHADAS		SALDO (g) = (e-f)	DESPESAS LIQUIDADAS		SALDO (i) = (e-h)	DESPESAS PAGAS ATÉ O BIMESTRE (j)
			No Bimestre	Até o Bimestre (f)		No Bimestre	Até o Bimestre (h)		
DESPESAS (EXCETO INTRA-ORÇAMENTÁRIAS) (VIII)	16.022.030,00	18.838.788,33	2.260.350,81	13.029.985,59	5.808.802,74	2.344.744,57	12.143.073,83	6.695.714,50	12.049.743,36
INVESTIMENTOS	1.892.170,00	3.051.698,38	31.009,93	631.357,50	2.420.340,88	74.110,01	436.676,46	2.615.021,92	432.670,74
AMORTIZAÇÃO DA DÍVIDA	24.000,00	24.000,00	0,00	0,00	24.000,00	0,00	0,00	24.000,00	0,00
RESERVA DE CONTINGÊNCIA	0,00	0,00	0,00	0,00	0,00	0,00	0,00	0,00	0,00
RESERVA DE CONTINGENCIA	0,00	0,00	0,00	0,00	0,00	0,00	0,00	0,00	0,00
DESPESAS (INTRA-ORÇAMENTÁRIAS) (IX)	1.057.030,00	1.122.030,00	156.315,31	789.695,60	332.334,40	156.315,31	789.695,60	332.334,40	712.101,52
SUBTOTAL DAS DESPESAS (X) = (VIII + IX)	17.079.060,00	19.960.818,33	2.416.666,12	13.819.681,19	6.141.137,14	2.501.059,88	12.932.769,43	7.028.048,90	12.761.844,88
AMORTIZAÇÃO DA DÍVIDA-REFINANCIAMENTO (XI)	0,00	0,00	0,00	0,00	0,00	0,00	0,00	0,00	0,00
Amortização da Dívida Interna	0,00	0,00	0,00	0,00	0,00	0,00	0,00	0,00	0,00
Dívida Mobiliária	0,00	0,00	0,00	0,00	0,00	0,00	0,00	0,00	0,00
Outras Dívidas	0,00	0,00	0,00	0,00	0,00	0,00	0,00	0,00	0,00
Amortização da Dívida Externa	0,00	0,00	0,00	0,00	0,00	0,00	0,00	0,00	0,00
Dívida Mobiliária	0,00	0,00	0,00	0,00	0,00	0,00	0,00	0,00	0,00
Outras Dívidas	0,00	0,00	0,00	0,00	0,00	0,00	0,00	0,00	0,00
SUBTOTAL COM REFINANCIAMENTO (XII) = (X + XI)	17.079.060,00	19.960.818,33	2.416.666,12	13.819.681,19	6.141.137,14	2.501.059,88	12.932.769,43	7.028.048,90	12.761.844,88
SUPERÁVIT (XIII)	—	—	—	1.473.929,58	—	—	2.360.841,34	—	2.531.765,89
TOTAL (XIV) = (XII + XIII)	17.079.060,00	19.960.818,33	2.416.666,12	15.293.610,77	—	2.501.059,88	15.293.610,77	—	15.293.610,77
RESERVA DO RPPS	2.437.000,00	2.437.000,00	—	—	2.437.000,00	—	—	2.437.000,00	—

DESPESAS (INTRA-ORÇAMENTÁRIAS)	DOTAÇÃO INICIAL (d)	DOTAÇÃO ATUALIZADA (e)	DESPESAS EMPENHADAS		SALDO (g) = (e-f)	DESPESAS LIQUIDADAS		SALDO (i) = (e-h)	DESPESAS PAGAS ATÉ O BIMESTRE (j)
			No Bimestre	Até o Bimestre (f)		No Bimestre	Até o Bimestre (h)		
Despesas Intra-Orçamentárias	1.057.030,00	1.122.030,00	156.315,31	789.695,60	332.334,40	156.315,31	789.695,60	332.334,40	712.101,52
DESPESAS CORRENTES	1.057.030,00	1.122.030,00	156.315,31	789.695,60	332.334,40	156.315,31	789.695,60	332.334,40	712.101,52

Continua 3/4

Município de LEOBERTO LEAL - SC
 RELATÓRIO RESUMIDO DA EXECUÇÃO ORÇAMENTÁRIA
BALANÇO ORÇAMENTÁRIO
 ORÇAMENTOS FISCAL E DA SEGURIDADE SOCIAL
 JANEIRO A OUTUBRO 2019/BIMESTRE SETEMBRO - OUTUBRO

Continuação 4/4

DESPESAS (INTRA-ORÇAMENTÁRIAS)	DOTAÇÃO INICIAL (d)	DOTAÇÃO ATUALIZADA (e)	DESPESAS EMPENHADAS		SALDO (g) = (e-f)	DESPESAS LIQUIDADAS		SALDO (i) = (e-h)	DESPESAS PAGAS ATÉ O BIMESTRE (j)
			No Bimestre	Até o Bimestre (f)		No Bimestre	Até o Bimestre (h)		
Despesas Intra-Orçamentárias	1.067.030,00	1.122.030,00	156.315,31	789.695,60	332.334,40	156.315,31	789.695,60	332.334,40	712.101,52
PESSOAL E ENCARGOS SOCIAIS	1.057.030,00	1.122.030,00	156.315,31	789.695,60	332.334,40	156.315,31	789.695,60	332.334,40	712.101,52
DESPESAS DE CAPITAL	0,00	0,00	0,00	0,00	0,00	0,00	0,00	0,00	0,00

FONTE:

Nota: O Superávit proveniente do Regime Próprio da Previdência Social - RPPS foi de R\$ 2.952.613,75

LEOBERTO LEAL, 12/11/2019

WORLI JOSÉ KREUSCH
 Contador CRC-SC nº 14.520

FÁBIO ANTÔNIO KREUSCH
 Auditor de Controle Interno

VITOR NORBERTO ALVES
 Prefeito Municipal

Município de LEOBERTO LEAL - SC
 RELATÓRIO RESUMIDO DA EXECUÇÃO ORÇAMENTÁRIA
 DEMONSTRATIVO DA EXECUÇÃO DAS DESPESAS POR FUNÇÃO/SUBFUNÇÃO
 ORÇAMENTOS FISCAL E DA SEGURIDADE SOCIAL
 JANEIRO A OUTUBRO 2019/BIMESTRE SETEMBRO - OUTUBRO



Worli José Kreusch
 Of. Administrativo Contábil
 Mat 367

RREO - Anexo 2 (LRF, Art. 52, inciso II, alínea "c")

R\$ 1,00

FUNÇÃO/SUBFUNÇÃO	DOTAÇÃO INICIAL	DOTAÇÃO ATUALIZADA (a)	DESPESAS EMPENHADAS			SALDO (c) = (a-b)	DESPESAS LIQUIDADAS			SALDO (e) = (a-d)
			No Bimestre	Até o Bimestre (b)	% (b/Total b)		No Bimestre	Até o Bimestre (d)	% (d/Total d)	
DESPESAS (EXCETO INTRA-ORÇAMENTÁRIAS) (I)	16.022.030,00	18.838.788,33	2.260.350,81	13.029.985,59	94,29	5.808.802,74	2.344.744,57	12.143.073,83	93,89	6.695.714,50
Legislativa	745.000,00	745.000,00	112.609,67	591.026,72	4,28	153.973,28	115.822,68	584.174,40	4,52	160.825,60
Ação Legislativa	745.000,00	745.000,00	112.609,67	591.026,72	4,28	153.973,28	115.822,68	584.174,40	4,52	160.825,60
Administração	1.970.400,00	1.883.567,61	218.885,78	1.558.635,74	11,28	324.931,87	260.007,94	1.475.512,75	11,41	408.054,86
Administração Geral	1.970.400,00	1.883.567,61	218.885,78	1.558.635,74	11,28	324.931,87	260.007,94	1.475.512,75	11,41	408.054,86
Segurança Pública	22.000,00	9.000,00	0,00	665,00	0,00	8.335,00	0,00	665,00	0,01	8.335,00
Defesa Civil	22.000,00	9.000,00	0,00	665,00	0,00	8.335,00	0,00	665,00	0,01	8.335,00
Assistência Social	713.000,00	1.231.522,81	116.999,41	635.674,80	4,60	595.848,01	114.944,79	602.568,27	4,66	628.954,54
Assistência ao Idoso	10.000,00	4.000,00	0,00	1.502,96	0,01	2.497,04	0,00	1.502,96	0,01	2.497,04
Assistência ao Portador de Deficiência	38.000,00	46.800,00	11.700,00	46.800,00	0,34	0,00	7.800,00	39.000,00	0,30	7.800,00
Assistência à Criança e ao Adolescente	115.000,00	121.000,00	17.989,99	78.379,52	0,57	42.620,48	14.575,65	74.105,82	0,57	46.894,18
Assistência Comunitária	550.000,00	1.059.722,81	87.309,42	508.992,32	3,68	550.730,49	92.569,14	487.959,49	3,77	571.763,32
Previdência Social	1.060.000,00	1.222.000,00	147.925,26	822.641,64	5,95	399.358,36	158.473,78	807.383,13	6,24	414.616,87
Administração Geral	162.000,00	324.000,00	7.877,74	113.813,03	0,82	210.186,97	18.426,26	98.554,52	0,76	225.445,48
Previdência do Regime Estatutário	898.000,00	898.000,00	140.047,52	708.828,61	5,13	189.171,39	140.047,52	708.828,61	5,48	189.171,39
Saúde	3.133.880,00	4.180.697,99	586.092,71	3.359.650,15	24,31	821.047,84	578.886,53	3.188.594,24	24,66	992.103,75
Atenção Básica	3.133.880,00	4.180.697,99	586.092,71	3.359.650,15	24,31	821.047,84	578.886,53	3.188.594,24	24,66	992.103,75
Educação	4.090.970,00	4.556.168,86	602.486,81	2.904.943,56	21,02	1.651.225,30	578.610,86	2.776.618,80	21,47	1.779.550,06
Alimentação e Nutrição	69.700,00	93.952,94	8.868,53	78.837,55	0,57	15.115,39	11.310,77	58.698,93	0,45	35.254,01
Ensino Fundamental	3.040.470,00	3.326.915,92	390.726,48	1.979.791,46	14,33	1.347.124,46	362.604,66	1.883.583,46	14,56	1.443.332,46
Ensino Médio	99.000,00	99.000,00	9.011,22	81.244,29	0,59	17.755,71	9.011,22	81.046,29	0,63	17.953,71
Ensino Superior	44.000,00	40.000,00	4.848,90	37.294,22	0,27	2.705,78	2.148,90	34.577,16	0,27	5.422,84
Educação Infantil	837.800,00	996.300,00	189.031,68	727.776,04	5,27	268.523,96	193.535,31	718.712,96	5,56	277.587,04
Cultura	55.000,00	74.971,00	13.992,90	63.078,94	0,46	11.892,06	6.987,90	54.554,79	0,42	20.416,21
Difusão Cultural	55.000,00	74.971,00	13.992,90	63.078,94	0,46	11.892,06	6.987,90	54.554,79	0,42	20.416,21
Urbanismo	1.109.700,00	1.415.080,85	70.271,31	504.943,02	3,65	910.137,83	116.962,10	296.994,92	2,30	1.118.085,93
Infra-Estrutura Urbana	1.109.700,00	1.415.080,85	70.271,31	504.943,02	3,65	910.137,83	116.962,10	296.994,92	2,30	1.118.085,93
Saneamento	10.000,00	0,00	0,00	0,00	0,00	0,00	0,00	0,00	0,00	0,00
Saneamento Básico Urbano	10.000,00	0,00	0,00	0,00	0,00	0,00	0,00	0,00	0,00	0,00
Agricultura	849.000,00	1.033.700,33	84.529,41	724.088,70	5,24	309.611,63	129.306,00	694.024,76	5,37	339.675,57
Extensão Rural	849.000,00	1.033.700,33	84.529,41	724.088,70	5,24	309.611,63	129.306,00	694.024,76	5,37	339.675,57
Transporte	1.899.858,00	2.115.856,88	303.154,59	1.524.667,89	11,03	591.188,99	236.725,84	1.372.620,07	10,61	743.236,81
Transporte Rodoviário	1.899.858,00	2.115.856,88	303.154,59	1.524.667,89	11,03	591.188,99	236.725,84	1.372.620,07	10,61	743.236,81

Continua 1/3

Município de LEOBERTO LEAL - SC
 RELATÓRIO RESUMIDO DA EXECUÇÃO ORÇAMENTÁRIA
 DEMONSTRATIVO DA EXECUÇÃO DAS DESPESAS POR FUNÇÃO/SUBFUNÇÃO
 ORÇAMENTOS FISCAL E DA SEGURIDADE SOCIAL
 JANEIRO A OUTUBRO 2019/BIMESTRE SETEMBRO - OUTUBRO

Continuação 2/3

FUNÇÃO/SUBFUNÇÃO	DOTAÇÃO INICIAL	DOTAÇÃO ATUALIZADA (a)	DESPESAS EMPENHADAS			SALDO (c) = (a-b)	DESPESAS LIQUIDADAS			SALDO (e) = (a-d)
			No Bimestre	Até o Bimestre (b)	% (b/Total b)		No Bimestre	Até o Bimestre (d)	% (d/Total d)	
DESPESAS (EXCETO INTRA-ORÇAMENTÁRIAS) (I)	16.022.030,00	18.838.788,33	2.260.350,81	13.029.985,59	94,29	5.808.802,74	2.344.744,57	12.143.073,83	93,89	6.695.714,50
Desporto e Lazer	162.000,00	170.000,00	3.402,96	138.747,43	1,00	31.252,57	17.155,86	124.896,82	0,97	45.103,18
Desporto Comunitário	162.000,00	170.000,00	3.402,96	138.747,43	1,00	31.252,57	17.155,86	124.896,82	0,97	45.103,18
Encargos Especiais	201.222,00	201.222,00	0,00	201.222,00	1,46	0,00	30.860,29	164.465,88	1,27	36.756,12
Outras Transferências	201.222,00	201.222,00	0,00	201.222,00	1,46	0,00	30.860,29	164.465,88	1,27	36.756,12
DESPESAS (INTRA-ORÇAMENTÁRIAS) (II)	1.057.030,00	1.122.030,00	156.315,31	789.695,60	5,71	332.334,40	156.315,31	789.695,60	6,11	332.334,40
Legislativa	55.000,00	55.000,00	8.603,22	43.176,16	0,31	11.823,84	8.603,22	43.176,16	0,33	11.823,84
Ação Legislativa	55.000,00	55.000,00	8.603,22	43.176,16	0,31	11.823,84	8.603,22	43.176,16	0,33	11.823,84
Administração	150.000,00	160.000,00	24.282,80	121.871,14	0,88	38.128,86	24.282,80	121.871,14	0,94	38.128,86
Administração Geral	150.000,00	160.000,00	24.282,80	121.871,14	0,88	38.128,86	24.282,80	121.871,14	0,94	38.128,86
Segurança Pública	1.000,00	0,00	0,00	0,00	0,00	0,00	0,00	0,00	0,00	0,00
Defesa Civil	1.000,00	0,00	0,00	0,00	0,00	0,00	0,00	0,00	0,00	0,00
Assistência Social	34.000,00	14.000,00	2.037,48	10.452,21	0,08	3.547,79	2.037,48	10.452,21	0,08	3.547,79
Assistência Comunitária	34.000,00	14.000,00	2.037,48	10.452,21	0,08	3.547,79	2.037,48	10.452,21	0,08	3.547,79
Saúde	302.000,00	302.000,00	40.130,37	203.502,79	1,47	98.497,21	40.130,37	203.502,79	1,57	98.497,21
Atenção Básica	302.000,00	302.000,00	40.130,37	203.502,79	1,47	98.497,21	40.130,37	203.502,79	1,57	98.497,21
Educação	354.030,00	431.030,00	56.922,34	289.238,00	2,09	141.792,00	56.922,34	289.238,00	2,24	141.792,00
Ensino Fundamental	280.000,00	302.000,00	40.606,88	197.709,18	1,43	104.290,82	40.606,88	197.709,18	1,53	104.290,82
Educação Infantil	94.030,00	129.030,00	16.315,46	91.528,82	0,66	37.501,18	16.315,46	91.528,82	0,71	37.501,18
Urbanismo	1.000,00	0,00	0,00	0,00	0,00	0,00	0,00	0,00	0,00	0,00
Infra-Estrutura Urbana	1.000,00	0,00	0,00	0,00	0,00	0,00	0,00	0,00	0,00	0,00
Agricultura	50.000,00	50.000,00	7.396,12	36.474,15	0,28	13.525,85	7.396,12	36.474,15	0,28	13.525,85
Extensão Rural	50.000,00	50.000,00	7.396,12	36.474,15	0,28	13.525,85	7.396,12	36.474,15	0,28	13.525,85

Continua 2/3

Município de LEOBERTO LEAL - SC
 RELATÓRIO RESUMIDO DA EXECUÇÃO ORÇAMENTÁRIA
DEMONSTRATIVO DA EXECUÇÃO DAS DESPESAS POR FUNÇÃO/SUBFUNÇÃO
 ORÇAMENTOS FISCAL E DA SEGURIDADE SOCIAL
 JANEIRO A OUTUBRO 2019/BIMESTRE SETEMBRO - OUTUBRO

Continuação 3/3

FUNÇÃO/SUBFUNÇÃO	DOTAÇÃO INICIAL	DOTAÇÃO ATUALIZADA (a)	DESPESAS EMPENHADAS			SALDO (c) = (a-b)	DESPESAS LIQUIDADAS			SALDO (e) = (a-d)
			No Bimestre	Até o Bimestre (b)	% (b/Total b)		No Bimestre	Até o Bimestre (d)	% (d/Total d)	
DESPESAS (INTRA-ORÇAMENTÁRIAS) (II)	1.057.030,00	1.122.030,00	156.315,31	789.695,60	5,71	332.334,40	156.315,31	789.695,60	6,11	332.334,40
Transporte	110.000,00	110.000,00	16.942,98	84.981,15	0,61	25.018,85	16.942,98	84.981,15	0,66	25.018,85
Transporte Rodoviário	110.000,00	110.000,00	16.942,98	84.981,15	0,61	25.018,85	16.942,98	84.981,15	0,66	25.018,85
TOTAL (III) = (I + II)	17.079.060,00	19.960.818,33	2.416.666,12	13.819.681,19	100,00	6.141.137,14	2.501.059,88	12.932.769,43	100,00	7.028.048,90

FONTE:

LEOBERTO LEAL, 12/11/2019

WORLD JOSÉ KREUSCH
 Contador CRC-SC nº 14.520

FÁBIO ANTÔNIO KREUSCH
 Auditor de Controle Interno

VITOR NORBERTO ALVES
 Prefeito Municipal

¹ Representa uma dotação global sem destinação específica a determinado órgão, unidade orçamentária, programa ou categoria econômica, cujos recursos serão utilizados para abertura de créditos adicionais, não sendo portanto uma função. É apresentada neste demonstrativo por constar no orçamento.

Município de LEOBERTO LEAL - SC
 RELATÓRIO RESUMIDO DA EXECUÇÃO ORÇAMENTÁRIA
 DEMONSTRATIVO DA RECEITA CORRENTE LÍQUIDA
 ORÇAMENTOS FISCAL E DA SEGURIDADE SOCIAL
 NOVEMBRO/2018 A OUTUBRO/2019

RREO - ANEXO 3 (LRF, Art. 53, inciso I)

R\$ 1,00

ESPECIFICAÇÃO	EVOLUÇÃO DA RECEITA REALIZADA NOS ÚLTIMOS 12 MESES												PREVISÃO ATUALIZADA 2019	
	Nov/2018	Dez/2018	Jan/2019	Fev/2019	Mar/2019	Abr/2019	Mai/2019	Jun/2019	Jul/2019	Ago/2019	Set/2019	Out/2019		TOTAL (ÚLT. 12 MES.)
RECEITAS CORRENTES (I)	1.535.872,58	1.959.891,12	1.588.439,52	1.762.165,85	1.499.286,61	1.511.479,12	1.795.644,58	1.646.015,74	1.747.341,27	1.418.862,00	1.859.271,44	1.580.450,27	19.996.759,88	19.314.500,00
Impostos, Taxas e Contribuições de Melhoria	75.040,32	82.657,01	21.818,06	166.626,27	196.280,31	56.555,64	57.033,39	36.402,46	46.830,07	45.790,57	67.711,87	55.052,04	819.778,01	675.700,00
I.P.T.U.	73,20	453,79	0,00	58.196,64	27.897,63	6.791,71	4.822,80	1.238,53	1.878,18	1.137,47	2.259,36	1.346,34	106.185,65	108.600,00
I.S.S.	49.733,08	30.277,24	8.332,80	22.029,70	8.808,94	10.306,10	13.438,36	8.358,87	10.475,18	11.072,77	13.246,15	20.940,39	206.119,58	120.100,00
I.T.B.I.	1.466,22	8.334,06	0,00	19.143,84	5.700,00	3.800,00	5.212,00	1.200,00	6.134,00	13.161,96	13.078,72	3.317,00	79.745,70	74.000,00
I.R.R.F.	21.241,48	39.030,88	13.118,48	31.406,03	25.294,08	26.288,31	25.134,06	25.107,71	24.180,09	15.377,62	36.332,93	25.252,53	307.764,20	270.000,00
Outros Impostos, Taxas e Contribuições de Melhoria	2.526,34	4.561,04	366,78	35.850,85	38.579,69	10.169,52	8.426,17	2.407,35	4.162,62	5.040,85	2.796,71	5.075,78	119.962,88	103.000,00
Contribuições	7.684,54	7.553,81	7.931,37	47.375,77	47.264,77	48.019,95	49.257,63	49.953,67	47.676,19	48.537,17	84.491,82	10.109,49	455.865,88	600.000,00
Receita Patrimonial	97.000,48	97.132,49	330.860,75	59.487,12	88.964,90	142.362,35	235.949,79	298.648,83	168.098,25	51.858,63	251.530,26	293.136,74	2.105.030,50	1.690.900,00
Rendimentos de Aplicação Financeira	85.636,24	96.702,76	330.017,03	57.858,55	87.164,89	142.362,35	232.943,51	296.646,83	165.148,89	51.858,63	251.530,26	293.136,74	2.093.049,78	1.680.900,00
Outras Receitas Patrimoniais	1.364,24	429,73	803,72	1.628,57	1.780,01	0,00	3.005,28	0,00	2.949,26	0,00	0,00	0,00	11.980,81	10.000,00
Receita Agropecuária	0,00	0,00	0,00	0,00	0,00	0,00	0,00	0,00	0,00	0,00	0,00	0,00	0,00	0,00
Receita Industrial	0,00	0,00	0,00	0,00	0,00	0,00	0,00	0,00	0,00	0,00	0,00	0,00	0,00	0,00
Receita de Serviços	0,00	0,00	0,00	7.565,50	250,00	180,00	359,04	0,00	0,00	4.900,00	0,00	0,00	12.884,54	8.500,00
Transferências Correntes	1.364.466,73	1.769.446,74	1.327.891,35	1.477.582,61	1.254.872,35	1.260.052,50	1.452.376,13	1.259.850,59	1.481.539,38	1.287.843,74	1.445.551,55	1.220.244,61	16.561.338,23	16.280.490,00
Cota-Parte do F.P.M.	576.972,19	1.009.705,25	712.854,55	783.028,06	586.286,84	571.987,33	734.046,07	578.206,60	790.865,22	577.153,58	513.751,82	472.875,26	7.907.682,87	8.200.000,00
Cota-Parte do I.C.M.S.	352.691,30	380.633,75	381.772,19	370.710,72	348.413,40	357.371,10	351.765,69	343.524,06	347.878,02	350.107,46	364.892,96	367.631,66	4.316.792,32	4.000.000,00
Cota-Parte do I.P.V.A.	12.019,10	9.216,11	19.682,92	27.813,31	35.608,08	33.863,16	42.412,79	32.693,85	37.851,35	35.432,52	27.216,47	23.577,03	333.294,71	300.000,00
Cota-Parte do ITR	161,19	353,24	6,20	212,03	230,38	167,48	159,84	144,23	59,36	248,79	3.597,66	3.411,59	8.751,99	8.400,00
Outras Transferências Correntes	265.703,70	200.106,50	59.294,73	138.705,05	141.252,31	150.839,88	171.335,14	165.950,39	164.664,49	161.759,01	306.351,94	207.206,51	2.212.269,64	1.818.200,00
Transferências de LC 61/1989	4.784,91	5.765,63	4.338,62	4.613,84	4.455,96	4.517,51	4.423,47	4.830,97	4.696,14	4.203,10	5.123,67	4.534,39	56.116,21	51.000,00
Transferências de LC 87/1996	1.046,96	1.046,96	0,00	0,00	0,00	0,00	0,00	0,00	0,00	0,00	0,00	0,00	2.050,92	14.800,00
Transferências do FUNDEB	151.087,38	166.619,90	149.852,14	152.509,60	138.637,38	141.306,02	148.233,13	135.362,57	135.894,81	138.839,28	144.910,99	141.008,17	1.744.336,77	1.890.000,00
Outras Receitas Correntes	1.890,49	3.101,07	227,99	3.518,39	1.654,28	4.298,08	669,60	249,19	319,78	331,89	985,89	1.967,99	21.882,63	39.000,00
DEDUÇÕES (II)	189.534,93	219.902,71	223.730,72	276.455,82	233.528,99	233.388,65	267.023,29	233.376,13	212.894,79	233.713,12	259.319,85	178.556,78	2.789.429,78	2.929.440,00
Contrib. para o Plano de Previdência do Servidor	0,00	0,00	0,00	39.190,44	38.530,66	39.807,57	40.461,96	41.548,81	39.727,15	40.284,28	76.463,58	2.145,01	358.150,46	535.000,00
Dedução da Receita Para Formação do FUNDEB	169.534,93	219.902,71	223.730,72	237.275,38	194.998,33	193.581,08	226.061,33	191.827,32	173.167,64	193.428,84	182.896,27	174.405,77	2.401.270,32	2.394.440,00
RECEITA CORRENTE LÍQUIDA (III) = (I - II)	1.346.337,65	1.739.988,41	1.464.708,80	1.485.699,83	1.265.757,62	1.278.090,47	1.528.621,29	1.412.639,61	1.534.446,48	1.185.148,88	1.599.951,59	1.401.893,49	17.207.330,10	16.385.060,00

FONTE:

LEOBERTO LEAL 10/11/2019
 WORLI JOSÉ KREUSCH
 Contador CRC-SC nº 14.520

FABIO ANTÔNIO KREUSCH
 Auditor de Controle Interno

VITOR NORBERTO ALVES
 Prefeito Municipal



Worli José Kreusch
 Of. Administrativo Contábil
 Mat. 367

MUNICÍPIO DE LEOBERTO LEAL - SC
RELATÓRIO RESUMIDO DA EXECUÇÃO ORÇAMENTÁRIA
DEMONSTRATIVO DAS RECEITAS E DESPESAS COM MANUTENÇÃO E DESENVOLVIMENTO DO ENSINO – MDE
ORÇAMENTOS FISCAL E DA SEGURIDADE SOCIAL
JANEIRO A AGOSTO 2019/BIMESTRE JULHO - AGOSTO

RREO - ANEXO 8 (LDB, art. 72)

R\$ 1,00

RECEITAS DO ENSINO

RECEITA RESULTANTE DE IMPOSTOS (caput do art. 212 da Constituição)	PREVISÃO INICIAL	PREVISÃO ATUALIZADA (a)	RECEITAS REALIZADAS	
			Até o Bimestre (b)	% (c) = (b/a)x100
1- RECEITAS DE IMPOSTOS	572.700,00	572.700,00	434.333,76	75,84
1.1- Receita Resultante do Imposto sobre a Propriedade Predial e Territorial Urbana - IPTU	108.600,00	108.600,00	102.052,96	93,97
1.1.1- IPTU	99.000,00	99.000,00	88.279,14	89,17
1.1.2- Multas, Juros de Mora, Dívida Ativa e Outros Encargos do IPTU	9.600,00	9.600,00	13.773,82	143,48
1.2- Receita Resultante do Imposto sobre Transmissão Inter Vivos - ITBI	74.000,00	74.000,00	53.551,70	72,37
1.2.1- ITBI	74.000,00	74.000,00	53.409,84	72,18
1.2.2- Multas, Juros de Mora, Dívida Ativa e Outros Encargos do ITBI	-	0,00	141,86	0,00
1.3- Receita Resultante do Imposto sobre Serviços de Qualquer Natureza - ISS	120.100,00	120.100,00	92.822,72	77,29
1.3.1- ISS	116.000,00	116.000,00	89.353,53	77,03
1.3.2- Multas, Juros de Mora, Dívida Ativa e Outros Encargos do ISS	4.100,00	4.100,00	3.469,19	84,61
1.4- Receita Resultante do Imposto de Renda Retido na Fonte - IRRF	270.000,00	270.000,00	185.906,38	68,85
2- RECEITA DE TRANSFERÊNCIAS CONSTITUCIONAIS E LEGAIS	12.572.200,00	12.572.200,00	8.488.002,73	67,51
2.1- Cota-Parte FPM	8.200.000,00	8.200.000,00	5.334.258,15	65,05
2.1.1- Parcela referente à CF, art. 159, I, alínea b	7.600.000,00	7.600.000,00	5.019.117,42	66,04
2.1.2- Parcela referente à CF, art. 159, I, alínea d	300.000,00	300.000,00	0,00	0,00
2.1.3- Parcela referente à CF, art. 159, I, alínea e	300.000,00	300.000,00	315.140,73	105,05
2.2- Cota-Parte ICMS	4.000.000,00	4.000.000,00	2.851.342,66	71,28
2.3- ICMS-Desoneração – L.C. nº87/1996	14.800,00	14.800,00	0,00	0,00
2.4- Cota-Parte IPI-Exportação	51.000,00	51.000,00	35.907,61	70,41
2.5- Cota-Parte ITR	6.400,00	6.400,00	1.228,31	19,19
2.6- Cota-Parte IPVA	300.000,00	300.000,00	265.266,00	88,42
2.7- Cota-Parte IOF-Ouro	-	0,00	0,00	0,00
3- TOTAL DA RECEITA DE IMPOSTOS (1 + 2)	13.144.900,00	13.144.900,00	8.922.336,49	67,88
RECEITAS ADICIONAIS PARA FINANCIAMENTO DO ENSINO	PREVISÃO INICIAL	PREVISÃO ATUALIZADA (a)	RECEITAS REALIZADAS	
			Até o Bimestre (b)	% (c) = (b/a)x100
4- RECEITA DA APLICAÇÃO FINANCEIRA DE OUTROS RECURSOS DE IMPOSTOS VINC. AO ENSINO	-	0,00	0,00	0,00
5- RECEITA DE TRANSFERÊNCIAS DO FNDE	326.500,00	326.500,00	190.350,86	58,30
5.1- Transferências do Salário-Educação	190.000,00	190.000,00	119.114,06	62,69
5.2- Transferências Diretas - PDDE	12.700,00	12.700,00	0,00	0,00
5.3- Transferências Diretas - PNAE	40.200,00	40.200,00	26.812,80	66,70
5.4- Transferências Diretas - PNATE	83.600,00	83.600,00	44.424,00	53,14
5.5- Outras Transferências do FNDE	-	0,00	0,00	0,00
5.6- Aplicação Financeira dos Recursos do FNDE	-	0,00	0,00	0,00
6- RECEITA DE TRANSFERÊNCIAS DE CONVÊNIOS	-	0,00	0,00	0,00
6.1- Transferências de Convênios	-	0,00	0,00	0,00
6.2- Aplicação Financeira dos Recursos de Convênios	-	0,00	0,00	0,00
7- RECEITA DE OPERAÇÕES DE CRÉDITO	-	0,00	0,00	0,00
7.1- Operações de Crédito	-	0,00	0,00	0,00
8- OUTRAS RECEITAS PARA FINANCIAMENTO DO ENSINO	467.800,00	467.800,00	252.158,75	53,90
9- TOTAL DAS RECEITAS ADICIONAIS PARA FINANCIAMENTO DO ENSINO (4 + 5 + 6 + 7 + 8)	794.300,00	794.300,00	442.509,61	55,71
FUNDEB				
RECEITAS DO FUNDEB	PREVISÃO INICIAL	PREVISÃO ATUALIZADA (a)	RECEITAS REALIZADAS	
			Até o Bimestre (b)	% (c) = (b/a)x100
10- RECEITAS DESTINADAS AO FUNDEB	2.394.440,00	2.394.440,00	1.634.570,64	68,27
10.1- Cota-Parte FPM Destinada ao FUNDEB – (20% de 2.1.1)	1.520.000,00	1.520.000,00	1.003.823,26	66,04
10.2- Cota-Parte ICMS Destinada ao FUNDEB – (20% de 2.2)	800.000,00	800.000,00	570.267,73	71,28
10.3- ICMS-Desoneração Destinada ao FUNDEB – (20% de 2.3)	2.960,00	2.960,00	0,00	0,00
10.4- Cota-Parte IPI-Exportação Destinada ao FUNDEB – (20% de 2.4)	10.200,00	10.200,00	7.181,47	70,41
10.5- Cota-Parte ITR ou ITR Arrecadados Destinados ao FUNDEB – (20% de (1.5 + 2.5))	1.280,00	1.280,00	245,58	19,19
10.6- Cota-Parte IPVA Destinada ao FUNDEB – (20% de 2.6)	60.000,00	60.000,00	53.052,60	88,42
11- RECEITAS RECEBIDAS DO FUNDEB	1.890.000,00	1.890.000,00	1.140.724,93	60,36
11.1- Transferências de Recursos do FUNDEB	1.890.000,00	1.890.000,00	1.140.724,93	60,36
11.2- Complementação da União ao FUNDEB	-	0,00	0,00	0,00
11.3- Receita de Aplicação Financeira dos Recursos do FUNDEB	-	0,00	0,00	0,00
12- RESULTADO LÍQUIDO DAS TRANSFERÊNCIAS DO FUNDEB (11.1 – 10)	-504.440,00	-504.440,00	-493.845,71	97,90
DECRÉSCIMO RESULTANTE DAS TRANSFERÊNCIAS DO FUNDEB				

PUBLICADO NO DOMÍNIO
DATA 13/11/2019
PÁGINAS 1010 a 1039
31/11
Assinatura
Mat. n.º 367

Worli José Kreuzsch
Cf. Administrativo Contábil
Mat. 367



DEMONSTRATIVO DAS RECEITAS E DESPESAS COM MANUTENÇÃO E DESENVOLVIMENTO DO ENSINO – MDE
ORÇAMENTOS FISCAL E DA SEGURIDADE SOCIAL
JANEIRO A AGOSTO 2019/BIMESTRE JULHO - AGOSTO

DESPESAS DO FUNDEB	DOTAÇÃO INICIAL	DOTAÇÃO ATUALIZADA (d)	DESPESAS EMPENHADAS		DESPESAS LIQUIDADAS	
			Até o Bimestre (e)	% (f)=(e/d)x100	Até o Bimestre (g)	% (h)=(g/d)x100
13- PAGAMENTO DOS PROFISSIONAIS DO MAGISTÉRIO	1.545.000,00	1.545.000,00	756.401,23	48,96	756.401,23	48,96
13.1- Com Educação Infantil	385.000,00	385.000,00	327.371,83	85,03	327.371,83	85,03
13.2- Com Ensino Fundamental	1.160.000,00	1.160.000,00	429.029,40	36,99	429.029,40	36,99
14- OUTRAS DESPESAS	360.000,00	360.000,00	149.836,33	41,62	113.377,49	31,49
14.1- Com Educação Infantil	0,00	0,00	0,00	0,00	0,00	0,00
14.2- Com Ensino Fundamental	360.000,00	360.000,00	149.836,33	41,62	113.377,49	31,49
15- TOTAL DAS DESPESAS DO FUNDEB (13 + 14)	1.905.000,00	1.905.000,00	906.237,56	47,57	869.778,72	45,66
DEDUÇÕES PARA FINS DE LIMITE DO FUNDEB					VALOR	
16- RESTOS A PAGAR INSCRITOS NO EXERCÍCIO SEM DISPONIBILIDADE FINANCEIRA DE RECURSOS DO FUNDEB						
16.1 - FUNDEB 60%						
16.2 - FUNDEB 40%						
17- DESPESAS CUSTEADAS COM O SUPERÁVIT FINANCEIRO, DO EXERCÍCIO ANTERIOR, DO FUNDEB						
17.1 - FUNDEB 60%						
17.2 - FUNDEB 40%						
18- TOTAL DAS DEDUÇÕES CONSIDERADAS PARA FINS DE LIMITE DO FUNDEB (16 + 17)						
INDICADORES DO FUNDEB						
19 - TOTAL DAS DESPESAS DO FUNDEB PARA FINS DE LIMITE (15 - 18)						
19.1 - Mínimo de 60% do FUNDEB na Remuneração do Magistério ¹ (13 - (16.1 + 17.1)) / (11) x 100) %						
19.2 - Máximo de 40% em Despesa com MDE, que não Remuneração do Magistério (14 - (16.2 + 17.2)) / (11) x 100) %						
19.3 - Máximo de 5% não Aplicado no Exercício (100 - (19.1 + 19.2)) %						
CONTROLE DA UTILIZAÇÃO DE RECURSOS NO EXERCÍCIO SUBSEQÜENTE					VALOR	
20 - RECURSOS RECEBIDOS DO FUNDEB EM 2018 QUE NÃO FORAM UTILIZADOS						
21 - DESPESAS CUSTEADAS COM O SALDO DO ITEM 20 ATÉ O 1º TRIMESTRE DE 2019 ²						
MANUTENÇÃO E DESENVOLVIMENTO DO ENSINO – DESPESAS CUSTEADAS COM A RECEITA RESULTANTE DE IMPOSTOS E RECURSOS DO FUNDEB						
DESPESAS COM AÇÕES TÍPICAS DE MDE	DOTAÇÃO INICIAL	DOTAÇÃO ATUALIZADA (d)	DESPESAS EMPENHADAS		DESPESAS LIQUIDADAS	
			Até o Bimestre (e)	% (f)=(e/d)x100	Até o Bimestre (g)	% (h)=(g/d)x100
22- EDUCAÇÃO INFANTIL	904.030,00	904.030,00	594.541,63	65,77	584.736,57	64,68
22.1- Creche	0,00	0,00	0,00	0,00	0,00	0,00
22.1.1- Despesas Custeadas com Recursos do FUNDEB	0,00	0,00	0,00	0,00	0,00	0,00
22.1.2- Despesas Custeadas com Outros Recursos de Impostos	0,00	0,00	0,00	0,00	0,00	0,00
22.2- Pré-escola	0,00	0,00	0,00	0,00	0,00	0,00
22.2.1- Despesas Custeadas com Recursos do FUNDEB	0,00	0,00	0,00	0,00	0,00	0,00
22.2.2- Despesas Custeadas com Outros Recursos de Impostos	0,00	0,00	0,00	0,00	0,00	0,00
23- ENSINO FUNDAMENTAL	2.550.000,00	2.623.000,00	1.380.686,41	52,64	1.315.219,31	50,14
23.1- Despesas Custeadas com Recursos do FUNDEB	1.520.000,00	1.520.000,00	578.865,73	38,08	542.406,89	35,68
23.2- Despesas Custeadas com Outros Recursos de Impostos	1.030.000,00	1.103.000,00	801.820,68	72,69	772.812,42	70,06
24- ENSINO MÉDIO	0,00	0,00	0,00	0,00	0,00	0,00
25- ENSINO SUPERIOR	0,00	0,00	0,00	0,00	0,00	0,00
26- ENSINO PROFISSIONAL NÃO INTEGRADO AO ENSINO REGULAR	0,00	0,00	0,00	0,00	0,00	0,00
27- OUTRAS	0,00	0,00	0,00	0,00	0,00	0,00
28- TOTAL DAS DESPESAS COM AÇÕES TÍPICAS DE MDE (22 + 23 + 24 + 25 + 26 + 27)	3.454.030,00	3.527.030,00	1.975.228,04	56,00	1.899.955,88	53,87
DEDUÇÕES CONSIDERADAS PARA FINS DE LIMITE CONSTITUCIONAL					VALOR	
29- RESULTADO LÍQUIDO DAS TRANSFERÊNCIAS DO FUNDEB = (12)						
30 - DESPESAS CUSTEADAS COM A COMPLEMENTAÇÃO DO FUNDEB NO EXERCÍCIO						
31- DESPESAS CUSTEADAS COM O SUPERÁVIT FINANCEIRO, DO EXERCÍCIO ANTERIOR, DO FUNDEB						
32- DESPESAS CUSTEADAS COM O SUPERÁVIT FINANCEIRO, DO EXERCÍCIO ANTERIOR, DE OUTROS RECURSOS DE IMPOSTOS						
33- RESTOS A PAGAR INSCRITOS NO EXERCÍCIO SEM DISPONIBILIDADE FINANCEIRA DE RECURSOS DE IMPOSTOS VINCULADOS AO ENSINO +						
34- CANCELAMENTO, NO EXERCÍCIO, DE RESTOS A PAGAR INSCRITOS COM DISPONIBILIDADE FINANCEIRA DE RECURSOS DE IMPOSTOS VINCULADOS AO ENSINO = (44 j)						
35- TOTAL DAS DEDUÇÕES CONSIDERADAS PARA FINS DE LIMITE CONSTITUCIONAL (29 + 30 + 31 + 32 + 33 + 34)						
36- TOTAL DAS DESPESAS PARA FINS DE LIMITE ((22 + 23) - (35))						
37- PERCENTUAL DE APLICAÇÃO EM MDE SOBRE A RECEITA LÍQUIDA DE IMPOSTOS ((36) / (3) x 100) % - LIMITE CONSTITUCIONAL 25%						
OUTRAS INFORMAÇÕES PARA CONTROLE						
OUTRAS DESPESAS CUSTEADAS COM RECEITAS ADICIONAIS PARA FINANCIAMENTO DO ENSINO	DOTAÇÃO INICIAL	DOTAÇÃO ATUALIZADA (d)	DESPESAS EMPENHADAS		DESPESAS LIQUIDADAS	
			Até o Bimestre (e)	% (f)=(e/d)x100	Até o Bimestre (g)	% (h)=(g/d)x100
38- DESPESAS CUSTEADAS COM A APLICAÇÃO FINANCEIRA DE OUTROS RECURSOS DE IMPOSTOS VINCULADOS AO ENSINO	0,00	0,00	0,00	0,00	0,00	0,00
39 - DESPESAS CUSTEADAS COM A CONTRIBUIÇÃO SOCIAL DO SALÁRIO-EDUCAÇÃO	190.500,00	208.500,00	138.319,63	66,34	135.310,56	64,90
40- DESPESAS CUSTEADAS COM OPERAÇÕES DE CRÉDITO	381.600,00	631.600,00	14.613,05	2,31	10.622,75	1,68
41- DESPESAS CUSTEADAS COM OUTRAS RECEITAS PARA FINANCIAMENTO DO ENSINO	418.870,00	700.238,31	406.611,69	58,07	384.434,41	54,90
42 - TOTAL DAS OUTRAS DESPESAS CUSTEADAS COM RECEITAS ADICIONAIS PARA FINANCIAMENTO DO ENSINO (38 + 39 + 40 + 41)	990.970,00	1.540.338,31	559.544,37	36,33	530.367,72	34,43
43- TOTAL GERAL DAS DESPESAS COM MDE (28 + 42)	4.445.000,00	5.067.368,31	2.534.772,41	50,02	2.430.323,60	47,96
RESTOS A PAGAR INSCRITOS COM DISPONIBILIDADE FINANCEIRA DE RECURSOS DE IMPOSTOS VINCULADOS AO ENSINO			SALDO ATÉ O BIMESTRE		CANCELADO EM 2019 (j)	
44- RESTOS A PAGAR DE DESPESAS COM MDE			0,00		0,00	
44.1 - Executadas com Recursos de Impostos Vinculados ao Ensino			0,00		0,00	
44.2 - Executadas com Recursos do FUNDEB			0,00		0,00	

MUNICÍPIO DE LEOBERTO LEAL - SC
 RELATÓRIO RESUMIDO DA EXECUÇÃO ORÇAMENTÁRIA
DEMONSTRATIVO DAS RECEITAS E DESPESAS COM MANUTENÇÃO E DESENVOLVIMENTO DO ENSINO – MDE
 ORÇAMENTOS FISCAL E DA SEGURIDADE SOCIAL
 JANEIRO A AGOSTO 2019/BIMESTRE JULHO - AGOSTO

Continuação 3/3

CONTROLE DA DISPONIBILIDADE FINANCEIRA	FUNDEB	SALÁRIO EDUCAÇÃO
45- DISPONIBILIDADE FINANCEIRA EM 31 DE DEZEMBRO DE 2018	0,00	0,00
46- (+) INGRESSO DE RECURSOS ATÉ O BIMESTRE	1.140.724,93	119.114,06
47- (-) PAGAMENTOS EFETUADOS ATÉ O BIMESTRE	0,00	0,00
47.1 Orçamento do Exercício	0,00	0,00
47.2 Restos a Pagar	0,00	0,00
48- (+) RECEITA DE APLICAÇÃO FINANCEIRA DOS RECURSOS ATÉ O BIMESTRE	0,00	0,00
49- (-) DISPONIBILIDADE FINANCEIRA ATÉ O BIMESTRE	0,00	0,00
50- (+) Ajustes	1.140.724,93	119.114,06
50.1.(+) Retenções	0,00	0,00
50.2.(-) Valores a recuperar	0,00	0,00
50.3.(+) Outros valores extraorçamentários	0,00	0,00
50.4.(+) Conciliação bancária	0,00	0,00
51- (-) SALDO FINANCEIRO CONCILIADO	0,00	0,00
	1.140.724,93	119.114,06

LEOBERTO LEAL, 12/11/2019

WORLI JOSÉ KREUSCH
 Contador CRC-SC nº 14.520

FÁBIO ANTÔNIO KREUSCH
 Auditor de Controle Interno

VITOR NORBERTO ALVES
 Prefeito Municipal

FORNE:

¹ Limites mínimos anuais a serem cumpridos no encerramento do exercício.

² Art. 21, § 2º, Lei 11.494/2007: "Até 5% dos recursos recebidos à conta dos Fundos, inclusive relativos à complementação da União recebidos nos termos do §1º do art. 6º desta Lei, poderão ser utilizados no 1º trimestre do exercício imediatamente subsequente, mediante abertura de crédito adicional."

³ Caput do art. 212 da CF/1988

⁴ Os valores referentes à parcela dos Restos a Pagar inscritos sem disponibilidade financeira vinculada à educação deverão ser informados somente no RREO do último bimestre do exercício

⁵ Limites mínimos anuais a serem cumpridos no encerramento do exercício, no âmbito de atuação prioritária, conforme LDB, art. 11, V.

⁶ Nos cinco primeiros bimestres do exercício o acompanhamento poderá ser feito com base na despesa empenhada ou na despesa liquidada. No último bimestre do exercício, o valor deverá corresponder ao total da despesa empenhada.

⁷ Essa coluna poderá ser apresentada somente no último bimestre.

Município de LEOBERTO LEAL - SC
 RELATÓRIO RESUMIDO DA EXECUÇÃO ORÇAMENTÁRIA
DEMONSTRATIVO DAS RECEITAS DE OPERAÇÕES DE CRÉDITO E DESPESAS DE CAPITAL
 ORÇAMENTOS FISCAL E DA SEGURIDADE SOCIAL
 JANEIRO A OUTUBRO 2019/BIMESTRE SETEMBRO - OUTUBRO

RREO - ANEXO 9 (LRF, art.53, § 1º, inciso I)

R\$ 1,00


RECEITAS	PREVISÃO ATUALIZADA (a)	RECEITAS REALIZADAS (b)	SALDO NÃO REALIZADO (c) = (a - b)
RECEITAS DE OPERAÇÕES DE CRÉDITO' (I)	500.000,00	0,00	500.000,00
DESPESAS	DOTAÇÃO ATUALIZADA (d)	DESPESAS EMPENHADAS (e)	SALDO NÃO EXECUTADO (f)=(d-e)
DESPESAS DE CAPITAL	3.075.698,38	631.357,50	2.444.340,88
Investimentos	3.051.698,38	631.357,50	2.420.340,88
Inversões Financeiras	0,00	0,00	0,00
Amortização de Dívida	24.000,00	0,00	24.000,00
(-) Incentivos Fiscais a Contribuintes por Instituições Financeiras	0,00	0,00	0,00
(-) Incentivos Fiscais a Contribuintes	0,00	0,00	0,00
DESPESA DE CAPITAL LÍQUIDA (II):	3.075.698,38	631.357,50	2.444.340,88
RESULTADO PARA APURAÇÃO DA REGRA DE OURO (III) = (I - II)	2.575.698,38	631.357,50	2.444.340,88


FONTE:

LEOBERTO LEAL , 12/11/2019

 WORLI JOSÉ KREUSCH
 Contador CRC-SC nº 14.520


 FÁBIO ANTÔNIO KREUSCH
 Auditor de Controle Interno


 VITOR NORBERTO ALVES
 Prefeito Municipal



Município de LEOBERTO LEAL - SC
 RELATÓRIO RESUMIDO DA EXECUÇÃO ORÇAMENTÁRIA
 DEMONSTRATIVO DA PROJEÇÃO ATUARIAL DO REGIME DE PREVIDÊNCIA

ORÇAMENTO DA SEGURIDADE SOCIAL
 2018 a 2093

TRIBUTOS DO RORSC
 DATA 13/11/2019
 PÁGINAS: 1010, 1039
 Assinatura
 M.N. de R\$ 1,00
 367

Worli José Kreu
 Of. Administrativo Cor.
 Mat. 367

RREO - ANEXO 10 (LRF, art. 53, § 1º, inciso II)

PLANO PREVIDENCIÁRIO

EXERCÍCIO	RECEITAS PREVIDENCIÁRIAS (a)	DESPESAS PREVIDENCIÁRIAS (b)	RESULTADO PREVIDENCIÁRIO c = (a - b)	SALDO FINANCEIRO DO EXERCÍCIO (d) = ("d" exercício anterior) + (c)
2018	0,00	0,00	0,00	16.304.254,89
2019	1.369.330,57	604.464,99	764.865,58	17.069.120,47
2020	1.203.154,30	631.369,86	571.784,44	17.640.904,91
2021	1.118.938,40	727.725,33	391.213,07	18.032.117,98
2022	1.023.754,88	718.309,85	305.445,03	18.337.563,01
2023	964.048,17	711.131,59	252.916,58	18.590.479,59
2024	906.344,46	690.472,14	215.872,32	18.806.351,91
2025	855.445,69	743.929,72	111.515,97	18.917.867,88
2026	783.778,42	772.375,77	11.402,65	18.929.270,53
2027	722.035,11	853.672,71	-131.637,60	18.797.632,93
2028	645.725,43	913.887,23	-268.161,80	18.529.471,13
2029	577.787,79	886.277,12	-308.489,33	18.220.981,80
2030	539.331,90	869.170,38	-329.838,48	17.891.143,32
2031	499.667,67	868.846,96	-369.179,29	17.521.964,03
2032	456.658,06	866.569,86	-409.911,80	17.112.052,23
2033	415.966,93	919.113,11	-503.146,18	16.608.906,05
2034	359.686,41	881.365,26	-521.678,85	16.087.227,20
2035	333.545,22	877.194,60	-543.649,38	15.543.577,82
2036	298.452,56	889.202,80	-590.750,24	14.952.827,58
2037	259.708,74	924.833,92	-665.125,18	14.287.702,40
2038	214.750,82	917.120,18	-702.369,36	13.585.333,04
2039	184.870,10	894.647,24	-709.777,14	12.875.555,90
2040	161.191,01	881.898,78	-720.707,77	12.154.848,13
2041	135.665,47	910.890,90	-775.225,43	11.379.622,70
2042	97.967,25	867.742,56	-769.775,31	10.609.847,39
2043	84.763,02	859.044,89	-774.281,87	9.835.565,52
2044	61.637,83	831.052,20	-769.414,37	9.066.151,15
2045	45.944,01	779.646,71	-733.702,70	8.332.448,45
2046	39.148,60	773.602,33	-734.453,73	7.597.994,72
2047	18.647,67	724.251,99	-705.604,32	6.892.390,40
2048	13.497,71	677.260,83	-663.763,12	6.228.627,28
2049	8.767,60	623.935,25	-615.167,65	5.613.459,63
2050	7.327,17	586.191,10	-578.863,93	5.034.595,70
2051	1.871,75	537.684,45	-535.812,70	4.498.783,00
2052	1.090,41	493.291,38	-492.200,97	4.006.582,03
2053	0,00	448.771,86	-448.771,86	3.557.810,17
2054	0,00	407.302,87	-407.302,87	3.150.507,30
2055	0,00	368.374,75	-368.374,75	2.782.132,55
2056	0,00	332.453,89	-332.453,89	2.449.678,66
2057	0,00	299.108,79	-299.108,79	2.150.569,87
2058	0,00	268.371,37	-268.371,37	1.882.198,50
2059	0,00	239.737,66	-239.737,66	1.642.460,84
2060	0,00	213.643,48	-213.643,48	1.428.817,36
2061	0,00	189.510,62	-189.510,62	1.239.306,74
2062	0,00	167.852,19	-167.852,19	1.071.454,55
2063	0,00	148.023,29	-148.023,29	923.431,26
2064	0,00	129.987,40	-129.987,40	793.443,86
2065	0,00	113.062,90	-113.062,90	680.380,96
2066	0,00	98.320,38	-98.320,38	582.060,58
2067	0,00	85.155,15	-85.155,15	496.905,43
2068	0,00	72.938,03	-72.938,03	423.967,40
2069	0,00	62.203,22	-62.203,22	361.764,18
2070	0,00	52.519,56	-52.519,56	309.244,62
2071	0,00	43.863,22	-43.863,22	265.381,40
2072	0,00	36.451,68	-36.451,68	228.929,72
2073	0,00	30.212,27	-30.212,27	198.717,45

Município de LEOBERTO LEAL - SC
 RELATÓRIO RESUMIDO DA EXECUÇÃO ORÇAMENTÁRIA
 DEMONSTRATIVO DA PROJEÇÃO ATUARIAL DO REGIME DE PREVIDÊNCIA

ORÇAMENTO DA SEGURIDADE SOCIAL
 2018 a 2093

RREO – ANEXO 10 (LRF, art. 53, § 1º, inciso II)

R\$ 1,00

PLANO PREVIDENCIÁRIO				
EXERCÍCIO	RECEITAS PREVIDENCIÁRIAS (a)	DESPESAS PREVIDENCIÁRIAS (b)	RESULTADO PREVIDENCIÁRIO c = (a - b)	SALDO FINANCEIRO DO EXERCÍCIO (d) = ("d" exercício anterior) + (c)
2074	0,00	25.062,47	-25.062,47	173.654,98
2075	0,00	20.705,79	-20.705,79	152.949,19
2076	0,00	16.710,89	-16.710,89	136.238,30
2077	0,00	13.561,06	-13.561,06	122.677,24
2078	0,00	10.772,81	-10.772,81	111.904,43
2079	0,00	8.647,65	-8.647,65	103.256,78
2080	0,00	6.625,70	-6.625,70	96.631,08
2081	0,00	5.179,02	-5.179,02	91.452,06
2082	0,00	3.938,84	-3.938,84	87.513,22
2083	0,00	2.928,85	-2.928,85	84.584,37
2084	0,00	2.236,70	-2.236,70	82.347,67
2085	0,00	1.633,00	-1.633,00	80.714,67
2086	0,00	1.189,59	-1.189,59	79.525,08
2087	0,00	887,21	-887,21	78.637,87
2088	0,00	660,58	-660,58	77.977,29
2089	0,00	499,94	-499,94	77.477,35
2090	0,00	383,07	-383,07	77.094,28
2091	0,00	299,92	-299,92	76.794,36
2092	0,00	263,73	-263,73	76.530,63
2093	0,00	242,68	-242,68	76.287,95

Projeção atuarial elaborada em 20/03/2019 e oficialmente enviada para o Ministério da Previdência Social - MPS.

FONTE:

LEOBERTO LEAL, 12/11/2019

WORLI JOSÉ KREUSCH
 Contador CRC-SC nº 14.520

FÁBIO ANTÔNIO KREUSCH
 Auditor de Controle Interno

VITOR NORBERTO AL
 Prefeito Municipal

Município de LEOBERTO LEAL - SC
RELATÓRIO RESUMIDO DA EXECUÇÃO ORÇAMENTÁRIA
DEMONSTRATIVOS DA RECEITA DE ALIENAÇÃO DE ATIVOS E APLICAÇÃO DE RECURSOS
 ORÇAMENTOS FISCAL E DA SEGURIDADE SOCIAL
 JANEIRO A OUTUBRO 2019/BIMESTRE SETEMBRO - OUTUBRO

RREO - ANEXO 11 (LRF, art. 53, § 1º, inciso III)

RS 1,00


RECEITAS	PREVISÃO ATUALIZADA (a)	RECEITAS REALIZADAS Até o Bimestre (b)					SALDO (c) = (a-b)
RECEITAS DE ALIENAÇÃO DE ATIVOS(I)	40.700,00						23.195,60
Receita de Alienação De Bens Móveis	40.000,00	17.504,40					23.000,00
Receita de Alienação De Bens Imóveis	0,00	17.000,00					0,00
Receita de Rendimentos de Aplicações Financeiras	700,00	0,00					195,60
		504,40					
DESPEAS	DOTAÇÃO ATUALIZADA (d)	DESPEAS EMPENHADAS (e)	DESPEAS LIQUIDADAS	DESPEAS PAGAS (f)	DESPEAS INSCRITAS EM RESTOS A PAGAR NÃO PROCESSADOS	PAGAMENTO DE RESTOS A PAGAR (g)	SALDO (h) = (d-e)
APLICAÇÃO DOS RECURSOS DA ALIENAÇÃO DE ATIVOS(II)	37.200,00	17.000,00	17.000,00	17.000,00	0,00	0,00	20.200,00
Despesas de Capital	37.200,00	17.000,00	17.000,00	17.000,00	0,00	0,00	20.200,00
Investimentos	37.200,00	17.000,00	17.000,00	17.000,00	0,00	0,00	20.200,00
SALDO FINANCEIRO A APLICAR	Em 2018 (i)	Em 2019 (j) = (lb - (Ilf + Ilg))					SALDO ATUAL (k) = (III + IIIj)
Valor(III)	39.871,01						504,40
 FONTE:							40.375,41

LEOBERTO LEAL, 12/11/2019

WORLI JOSÉ KREUSCH
Contador CRC-SC nº 14.520

FÁBIO ANTÔNIO KREUSCH
Auditor de Controle Interno

VITOR NORBERTO ALVES
Prefeito Municipal



Worli Jose Kreusch
Of. Administrativo Contábil
Mat. 367

Município de LEOBERTO LEAL - SC
 RELATÓRIO RESUMIDO DA EXECUÇÃO ORÇAMENTÁRIA
DEMONSTRATIVO DAS RECEITAS E DESPESAS PREVIDENCIÁRIAS DO REGIME PRÓPRIO DE PREVIDÊNCIA DOS SERVIDORES
 ORÇAMENTOS FISCAL E DA SEGURIDADE SOCIAL
 JANEIRO A OUTUBRO 2019/BIMESTRE SETEMBRO - OUTUBRO
 Consolidação Administração Indireta

PUBLICADO NO DOMÍPIO
 DATA 13/11/2019
 PÁGINAS: 1010, 1034
 Assessoria
 Mat. nº 367

Worli José Kreus
 Cf. Administrativo Contábil
 11-153800

RREO - Anexo 4 (LRF, Art. 53, inciso II)

PLANO PREVIDENCIÁRIO					
RECEITAS PREVIDENCIÁRIAS - RPPS	PREVISÃO INICIAL	PREVISÃO ATUALIZADA	RECEITAS REALIZADAS		
			Até o Bimestre/2019	Até o Bimestre/2018	
RECEITAS CORRENTES (I)	3.246.000,00	3.246.000,00	2.952.613,75	2.041.726,69	
Receita de Contribuições dos Segurados	535.000,00	535.000,00	358.159,46	347.062,56	
Civil	535.000,00	535.000,00	358.159,46	347.062,56	
Ativo	531.000,00	531.000,00	358.159,46	347.048,50	
Inativo	2.000,00	2.000,00	0,00	0,00	
Pensionista	2.000,00	2.000,00	0,00	14,06	
Militar	0,00	0,00	0,00	0,00	
Ativo	0,00	0,00	0,00	0,00	
Inativo	0,00	0,00	0,00	0,00	
Pensionista	0,00	0,00	0,00	0,00	
Receita de Contribuições Patronais	1.061.000,00	1.061.000,00	709.996,18	694.090,03	
Civil	1.061.000,00	1.061.000,00	709.996,18	694.090,03	
Ativo	1.061.000,00	1.061.000,00	709.996,18	694.090,03	
Inativo	0,00	0,00	0,00	0,00	
Pensionista	0,00	0,00	0,00	0,00	
Militar	0,00	0,00	0,00	0,00	
Ativo	0,00	0,00	0,00	0,00	
Inativo	0,00	0,00	0,00	0,00	
Pensionista	0,00	0,00	0,00	0,00	
Receita Patrimonial	1.630.000,00	1.630.000,00	1.875.806,05	978.961,14	
Receitas Imobiliárias	0,00	0,00	0,00	0,00	
Receitas de Valores Mobiliários	1.630.000,00	1.630.000,00	1.875.806,05	978.961,14	
Outras Receitas Patrimoniais	0,00	0,00	0,00	0,00	
Receita de Serviços	0,00	0,00	0,00	0,00	
Outras Receitas Correntes	20.000,00	20.000,00	8.652,06	21.612,96	
Compensação Previdenciária do RGPS para o RPPS	20.000,00	20.000,00	8.652,06	21.612,96	
Aportes Periódicos para Amortização de Déficit Atuarial do RPPS (II)	0,00	0,00	0,00	0,00	
Demais Receitas Correntes	0,00	0,00	0,00	0,00	
RECEITAS DE CAPITAL (III)	0,00	0,00	0,00	0,00	
Alienação de Bens, Direitos e Ativos	0,00	0,00	0,00	0,00	
Amortização de Empréstimos	0,00	0,00	0,00	0,00	
Outras Receitas de Capital	0,00	0,00	0,00	0,00	
TOTAL DAS RECEITAS PREVIDENCIÁRIAS RPPS - (IV) = (I + III - II)	3.246.000,00	3.246.000,00	2.952.613,75	2.041.726,69	

Município de LEOBERTO LEAL - SC
RELATÓRIO RESUMIDO DA EXECUÇÃO ORÇAMENTÁRIA
DEMONSTRATIVO DAS RECEITAS E DESPESAS PREVIDENCIÁRIAS DO REGIME PRÓPRIO DE PREVIDÊNCIA DOS SERVIDORES
ORÇAMENTOS FISCAL E DA SEGURIDADE SOCIAL
JANEIRO A OUTUBRO 2019/BIMESTRE SETEMBRO - OUTUBRO
Consolidação Administração Indireta

Continuação 2/3

DESPESAS PREVIDENCIÁRIAS - RPPS	DOTAÇÃO INICIAL	DOTAÇÃO ATUALIZADA	DESPESAS EMPENHADAS		DESPESAS LIQUIDADAS	
			Até o Bimestre/2019	Até o Bimestre/2018	Até o Bimestre/2019	Até o Bimestre/2018
ADMINISTRAÇÃO (V)	1.060.000,00	1.222.000,00	113.813,03	117.060,32	98.554,52	103.833,45
Despesas Correntes	1.050.000,00	1.202.000,00	113.813,03	117.060,32	98.554,52	103.833,45
Despesas de Capital	10.000,00	20.000,00	0,00	0,00	0,00	0,00
PREVIDÊNCIA (VI)	0,00	0,00	708.828,61	650.119,68	708.828,61	650.119,68
Benefícios - Civil	0,00	0,00	708.828,61	650.119,68	708.828,61	650.119,68
Aposentadorias	0,00	0,00	550.096,54	526.060,31	550.096,54	526.060,31
Pensões	0,00	0,00	158.732,07	124.059,37	158.732,07	124.059,37
Outros Benefícios Previdenciários	0,00	0,00	0,00	0,00	0,00	0,00
Benefícios - Militar	0,00	0,00	0,00	0,00	0,00	0,00
Reformas	0,00	0,00	0,00	0,00	0,00	0,00
Pensões	0,00	0,00	0,00	0,00	0,00	0,00
Outros Benefícios Previdenciários	0,00	0,00	0,00	0,00	0,00	0,00
Outras Despesas Previdenciárias	0,00	0,00	0,00	0,00	0,00	0,00
Compensação Previdenciária do RPPS e o RGPS	0,00	0,00	0,00	0,00	0,00	0,00
Demais Despesas Previdenciárias	0,00	0,00	0,00	0,00	0,00	0,00
TOTAL DAS DESPESAS PREVIDENCIÁRIAS - RPPS (VII) = (V + VI)	1.060.000,00	1.222.000,00	822.641,64	767.180,00	807.383,13	753.953,13
RESULTADO PREVIDENCIÁRIO (VIII) = (IV - VII)*	2.186.000,00	2.024.000,00	2.129.972,11	1.274.546,69	2.145.230,62	1.287.773,56
RECURSOS RPPS ARRECADADOS EM EXERCÍCIOS ANTERIORES			PREVISÃO ORÇAMENTÁRIA			
Valor						0,00
RESERVA ORÇAMENTÁRIA DO RPPS			PREVISÃO ORÇAMENTÁRIA			
Valor						2.424.000,00
APORTES DE RECURSOS PARA O PLANO PREVIDENCIÁRIO DO RPPS			APORTES REALIZADOS			
Outros Aportes para o RPPS						0,00
Plano de Amortização - Contribuição Patronal Suplementar						0,00
Plano de Amortização - Aporte Periódico de Valores Predefinidos						0,00
Recursos para Cobertura de Déficit Financeiro						0,00



Continua 2/3

Município de LEOBERTO LEAL - SC
 RELATÓRIO RESUMIDO DA EXECUÇÃO ORÇAMENTÁRIA
DEMONSTRATIVO DAS RECEITAS E DESPESAS PREVIDENCIÁRIAS DO REGIME PRÓPRIO DE PREVIDÊNCIA DOS SERVIDORES
 ORÇAMENTOS FISCAL E DA SEGURIDADE SOCIAL
 JANEIRO A OUTUBRO 2019/BIMESTRE SETEMBRO - OUTUBRO

Continuação 3/3

BENS E DIREITOS DO RPPS	PERÍODO DE REFERÊNCIA	
	2019	2018
Caixa e equivalentes de caixa	9.798,02	11.091,94
Investimentos e Aplicações	18.641.748,51	15.803.842,61
Outros Bens e Direitos	0,00	0,00

ONTE:

LEOBERTO LEAL, 12/11/2019

VICENTE TORLI JOSÉ KREUSCH
 Auditor CRC-SC nº 14.520

FÁBIO ANTÔNIO KREUSCH
 Auditor de Controle Interno

VITOR NORBERTO ALVES
 Prefeito Municipal

Município de LEOBERTO LEAL - SC
 RELATÓRIO RESUMIDO DA EXECUÇÃO ORÇAMENTÁRIA
DEMONSTRATIVO DOS RESULTADOS PRIMÁRIO E NOMINAL
 ORÇAMENTOS FISCAL E DA SEGURIDADE SOCIAL
 JANEIRO A OUTUBRO 2019/BIMESTRE SETEMBRO - OUTUBRO

PUBLICADO NO DOMJOC
 DATA 12/11/2019
 PÁGINAS: 1010 a 1039
 Assinatura
 Mat. n.º 367

Worli José Kreusch
 Cf. Administrativo Contábil
 Mat. 367

RREO - ANEXO 6 (LRF, art 53, inciso III)

R\$ 1,00

RECEITAS PRIMÁRIAS	ACIMA DA LINHA	PREVISÃO ATUALIZADA	Até o Bimestre/2019	
			RECEITAS REALIZADAS(a)	
RECEITAS CORRENTES (I)		18.001.060,00	15.227.440,77	
Impostos, Taxas e Contribuições de Melhoria		675.700,00	661.709,69	
I.P.T.U.		108.600,00	105.658,66	
I.S.S.		120.100,00	126.109,26	
I.T.B.I.		74.000,00	69.945,42	
I.R.R.F.		270.000,00	247.491,84	
Outros Impostos, Taxas e Contribuições de Melhoria		103.000,00	112.504,51	
Contribuições		1.681.000,00	1.150.623,71	
Receita Patrimonial		1.690.900,00	1.920.897,62	
Aplicações Financeiras(II)		1.680.900,00	1.910.710,78	
Outras Receitas Patrimoniais		10.000,00	10.186,84	
Transferências Correntes		13.885.960,00	11.455.592,08	
Cota-Parte do FPM		6.680.000,00	5.119.816,61	
Cota-Parte do ICMS		3.200.000,00	2.866.774,81	
Cota-Parte do IPVA		240.000,00	252.848,37	
Cota-Parte do ITR		5.120,00	6.590,15	
Transferências da LC 87/1996		11.840,00	0,00	
Transferências da LC 61/1989		40.800,00	36.452,61	
Transferências do FUNDEB		1.890.000,00	1.426.650,09	
Outras Transferências Correntes		1.818.200,00	1.746.459,44	
Demais Receitas Correntes		67.600,00	38.617,67	
Outras Receitas Financeiras (III)		0,00	0,00	
Receitas Correntes Restantes		67.600,00	38.617,67	
RECEITAS PRIMÁRIAS CORRENTES (IV) = (I-II-III)		16.320.160,00	13.316.729,99	
RECEITAS DE CAPITAL (V)		1.515.000,00	66.170,00	
Operação de Crédito(VI)		500.000,00	0,00	
Amortização de Empréstimos (VII)		0,00	0,00	
Alienação de Bens		40.000,00	17.000,00	
Receitas de Alienação de Investimentos Temporários (VIII)		0,00	0,00	
Receitas de Alienação de Investimentos Permanentes (IX)		0,00	0,00	
Outras Alienações de Bens		40.000,00	17.000,00	
Transferências de Capital		975.000,00	49.170,00	

Continua 1/4

Município de LEOBERTO LEAL - SC
 RELATÓRIO RESUMIDO DA EXECUÇÃO ORÇAMENTÁRIA
 DEMONSTRATIVO DOS RESULTADOS PRIMÁRIO E NOMINAL
 ORÇAMENTOS FISCAL E DA SEGURIDADE SOCIAL
 JANEIRO A OUTUBRO 2019/BIMESTRE SETEMBRO - OUTUBRO

Continuação 2/4

ACIMA DA LINHA							
RECEITAS PRIMÁRIAS	PREVISÃO ATUALIZADA	Até o Bimestre/2019					
		RECEITAS REALIZADAS(a)					
Convênios	975.000,00	49.170,00					
Outras Transferências de Capital	0,00	0,00					
Outras Receitas de Capital	0,00	0,00					
Outras Receitas de Capital Não Primárias (X)	0,00	0,00					
Outras Receitas de Capital Primárias	0,00	0,00					
RECEITAS PRIMÁRIAS DE CAPITAL (XI) = (V - VI - VII - VIII - IX - X)	1.015.000,00	66.170,00					
RECEITA PRIMÁRIA TOTAL (XII) = (IV + XI)	17.335.160,00	13.382.899,99					

DESPEAS PRIMÁRIAS	DOTAÇÃO ATUALIZADA	Até o Bimestre/2019					
		DESPEAS EMPENHADAS	DESPEAS LIQUIDADAS	DESPEAS PAGAS (a)	RESTOS A PAGAR PROCESSADOS PAGOS (b)	RESTOS A PAGAR NÃO PROCESSADOS	
						LIQUIDADOS	PAGOS (c)
DESPEAS CORRENTES (XIII)	15.763.089,95	12.398.628,09	11.706.397,37	11.617.072,62	0,00	66.714,60	66.714,60
Pessoal e Encargos Sociais	9.491.188,87	7.197.950,54	7.197.950,54	7.156.436,76	0,00	0,00	0,00
Juros e Encargos da Dívida (XIV)	3.000,00	0,00	0,00	0,00	0,00	0,00	0,00
Outras Despesas Correntes	6.268.901,08	5.200.677,55	4.508.446,83	4.460.635,86	0,00	66.714,60	66.714,60
Transferências Constitucionais e Legais	0,00	0,00	0,00	0,00	0,00	0,00	0,00
Demais Despesas Correntes	6.268.901,08	5.200.677,55	4.508.446,83	4.460.635,86	0,00	66.714,60	66.714,60
DESPEAS PRIMÁRIAS CORRENTES (XV) = (XIII - XIV)	15.760.089,95	12.398.628,09	11.706.397,37	11.617.072,62	0,00	66.714,60	66.714,60
DESPEAS DE CAPITAL (XVI)	3.075.698,38	631.357,50	436.676,46	432.670,74	0,00	10.102,00	10.102,00
Investimentos	3.051.698,38	631.357,50	436.676,46	432.670,74	0,00	10.102,00	10.102,00
Inversões Financeiras	0,00	0,00	0,00	0,00	0,00	0,00	0,00
Concessão de Empréstimos e Financiamentos (XVII)	0,00	0,00	0,00	0,00	0,00	0,00	0,00
Aquisição de Título de Capital já Integralizado (XVIII)	0,00	0,00	0,00	0,00	0,00	0,00	0,00
Aquisição de Título de Crédito (XIX)	0,00	0,00	0,00	0,00	0,00	0,00	0,00
Demais Inversões Financeiras	0,00	0,00	0,00	0,00	0,00	0,00	0,00
Amortização da Dívida (XX)	24.000,00	0,00	0,00	0,00	0,00	0,00	0,00
DESPEAS PRIMÁRIAS DE CAPITAL (XXI) = (XVI - XVII - XVIII - XIX - XX)	3.051.698,38	631.357,50	436.676,46	432.670,74	0,00	10.102,00	10.102,00
RESERVA DE CONTINGÊNCIA (XXII)	2.437.000,00	0,00	0,00	0,00	0,00	0,00	0,00

Continua 2/4

Município de LEOBERTO LEAL - SC
RELATÓRIO RESUMIDO DA EXECUÇÃO ORÇAMENTÁRIA
DEMONSTRATIVO DOS RESULTADOS PRIMÁRIO E NOMINAL
 ORÇAMENTOS FISCAL E DA SEGURIDADE SOCIAL
 JANEIRO A OUTUBRO 2019/BIMESTRE SETEMBRO - OUTUBRO

Continuação 3/4

DESPESAS PRIMÁRIAS	DOTAÇÃO ATUALIZADA	Até o Bimestre/2019					
		DESPESAS EMPENHADAS	DESPESAS LIQUIDADAS	DESPESAS PAGAS (a)	RESTOS A PAGAR PROCESSADOS PAGOS (b)	RESTOS A PAGAR NÃO PROCESSADOS	
						LIQUIDADOS	PAGOS (c)
DESPESA PRIMÁRIA TOTAL (XXIII) = (XV + XXI + XXII)	21.248.788,33	13.029.985,59	12.143.073,83	12.049.743,36	0,00	76.816,60	76.816,60
RESULTADO PRIMÁRIO - Acima da Linha (XXIV) = [XIIa - (XXIIIa + XXIIIb + XXIIIc)]	1.256.340,03						
META FISCAL PARA O RESULTADO PRIMÁRIO	VALOR CORRENTE						
Meta fixada no Anexo de Metas Fiscais da LDO para o exercício de referência	0,00						
JUROS NOMINAIS	Até o Bimestre/2019						
	VALOR INCORRIDO						
Juros, Encargos e Variações Monetárias Ativos (XXV)	1.910.710,78						
Juros, Encargos e Variações Monetárias Passivos (XXVI)	0,00						
RESULTADO NOMINAL - Acima da Linha (XXVII) = XXIV + (XXV - XXVI)	3.167.050,81						
META FISCAL PARA O RESULTADO NOMINAL	VALOR CORRENTE						
Meta fixada no Anexo de Metas Fiscais da LDO para o exercício de referência	0,00						
ABAIXO DA LINHA							
CÁLCULO DO RESULTADO NOMINAL	SALDO						
	Em 31 Dez 2018(a)			Até o Bimestre/2019(b)			
DÍVIDA CONSOLIDADA (XXVIII)	0,00			0,00			
DEDUÇÕES (XXIX)	1.397.600,60			1.407.311,65			
Disponibilidade de Caixa	1.397.600,60			1.407.311,65			
Disponibilidade de Caixa Bruta	1.397.600,60			1.575.057,76			
(-) Restos a Pagar Processados (XXX)	0,00			167.746,11			
Demais Haveres Financeiros	0,00			0,00			
DÍVIDA CONSOLIDADA LÍQUIDA (XXXI) = (XXVIII - XXIX)	-1.397.600,60			-1.407.311,65			
RESULTADO NOMINAL - Abaixo da Linha (XXXII) = (XXXIa - XXXIb)	9.711,05						

Continua 3/4

Município de LEOBERTO LEAL - SC
 RELATÓRIO RESUMIDO DA EXECUÇÃO ORÇAMENTÁRIA
DEMONSTRATIVO DOS RESULTADOS PRIMÁRIO E NOMINAL
 ORÇAMENTOS FISCAL E DA SEGURIDADE SOCIAL
 JANEIRO A OUTUBRO 2019/BIMESTRE SETEMBRO - OUTUBRO

Continuação 4/4

AJUSTE METODOLÓGICO	Até o Bimestre/2019
VARIAÇÃO SALDO RPP = (XXXIII) = (XXXa - XXXb)	-167.746,11
RECEITA DE ALIENAÇÃO DE INVESTIMENTOS PERMANENTES (IX)	0,00
PASSIVOS RECONHECIDOS NA DC (XXXIV)	0,00
VARIAÇÃO CAMBIAL (XXXV)	0,00
PAGAMENTO DE PRECATÓRIOS INTEGRANTES DA DC (XXXVI)	0,00
OUTROS AJUSTES (XXXVII)	0,00
RESULTADO NOMINAL AJUSTADO - Abaixo da Linha (XXXVIII) = (XXXII - XXXIII - IX + XXXIV + XXXV - XXXVI + XXXVII)	177.457,16
RESULTADO PRIMÁRIO - Abaixo da Linha (XXXIX) = XXXVIII - (XXV - XXVI)	-1.733.253,62
INFORMAÇÕES ADICIONAIS	PREVISÃO ORÇAMENTÁRIA
SALDO DE EXERCÍCIOS ANTERIORES	1.389.574,00
Recursos Arrecadados em Exercícios Anteriores - RPPS	0,00
Superávit Financeiro Utilizado para Abertura e Reabertura de Créditos Adicionais	1.389.574,00
RESERVA ORÇAMENTÁRIA DO RPPS	2.437.000,00

LEOBERTO LEAL, 12/11/2019

WORLD JOSÉ KREUSCH
 Contador CRC-SC nº 14.520

FÁBIO ANTÔNIO KREUSCH
 Auditor de Controle Interno

VITOR NORBERTO ALVES
 Prefeito Municipal

Município de LEOBERTO LEAL - SC
 RELATÓRIO RESUMIDO DA EXECUÇÃO ORÇAMENTÁRIA
DEMONSTRATIVO DOS RESTOS A PAGAR POR PODER E ÓRGÃO
 ORÇAMENTOS FISCAL E DA SEGURIDADE SOCIAL
 JANEIRO A OUTUBRO 2019/BIMESTRE SETEMBRO - OUTUBRO

RREO - Anexo 7 (LRF, art. 53, inciso V)

R\$ 1,00

PODER/ÓRGÃO	RP PROCESSADOS E NÃO PROCESSADOS LIQUIDADOS EM EXERCÍCIOS ANTERIORES					RP NÃO PROCESSADOS						
	Inscritos		Pagos (c)	Cancelados (d)	Saldo e = (a+b) - (c+d)	Inscritos		Liquidados (h)	Pagos (i)	Cancelados (j)	Saldo k = (f+g) - (i+j)	Saldo Total L=(e+k)
	Em Exercícios Anteriores (a)	Em 31 de Dezembro de 2018 (b)				Em Exercícios Anteriores (f)	Em 31 de Dezembro de 2018 (g)					
RESTOS A PAGAR (EXCETO INTRA-ORÇAMENTÁRIOS) (I)	-	-	-	-	-	-	99.744,54	76.816,60	76.816,60	-	22.927,94	22.927,94
EXECUTIVO	0,00	0,00	0,00	0,00	0,00	0,00	99.744,54	76.816,60	76.816,60	0,00	22.927,94	22.927,94
ADMINISTRAÇÃO DIRETA	0,00	0,00	0,00	0,00	0,00	0,00	99.744,54	76.816,60	76.816,60	0,00	22.927,94	22.927,94
GABINETE DO PREFEITO	0,00	0,00	0,00	0,00	0,00	0,00	342,20	170,06	170,06	0,00	172,14	172,14
SEC. DA ADMINIST. CONT. E FINANÇAS	0,00	0,00	0,00	0,00	0,00	0,00	16.285,41	11.684,69	11.684,69	0,00	4.600,72	4.600,72
SEC. DA AGROPECUÁRIA E MEIO AMBIENTE	0,00	0,00	0,00	0,00	0,00	0,00	5.404,49	4.018,20	4.018,20	0,00	1.386,29	1.386,29
SEC. DA EDUC. CULTURA E ESPORTE	0,00	0,00	0,00	0,00	0,00	0,00	2.006,15	443,07	443,07	0,00	1.563,08	1.563,08
SEC. DA SAÚDE E ASSISTENCIA SOCIAL	0,00	0,00	0,00	0,00	0,00	0,00	55.514,85	42.806,38	42.806,38	0,00	12.708,47	12.708,47
SEC. DOS TRANSP. OBRAS E SERV. URBANOS	0,00	0,00	0,00	0,00	0,00	0,00	14.517,91	13.645,77	13.645,77	0,00	872,14	872,14
SECRETARIA DA JUVENTUDE E ESPORTES	0,00	0,00	0,00	0,00	0,00	0,00	5.673,53	4.048,43	4.048,43	0,00	1.625,10	1.625,10
RESTOS A PAGAR (INTRA-ORÇAMENTÁRIOS) (II)	-	-	-	-	-	-	-	-	-	-	-	-
	0,00	0,00	0,00	0,00	0,00	0,00	0,00	0,00	0,00	0,00	0,00	0,00
TOTAL (III) = (I + II):	0,00	0,00	0,00	0,00	0,00	0,00	99.744,54	76.816,60	76.816,60	0,00	22.927,94	22.927,94

FONTE:

LEOBERTO LEAL, 12/11/2019

WORLD JOSÉ KREUSCH
 Contador CRC-SC nº 14.520

FABIO APOLÔNIO KREUSCH
 Auditor de Controle Interno

VITOR NORBERTO ALVES
 Prefeito Municipal



World José Kreusch
 Cf. Administrativo Contábil
 Matr. 367

Município de LEOBERTO LEAL - SC
 RELATÓRIO RESUMIDO DA EXECUÇÃO ORÇAMENTÁRIA
DEMONSTRATIVO DAS RECEITAS E DESPESAS COM AÇÕES E SERVIÇOS PÚBLICOS DE SAÚDE
 ORÇAMENTOS FISCAL E DA SEGURIDADE SOCIAL
 JANEIRO A OUTUBRO 2019/BIMESTRE SETEMBRO - OUTUBRO

PUBLICADO NO DOMÍNIO
 DATA: 13/11/2019
 PÁGINA Nº: 1010-1039
 Assessoria
 Mat. n.º 367
 Warli José Kreusch
 Cf. Administrativo Contábil


Mat. 367s 1,00

RREO - ANEXO 12 (LC 141/2012, art. 35)

RECEITAS PARA APURAÇÃO DA APLICAÇÃO EM AÇÕES E SERVIÇOS PÚBLICOS DE SAÚDE	PREVISÃO INICIAL	PREVISÃO ATUALIZADA (a)	RECEITAS REALIZADAS	
			Até o Bimestre (b)	% (b/a)*100
RECEITA DE IMPOSTOS LÍQUIDA (I)	572.700,00	572.700,00	544.780,60	95,12
Imposto Predial e Territorial Urbano - IPTU	99.000,00	99.000,00	88.738,98	89,64
Imposto sobre Transmissão de Bens Intervivos - ITBI	74.000,00	74.000,00	65.520,84	88,54
Imposto sobre Serviços de Qualquer Natureza - ISS	116.000,00	116.000,00	122.003,00	105,18
Imposto de Renda Retido na Fonte - IRRF	270.000,00	270.000,00	247.491,84	91,66
Multas, Juros de Mora e Outros Encargos dos Impostos	4.200,00	4.200,00	959,56	22,85
Dívida Ativa dos Impostos	5.300,00	5.300,00	13.022,44	245,71
Multas, Juros de Mora e Outros Encargos da Dívida Ativa	4.200,00	4.200,00	7.043,94	167,71
RECEITA DE TRANSFERÊNCIAS CONSTITUCIONAIS E LEGAIS (II)	11.957.400,00	11.957.400,00	9.959.174,50	83,29
Cota-Parte FPM	7.600.000,00	7.600.000,00	6.005.844,50	79,02
Cota-Parte ITR	6.400,00	6.400,00	8.237,56	128,71
Cota-Parte IPVA	300.000,00	300.000,00	316.059,50	105,35
Cota-Parte ICMS	4.000.000,00	4.000.000,00	3.583.467,27	89,59
Cota-Parte IPI-Exportação	51.000,00	51.000,00	45.565,67	89,34
Compensações Financeiras Provenientes de Impostos e Transferências Constitucionais	0,00	0,00	0,00	0,00
TOTAL DAS RECEITAS PARA APURAÇÃO DA APLICAÇÃO EM AÇÕES E SERVIÇOS PÚBLICOS DE SAÚDE (III) = I + II	12.530.100,00	12.530.100,00	10.503.955,10	83,83

RECEITAS ADICIONAIS PARA FINANCIAMENTO DA SAÚDE	PREVISÃO INICIAL	PREVISÃO ATUALIZADA (c)	RECEITAS REALIZADAS	
			Até o Bimestre (d)	% (d/c)*100
TRANSFERÊNCIA DE RECURSOS DO SISTEMA ÚNICO DE SAÚDE-SUS	0,00	0,00	0,00	0,00
RECEITAS DE OPERAÇÕES DE CRÉDITO VINCULADAS À SAÚDE	0,00	0,00	0,00	0,00
OUTRAS RECEITAS PARA FINANCIAMENTO DA SAÚDE	2.000,00	2.000,00	856,06	42,80
TOTAL RECEITAS ADICIONAIS PARA FINANCIAMENTO DA SAÚDE	2.000,00	2.000,00	856,06	42,80

DESPESAS COM SAÚDE (Por Grupo de Natureza da Despesa)	DOTAÇÃO INICIAL	DOTAÇÃO ATUALIZADA (e)	DESPESAS EMPENHADAS		DESPESAS LIQUIDADAS	
			Até o Bimestre (f)	% (f/e)*100	Até o Bimestre (g)	% (g/e)*100
DESPESAS CORRENTES	3.313.680,00	4.209.275,56	3.349.157,34	79,57	3.162.083,43	75,60
Pessoal e Encargos Sociais	2.371.400,00	2.783.613,57	2.133.385,05	76,84	2.133.385,05	76,64
Outras Despesas Correntes	942.280,00	1.425.661,99	1.215.772,29	85,28	1.048.698,38	73,56
DESPESAS DE CAPITAL	122.200,00	273.422,43	213.995,60	78,27	210.013,60	76,81
Investimentos	122.200,00	273.422,43	213.995,60	78,27	210.013,60	76,81



Continua 1/4

Município de LEOBERTO LEAL - SC
 RELATÓRIO RESUMIDO DA EXECUÇÃO ORÇAMENTÁRIA
 DEMONSTRATIVO DAS RECEITAS E DESPESAS COM AÇÕES E SERVIÇOS PÚBLICOS DE SAÚDE
 ORÇAMENTOS FISCAL E DA SEGURIDADE SOCIAL
 JANEIRO A OUTUBRO 2019/BIMESTRE SETEMBRO - OUTUBRO

Continuação 2/4

DESPESAS COM SAÚDE (Por Grupo de Natureza da Despesa)	DOTAÇÃO INICIAL	DOTAÇÃO ATUALIZADA (e)	DESPESAS EMPENHADAS		DESPESAS LIQUIDADAS	
			Até o Bimestre (f)	% (f/e)*100	Até o Bimestre (g)	% (g/e)*100
DESPESAS DE CAPITAL						
Investimentos	122.200,00	273.422,43	213.995,60	78,27	210.013,60	76,81
TOTAL DAS DESPESAS COM SAÚDE (IV)	122.200,00	273.422,43	213.995,60	78,27	210.013,60	76,81
TOTAL DAS DESPESAS COM SAÚDE (IV)	3.435.880,00	4.482.697,99	3.563.152,94	79,49	3.392.097,03	75,67
DESPESAS COM SAÚDE NÃO COMPUTADAS PARA FINS DE APURAÇÃO DO PERCENTUAL MÍNIMO	DOTAÇÃO INICIAL	DOTAÇÃO ATUALIZADA	DESPESAS EMPENHADAS		DESPESAS LIQUIDADAS	
			Até o Bimestre (h)	% (h/IV)*100	Até o Bimestre (i)	% (i/IVg)*100
DESPESAS COM INATIVOS E PENSIONISTAS	0,00	0,00	0,00	0,00	0,00	0,00
DESPESA COM ASSISTÊNCIA À SAÚDE QUE NÃO ATENDE AO PRINCÍPIO DE ACESSO UNIVERE	0,00	0,00	0,00	0,00	0,00	0,00
DESPESAS CUSTEADAS COM OUTROS RECURSOS	907.700,00	1.644.119,16	1.233.185,87	34,61	1.139.901,16	33,60
Recursos de Transferências do Sistema Único de Saúde - SUS	907.700,00	1.644.119,16	1.233.185,87	34,61	1.139.901,16	33,60
Recursos de Operações de Crédito	0,00	0,00	0,00	0,00	0,00	0,00
Outros Recursos	0,00	0,00	0,00	0,00	0,00	0,00
OUTRAS AÇÕES E SERVIÇOS NÃO COMPUTADOS	20.200,00	20.200,00	47.696,72	1,34	46.779,35	1,38
RESTOS A PAGAR NÃO PROCESSADOS INSCRITOS INDEVIDAMENTE NO EXERCÍCIO SEM DISPONIBILIDADE FINANCEIRA*	-	-	0,00	0,00	-	-
DESPESAS CUSTEADAS COM DISPONIBILIDADE DE CAIXA VINCULADA AOS RESTOS A PAGAR CANCELADOS?	0,00	0,00	0,00	0,00	0,00	0,00
DESPESAS CUSTEADAS COM RECURSOS VINCULADOS À PARCELA DO PERCENTUAL MÍNIMO QUE	0,00	0,00	0,00	0,00	0,00	0,00
TOTAL DAS DESPESAS COM SAÚDE NÃO COMPUTADAS (V)	927.900,00	1.664.319,16	1.280.882,59	35,95	1.186.680,51	34,98
TOTAL DAS DESPESAS COM AÇÕES E SERVIÇOS PÚBLICOS DE SAÚDE (VI) = (IV - V)	2.507.980,00	2.818.378,83	2.282.270,35	64,05	2.205.416,52	65,02
PERCENTUAL DE APLICAÇÃO EM AÇÕES E SERVIÇOS PÚBLICOS DE SAÚDE SOBRE A RECEITA DE IMPOSTOS LÍQUIDA E TRANSFERÊNCIAS CONSTITUCIONAIS E LEGAIS (VI%) = (VI / IIIb x 100) - LIMITE CONSTITUCIONAL 15% 4 e 5						21,00
VALOR REFERENTE À DIFERENÇA ENTRE O VALOR EXECUTADO E O LIMITE MÍNIMO CONSTITUCIONAL [VI(i) - (15 x IIIb)]/100						629.823,26

Continua 2/4

Município de LEOBERTO LEAL - SC
 RELATÓRIO RESUMIDO DA EXECUÇÃO ORÇAMENTÁRIA
 DEMONSTRATIVO DAS RECEITAS E DESPESAS COM AÇÕES E SERVIÇOS PÚBLICOS DE SAÚDE
 ORÇAMENTOS FISCAL E DA SEGURIDADE SOCIAL
 JANEIRO A OUTUBRO 2019/BIMESTRE SETEMBRO - OUTUBRO

Continuação 3/4

EXECUÇÃO DE RESTOS A PAGAR NÃO PROCESSADOS INSCRITOS COM DISPONIBILIDADE DE CAIXA	INSCRITOS	CANCELADOS/PRESCRITOS	PAGOS	A PAGAR	PARCELA CONSIDERADA NO LIMITE	
	0,00	0,00	0,00	0,00	0,00	
TOTAL	0,00	0,00	0,00	0,00	0,00	
CONTROLE DOS RESTOS A PAGAR CANCELADOS OU PRESCRITOS PARA FINS DE APLICAÇÃO DA DISPONIBILIDADE DE CAIXA CONFORME ARTIGO 24, §1º E 2º	RESTOS A PAGAR CANCELADOS OU PRESCRITOS					
	SALDO INICIAL	DESPESAS CUSTEADAS NO EXERCÍCIO DE REFERÊNCIA (j)		SALDO FINAL(NÃO APLICADO)		
	0,00			0,00		
TOTAL (VII)	0,00			0,00		
CONTROLE DO VALOR REFERENTE AO PERCENTUAL MÍNIMO NÃO CUMPRIDO EM EXERCÍCIOS ANTERIORES PARA FINS DE APLICAÇÃO DOS RECURSOS VINCULADOS CONFORME ARTIGOS 25 E 26	LIMITE NÃO CUMPRIDO					
	SALDO INICIAL	DESPESAS CUSTEADAS NO EXERCÍCIO DE REFERÊNCIA (k)		SALDO FINAL(NÃO APLICADO)		
	-			-		
DESPESAS COM SAÚDE (Por Subfunção)	DOTAÇÃO INICIAL	DOTAÇÃO ATUALIZADA	DESPESAS EMPENHADAS		DESPESAS LIQUIDADAS	
			Até Bimestre (l)	% (l/Total l)*100	Até Bimestre (m)	% (m/Total m)*100
Atenção Básica	3.435.880,00	4.482.697,99	3.563.152,94	100,00	3.392.097,03	100,00
Outras Subfunções	3.000,00	3.000,00	0,00	0,00	0,00	0,00
TOTAL	3.438.880,00	4.485.697,99	3.563.152,94	100,00	3.392.097,03	100,00


FONTE:


- ¹ Essa linha apresentará valor somente no Relatório Resumido da Execução Orçamentária do último bimestre do exercício.
² O valor apresentado na intercessão com a coluna "l" ou com a coluna "h+i" (último bimestre) deverá ser o mesmo apresentado no "total".
³ O valor apresentado na intercessão com a coluna "i" ou com a coluna "h+i" (último bimestre) deverá ser o mesmo apresentado no "total".
⁴ Limite anual mínimo a ser cumprido no encerramento do exercício. Deverá ser informado o limite estabelecido na Lei Orgânica do Município quando o percentual nela estabelecido for superior ao fixado na LC nº 141/2012.
⁵ Durante o exercício esse valor servirá para o monitoramento previsto no art. 23 da LC 141/2012.
⁶ No último bimestre, será utilizada a fórmula $[V/(h+i) - (15 \times IIIb)]/100$


Continua 3/4

Município de LEOBERTO LEAL - SC
RELATÓRIO RESUMIDO DA EXECUÇÃO ORÇAMENTÁRIA
DEMONSTRATIVO DAS RECEITAS E DESPESAS COM AÇÕES E SERVIÇOS PÚBLICOS DE SAÚDE
ORÇAMENTOS FISCAL E DA SEGURIDADE SOCIAL
JANEIRO A OUTUBRO 2019/BIMESTRE SETEMBRO - OUTUBRO

LEOBERTO LEAL, 12/11/2019


WORLI JOSE KREUSCH
Contador CRC-SC nº 14.520


FÁBIO ANTÔNIO KREUSCH
Auditor de Controle Interno


VITOR NORBERTO ALVES
Prefeito Municipal

Município de LEOBERTO LEAL - SC
 RELATÓRIO RESUMIDO DA EXECUÇÃO ORÇAMENTÁRIA
 DEMONSTRATIVO DAS PARCERIAS PÚBLICO-PRIVADAS
 ORÇAMENTOS FISCAL E DA SEGURIDADE SOCIAL
 JANEIRO A OUTUBRO 2019/BIMESTRE SETEMBRO - OUTUBRO

RREO - Anexo 13 (Lei nº 11.079, de 30.12.2004, arts. 22, 25 e 28)

R\$ 1,00

ESPECIFICAÇÃO	SALDO TOTAL EM 31 DE DEZEMBRO DO EXERCÍCIO ANTERIOR (a)	REGISTROS EFETUADOS EM 2019		SALDO TOTAL (c) = (a + b)
		No Bimestre	Até o Bimestre(b)	

NADA A DECLARAR

DESPESAS DE PPP	EXERCÍCIO ANTERIOR	EXERCÍCIO CORRENTE	2020	2021	2022	2023	2024	2025	2026	2027	2028
-----------------	--------------------	--------------------	------	------	------	------	------	------	------	------	------

NADA A DECLARAR

FORNE:

LEOBERTO LEAL, 12/11/2019

 WORLI JOSÉ KREUSCH
 Contador CRC-SC nº 14.520

 FÁBIO ANTÔNIO KREUSCH
 Auditor de Controle Interno

 VITOR NORBERTO ALVES
 Prefeito Municipal



DEMONSTRATIVO SIMPLIFICADO DO RELATÓRIO RESUMIDO DA EXECUÇÃO ORÇAMENTÁRIA
ORÇAMENTOS FISCAL E DA SEGURIDADE SOCIAL
JANEIRO A OUTUBRO 2019/BIMESTRE SETEMBRO - OUTUBRO

LRF, Art. 48 - Anexo 14

R\$ 1,00

BALANÇO ORÇAMENTÁRIO		Até o Bimestre	
RECEITAS			
Previsão Inicial			19.516.060,00
Previsão Atualizada			19.516.060,00
Receitas Realizadas			15.293.610,77
Déficit Orçamentário			0,00
Saldos de Exercícios Anteriores (Utilizados para Créditos Adicionais)			1.389.574,00
DESPESAS			
Dotação Inicial			19.516.060,00
Créditos Adicionais			2.881.758,33
Dotação Atualizada			22.397.818,33
Despesas Empenhadas			13.819.681,19
Despesas Liquidadas			12.932.769,43
Despesas pagas			12.761.844,88
Superavit Orçamentário			2.360.841,34
DESPESAS POR FUNÇÃO / SUBFUNÇÃO		Até o Bimestre	
Despesas Empenhadas		13.819.681,19	
Despesas Liquidadas		12.932.769,43	
RECEITA CORRENTE LÍQUIDA - RCL		Até o Bimestre	
Receita Corrente Líquida		17.237.330,10	
RECEITAS E DESPESAS DO REGIME PRÓPRIO DE PREVIDÊNCIA DOS SERVIDORES		Até o Bimestre	
Regime Próprio de Previdência dos Servidores - PLANO PREVIDENCIÁRIO			
Receitas Previdenciárias Realizadas		2.952.613,75	
Despesas Previdenciárias Liquidadas		807.383,13	
Resultado Previdenciário		2.145.230,62	
Regime Próprio de Previdência dos Servidores - PLANO FINANCEIRO			
Receitas Previdenciárias Realizadas		0,00	
Despesas Previdenciárias Liquidadas		0,00	
Resultado Previdenciário		0,00	
RESULTADOS NOMINAL E PRIMÁRIO	Meta Fixada no Anexo de Metas Fiscais da LDO (a)	Resultado Apurado até o Bimestre (b)	% em Relação à Meta (b/a)
Resultado Nominal	0,00	3.167.050,81	0,00
Resultado Primário	0,00	1.256.340,03	0,00
RESTOS A PAGAR POR PODER E MINISTÉRIO PÚBLICO	Inscrição	Cancelamento até o Bimestre	Pagamento até o Bimestre
RESTOS A PAGAR NÃO-PROCESSADOS EXECUTIVO			Saldo a Pagar
	99.744,54	0,00	76.816,60
	99.744,54	0,00	76.816,60
TOTAL:	99.744,54	0,00	76.816,60
DESPESAS COM MANUTENÇÃO E DESENVOLVIMENTO DO ENSINO	Valor apurado até o Bimestre	Limites Constitucionais Anuais	
		% Mínimo a Aplicar no Exercício	% Aplicado até o Bimestre
Mínimo Anual de 25% das Receitas de Impostos na Manutenção e Desenvolvimento do Ensino	3.053.724,73	25%	28,21
Mínimo Anual de 60% do FUNDEB na Remuneração do Magistério com Educação Infantil e Ensino Fundamental	979.547,10	60%	68,66
RECEITAS DE OPERAÇÕES DE CRÉDITO E DESPESAS DE CAPITAL	Valor apurado até o Bimestre	Saldo não Realizado	
Receitas de Operações de Crédito	0,00	500.000,00	
Despesa de Capital Líquida	436.676,46	2.639.021,92	



Worli José Kreusch
 Cf. Administrativo Contábil
 Mat. 367

DEMONSTRATIVO SIMPLIFICADO DO RELATÓRIO RESUMIDO DA EXECUÇÃO ORÇAMENTÁRIA
ORÇAMENTOS FISCAL E DA SEGURIDADE SOCIAL
JANEIRO A OUTUBRO 2019/BIMESTRE SETEMBRO - OUTUBRO

LRF, Art. 48 - Anexo 14

R\$ 1,00


PROJEÇÃO ATUARIAL DOS REGIMES DE PREVIDÊNCIA	2019	2029	2039	2054
Plano Previdenciário				
Receitas Previdenciárias	1.369.330,57	577.787,79	184.870,10	0,00
Despesas Previdenciárias	604.464,99	886.277,12	894.647,24	407.302,87
Resultado Previdenciário	764.865,58	-308.489,33	-709.777,14	-407.302,87
Plano Financeiro				
Receitas Previdenciárias	0,00	0,00	0,00	0,00
Despesas Previdenciárias	0,00	0,00	0,00	0,00
Resultado Previdenciário	0,00	0,00	0,00	0,00
RECEITA DA ALIENAÇÃO DE ATIVOS E APLICAÇÃO DOS RECURSOS			Valor apurado até o Bimestre	Saldo a Realizar
Receita de Capital Resultante da Alienação de Ativos			17.000,00	23.000,00
Aplicação dos Recursos da Alienação de Ativos			17.000,00	20.200,00
DESPESAS COM AÇÕES E SERVIÇOS PÚBLICOS DE SAÚDE		Valor apurado até o Bimestre	Limite Constitucional Anual	
			% Mínimo a Aplicar no Exercício	% Aplicado até o Bimestre
Despesas com Ações e Serviços Públicos de Saúde executadas com recursos de impostos		2.205.416,52	15,00	21,00
DESPESAS DE CARÁTER CONTINUADO DERIVADAS DE PPP		Valor apurado no exercício corrente		
Total das despesas/RCL (%)		0,00		


FONTE:


Nota: Durante o exercício, somente as despesas liquidadas são consideradas executadas. No encerramento do exercício, as despesas não liquidadas inscritas em restos a pagar não processados são também consideradas executadas. Dessa forma, para maior transparência, as despesas executadas estão segregadas em:

- a) Despesas liquidadas, consideradas aquelas em que houve a entrega do material ou serviço, nos termos do art. 63 da Lei 4.320/64;
- b) Despesas empenhadas mas não liquidadas, inscritas em Restos a Pagar não processados, consideradas liquidadas no encerramento do exercício, por força do art.35, inciso II da Lei 4.320/64.

LEOBERTO LEAL, 12/11/2019


 VITOR NORBERTO ALVES
 Prefeito Municipal


 FÁBIO ANTÔNIO KREUSCH
 Auditor de Controle Interno


 WORLI JOSÉ KREUSCH
 Contador CRC-SC nº 14.520

ESTADO DE SANTA CATARINA
PREFEITURA MUNICIPAL DE LEOBERTO LEAL

CONTROLE DA ORIGEM DOS RECURSOS E DOS GASTOS COM SAÚDE
JANEIRO A OUTUBRO DE 2019

1 - BASE DE CÁLCULO DA ORIGEM DOS RECURSOS	
Receitas Oriundas de Impostos	Arrecadação Até o Mês
1.1 - IPTU	91.835,32
1.2 - ITBI	67.160,84
1.3 - ISS	123.610,61
1.4 - FPM	6.005.844,50
1.5 - IRRF	247.685,72
1.6 - ICMS	3.583.467,27
1.7 - IPI	45.565,67
1.8 - IPVA	316.059,50
1.9 - ITR	8.237,56
1.10 - Cota-Parte do Fundo de Compensação do ICMS Exportação	0,00
1.11 - Outras Receitas oriundas de Impostos (Multas, Juros, Encargos, D. Ativa etc...)	31.487,97
TOTAL DAS RECEITAS ORIUNDAS DE IMPOSTOS.....	10.520.954,96
2 - ORIGEM DOS RECURSOS VINCULADOS A SAÚDE	
Especificação	Acumulado até o Mês
2.1 - 15,00% das Receitas Oriundas de Impostos	1.578.143,24
2.2 - Rendimentos de Aplicações Financeiras Fonte 0.1.0002	856,06
2.3 - Convênios e Transferências do SUS PAB/PSF/PACS/etc...	1.040.989,53
2.4 - Superavit Financeiro exercício anterior	497.978,29
TOTAL	3.117.967,12

3 - APLICAÇÃO			
Especificação	Exigência Legal (1)	Realizada (2)	Diferença (3)
3.1 - Gastos com Saúde - 15% Constitucional	1.578.999,30	2.205.416,52	626.417,22
3.2 - Convênios e Transferências	1.040.989,53	813.798,61	-227.190,92
3.3 - Com Recursos do Superavit	497.978,29	372.881,90	-125.096,39
TOTAL	3.117.967,12	3.392.097,03	274.129,91

Despesa Liquidada..... % aplicado = 20,96%

Leoberto Leal, 11 de novembro de 2019.


VITOR NORBERTO ALVES
Prefeito Municipal


WORLI JOSÉ KREUSCH
Contador

ROBERTA OTTO
Sec. Munic. de Saúde

ESTADO DE SANTA CATARINA
PREFEITURA MUNICIPAL DE LEOBERTO LEAL

CONTROLE DA ORIGEM DOS RECURSOS E DOS GASTOS COM SAÚDE
JANEIRO A OUTUBRO DE 2019

1 - BASE DE CÁLCULO DA ORIGEM DOS RECURSOS	
Receitas Oriundas de Impostos	Arrecadação Até o Mês
1.1 - IPTU	91.835,32
1.2 - ITBI	67.160,84
1.3 - ISS	123.610,61
1.4 - FPM	6.005.844,50
1.5 - IRRF	247.685,72
1.6 - ICMS	3.583.467,27
1.7 - IPI	45.565,67
1.8 - IPVA	316.059,50
1.9 - ITR	8.237,56
1.10 - Cota-Parte do Fundo de Compensação do ICMS Exportação	0,00
1.11 - Outras Receitas oriundas de Impostos (Multas, Juros, Encargos, D. Ativa etc...)	31.487,97
TOTAL DAS RECEITAS ORIUNDAS DE IMPOSTOS.....	10.520.954,96
2 - ORIGEM DOS RECURSOS VINCULADOS A SAÚDE	
Especificação	Acumulado até o Mês
2.1 - 15,00% das Receitas Oriundas de Impostos	1.578.143,24
2.2 - Rendimentos de Aplicações Financeiras Fonte 0.1.0002	856,06
2.3 - Convênios e Transferências do SUS PAB/PSF/PACS/etc...	1.040.989,53
2.4 - Superavit Financeiro exercício anterior	497.978,29
TOTAL	3.117.967,12

3 - APLICAÇÃO			
Especificação	Exigência Legal (1)	Realizada (2)	Diferença (3)
3.1 - Gastos com Saúde - 15% Constitucional	1.578.999,30	2.205.416,52	626.417,22
3.2 - Convênios e Transferências	1.040.989,53	813.798,61	-227.190,92
3.3 - Com Recursos do Superavit	497.978,29	372.881,90	-125.096,39
TOTAL	3.117.967,12	3.392.097,03	274.129,91

Despesa Liquidada..... % aplicado = 20,96%

Leoberto Leal, 11 de novembro de 2019.


VITOR NORBERTO ALVES
Prefeito Municipal


WORLI JOSÉ KREUSCH
Contador

ROBERTA OTTO
Sec. Munic. de Saúde

**CONTROLE DAS FONTES DE RECURSOS
DESPESAS COM SAÚDE - Função 10**

Recurso	DR	Especificação	Valor
2	0.1.0002		2.205.416,52
23	0.1.0023		-
64	0.1.0064		-
65	0.1.0065		-
66	0.1.0066		-
67	0.1.0067		139.200,51
88	0.1.0088		-
102	0.3.0002		-
123	0.3.0123		-
164	0.3.0038		319.382,55
165	0.3.0065		-
166	0.3.0066		-
167	0.3.0067		46.779,35
188	0.3.0088		-
267	0.3.1067		-
1067	0.3.0167		-
3064	0.3.0064		6.720,00
3067	0.3.0167		-
3071	0.1.0038		674.598,10
Total			3.392.097,03

ESTADO DE SANTA CATARINA
PREFEITURA MUNICIPAL DE LEOBERTO LEAL

CONTROLE DA ORIGEM DOS RECURSOS E DOS GASTOS COM ENSINO
JANEIRO A OUTUBRO DE 2019

1 - BASE DE CÁLCULO DA ORIGEM DOS RECURSOS			
Receitas Oriundas de Impostos			Arrecadação até o Mês
1.1 - IPTU			91.835,32
1.2 - ITBI			67.160,84
1.3 - ISS			123.610,61
1.4 - FPM			6.005.844,50
1.5 - 1% do FPM			315.140,73
1.6 - IRRF			247.685,72
1.7 - ICMS			3.583.467,27
1.8 - IPI			45.565,67
1.9 - IPVA			316.059,50
1.10 - ITR			8.237,56
1.11 - Cota-Parte do Fundo de Compensação do ICMS Exportação			0,00
1.12 - Outras Receitas oriundas de Impostos (Multas, Juros, Encargos, D. Ativa etc...).			31.487,97
TOTAL DAS RECEITAS ORIUNDAS DE IMPOSTOS.....			10.836.095,69
2 - ORIGEM DOS RECURSOS VINCULADOS A EDUCAÇÃO			
Especificação			Acumulado até o Mês
2.1 - 25% das Receitas Oriundas de Impostos			2.709.023,92
2.2 - Cota Parte do FUNDEB			1.426.650,09
2.3 - Rendimentos de Aplicação - FUNDEB			4.886,28
2.4 - Conv. Educação, Transf. Estado TEE, Transf. do FNDE (mais rendimentos)			523.530,02
2.5 - Recursos ordinários-1/Superavit,s - FUNDEB			79.575,30
TOTAL			4.743.665,61
3 - APLICAÇÃO			
Especificação	Exigência Legal (1)	Realizada (2)	Diferença (3)
3.1 - Contribuição ao FUNDEB	1.991.834,90	1.991.832,68	-2,22
3.2 - Professor em Efetivo Exercício - FUNDEB 60%	858.921,82	979.547,10	120.625,28
3.3 - Manutenção do Ensino - FUNDEB 40%	572.614,55	209.963,62	-362.650,93
3.4 - Manutenção do Ensino - 25% Constitucional	323.360,82	1.299.031,42	975.670,60
3.5 - Convênios e Transferências	523.530,02	399.222,64	-124.307,38
3.6 - Recursos ordinários-0/Superavit,s - FUNDEB	161.728,20	178.092,02	16.363,82
TOTAL	4.431.990,31	5.057.689,48	-242.027,87

Obs.: 1 - Publicação bimestral conf. Art. 72 da LDB

2 - Apuação trimestral conf. Art. 69, § 4º da LDB

% da receita de impostos aplicado em ensino (despesa liquidada): **28,18**
% do FUNDEB aplicado com pagamento de Professores em fetivo exercício: **68,43**

Leoberto Leal, 08 de novembro de 2019.


VITOR NORBERTO ALVES
Prefeita Municipal


WORLI JOSÉ KREUSCH
Contador

SUZETE COELHO LEAL
Sec. Munic. de Educação