

Município de LEOBERTO LEAL - SC
RELATÓRIO RESUMIDO DA EXECUÇÃO ORÇAMENTÁRIA
BALANÇO ORÇAMENTÁRIO
ORÇAMENTOS FISCAL E DA SEGURIDADE SOCIAL
JANEIRO A JUNHO 2020/BIMESTRE MAIO - JUNHO

RREO - ANEXO 1 (LRF, Art. 52, inciso I, alíneas "a" e "b" do inciso II e § 1º)

R\$ 1,00

RECEITAS	PREVISÃO INICIAL	PREVISÃO ATUALIZADA (a)	RECEITAS REALIZADAS				SALDO A REALIZAR (a - c)
			No Bimestre (b)	% (b/a)	Até o Bimestre (c)	% (c/a)	
RECEITAS (EXCETO INTRA-ORÇAMENTÁRIAS) (I)	22.533.740,00	22.533.740,00	3.930.974,63	17,44	10.668.893,40	47,35	11.864.846,60
RECEITAS CORRENTES	20.078.740,00	20.078.740,00	3.560.978,63	17,74	9.398.106,08	46,81	10.680.633,92
IMPOSTOS, TAXAS E CONTRIBUIÇÕES DE MELHORIA	777.600,00	777.600,00	116.903,34	15,03	491.735,01	63,24	285.864,99
IMPOSTOS	646.000,00	646.000,00	110.036,21	17,03	400.860,50	62,05	245.139,50
TAXAS	131.600,00	131.600,00	6.867,13	5,22	90.874,51	69,05	40.725,49
CONTRIBUIÇÕES	1.856.000,00	1.856.000,00	268.239,70	14,45	682.867,10	36,79	1.173.132,90
CONTRIBUIÇÕES SOCIAIS	1.746.000,00	1.746.000,00	253.952,58	14,54	636.644,39	36,46	1.109.355,61
CONTRIBUIÇÃO PARA O CUSTEIO DO SERVIÇO DE ILUMINAÇÃO PÚBLICA	110.000,00	110.000,00	14.287,12	12,99	46.222,71	42,02	63.777,29
RECEITA PATRIMONIAL	2.043.800,00	2.043.800,00	640.214,18	31,32	1.018.221,05	49,82	1.025.578,95
EXPLORAÇÃO DO PATRIMÔNIO IMOBILIÁRIO DO ESTADO	11.000,00	11.000,00	0,00	0,00	499,00	4,54	10.501,00
VALORES MOBILIÁRIOS	2.032.800,00	2.032.800,00	640.214,18	31,49	1.017.722,05	50,07	1.015.077,95
RECEITA DE SERVIÇOS	12.000,00	12.000,00	0,00	0,00	9.483,36	79,03	2.516,64
SERVIÇOS E ATIVIDADES REFERENTES À NAVEGAÇÃO E AO TRANSPORTE	2.000,00	2.000,00	0,00	0,00	283,36	14,17	1.716,64
OUTROS SERVIÇOS	10.000,00	10.000,00	0,00	0,00	9.200,00	92,00	800,00
TRANSFERÊNCIAS CORRENTES	15.322.840,00	15.322.840,00	2.510.544,48	16,38	7.162.668,50	46,75	8.160.171,50
TRANSFERÊNCIAS DA UNIÃO E DE SUAS ENTIDADES	8.862.240,00	8.862.240,00	1.678.990,77	18,95	4.300.524,52	48,53	4.561.715,48
TRANSFERÊNCIAS DOS ESTADOS E DO DISTRITO FEDERAL E DE SUAS ENTIDADES	4.550.600,00	4.550.600,00	590.880,90	12,98	2.015.814,06	44,30	2.534.785,94
TRANSFERÊNCIAS DE OUTRAS INSTITUIÇÕES PÚBLICAS	1.910.000,00	1.910.000,00	240.672,81	12,60	846.329,92	44,31	1.063.670,08
OUTRAS RECEITAS CORRENTES	66.500,00	66.500,00	25.076,93	37,71	33.131,06	49,82	33.368,94
MULTAS ADMINISTRATIVAS, CONTRATUAIS E JUDICIAIS	17.000,00	17.000,00	15.245,78	89,68	17.312,62	101,84	-312,62
INDENIZAÇÕES, RESTITUIÇÕES E RESSARCIMENTOS	3.500,00	3.500,00	7.236,15	206,75	8.089,05	231,12	-4.589,05
DEMAIS RECEITAS CORRENTES	46.000,00	46.000,00	2.595,00	5,64	7.729,39	16,80	38.270,61
RECEITAS DE CAPITAL	2.455.000,00	2.455.000,00	369.996,00	15,07	1.270.787,32	51,76	1.184.212,68
OPERAÇÕES DE CRÉDITO	500.000,00	500.000,00	0,00	0,00	449.955,14	89,99	50.044,86
OPERAÇÕES DE CRÉDITO - MERCADO INTERNO	500.000,00	500.000,00	0,00	0,00	449.955,14	89,99	50.044,86
ALIENAÇÃO DE BENS	70.000,00	70.000,00	0,00	0,00	0,00	0,00	70.000,00
ALIENAÇÃO DE BENS MÓVEIS	70.000,00	70.000,00	0,00	0,00	0,00	0,00	70.000,00
TRANSFERÊNCIAS DE CAPITAL	1.885.000,00	1.885.000,00	369.996,00	19,63	820.832,18	43,55	1.064.167,82
TRANSFERÊNCIAS DA UNIÃO E DE SUAS ENTIDADES	1.060.000,00	1.060.000,00	300.000,00	28,30	520.854,68	49,14	539.145,32

Continua 1/4

Município de LEOBERTO LEAL - SC
 RELATÓRIO RESUMIDO DA EXECUÇÃO ORÇAMENTÁRIA
BALANÇO ORÇAMENTÁRIO
 ORÇAMENTOS FISCAL E DA SEGURIDADE SOCIAL
 JANEIRO A JUNHO 2020/BIMESTRE MAIO - JUNHO

Continuação 2/4

RECEITAS	PREVISÃO INICIAL	PREVISÃO ATUALIZADA (a)	RECEITAS REALIZADAS				SALDO A REALIZAR (a - c)
			No Bimestre (b)	% (b/a)	Até o Bimestre (c)	% (c/a)	
RECEITAS (EXCETO INTRA-ORÇAMENTÁRIAS) (I)	22.533.740,00	22.533.740,00	3.930.974,63	17,44	10.668.893,40	47,35	11.864.846,60
TRANSFERÊNCIAS DOS ESTADOS E DO DISTRITO FEDERAL E DE SU	825.000,00	825.000,00	69.996,00	8,48	299.977,50	36,36	525.022,50
RECEITAS (INTRA-ORÇAMENTÁRIAS) (II)	—	—	—	—	—	—	—
SUBTOTAL DAS RECEITAS (III) = (I + II)	22.533.740,00	22.533.740,00	3.930.974,63	17,44	10.668.893,40	47,35	11.864.846,60
OPERAÇÕES DE CRÉDITO - REFINANCIAMENTO (IV)	0,00	0,00	0,00	0,00	0,00	0,00	0,00
Operações de Crédito - Mercado Interno	0,00	0,00	0,00	0,00	0,00	0,00	0,00
Mobiliária	0,00	0,00	0,00	0,00	0,00	0,00	0,00
Contratual	0,00	0,00	0,00	0,00	0,00	0,00	0,00
Operações de Crédito - Mercado Externo	0,00	0,00	0,00	0,00	0,00	0,00	0,00
Mobiliária	0,00	0,00	0,00	0,00	0,00	0,00	0,00
Contratual	0,00	0,00	0,00	0,00	0,00	0,00	0,00
TOTAL DAS RECEITAS (V) = (III + IV)	22.533.740,00	22.533.740,00	3.930.974,63	17,44	10.668.893,40	47,35	11.864.846,60
DÉFICIT (VI)	—	—	—	—	—	—	—
TOTAL COM DÉFICIT (VII) = (V + VI)	22.533.740,00	22.533.740,00	3.930.974,63	17,44	10.668.893,40	47,35	11.864.846,60
SALDO DE EXERCÍCIOS ANTERIORES	0,00	1.126.659,76	—	—	1.126.659,76	—	—
Recursos Arrecadados em Exercícios Anteriores - RPPS	0,00	0,00	—	—	—	—	—
Superávit Financeiro Utilizado para Créditos Adicionais	—	1.126.659,76	—	—	1.126.659,76	—	—

Continua 2/4

Município de LEOBERTO LEAL - SC
RELATÓRIO RESUMIDO DA EXECUÇÃO ORÇAMENTÁRIA
BALANÇO ORÇAMENTÁRIO
ORÇAMENTOS FISCAL E DA SEGURIDADE SOCIAL
JANEIRO A JUNHO 2020/BIMESTRE MAIO - JUNHO

Continuação 3/4

DESPESAS	DOTAÇÃO INICIAL (d)	DOTAÇÃO ATUALIZADA (e)	DESPESAS EMPENHADAS		SALDO (g) = (e-f)	DESPESAS LIQUIDADAS		SALDO (i) = (e-h)	DESPESAS PAGAS ATÉ O BIMESTRE (j)
			No Bimestre	Até o Bimestre (f)		No Bimestre	Até o Bimestre (h)		
DESPESAS (EXCETO INTRA-ORÇAMENTÁRIAS) (VIII)	18.608.740,00	20.749.028,07	2.469.823,14	9.291.582,25	11.457.445,82	2.588.942,43	7.765.843,73	12.983.184,34	7.517.119,95
DESPESAS CORRENTES	15.840.180,00	16.809.081,13	2.117.734,27	8.361.782,04	8.447.299,09	2.241.385,91	7.037.506,37	9.771.574,76	6.889.699,24
PESSOAL E ENCARGOS SOCIAIS	9.371.980,00	9.838.409,46	1.538.065,42	4.668.793,96	5.169.615,50	1.537.352,25	4.668.030,79	5.170.378,67	4.622.904,00
JUROS E ENCARGOS DA DÍVIDA	54.000,00	54.000,00	0,00	15.000,00	39.000,00	1.958,11	3.662,71	50.337,29	3.662,71
OUTRAS DESPESAS CORRENTES	6.414.200,00	6.916.671,67	579.668,85	3.677.988,08	3.238.683,59	702.075,55	2.365.812,87	4.550.858,80	2.263.132,53
DESPESAS DE CAPITAL	2.768.560,00	3.939.946,94	352.088,87	929.800,21	3.010.146,73	347.556,52	728.337,36	3.211.609,58	627.420,71
INVESTIMENTOS	2.751.560,00	3.922.946,94	352.088,87	929.800,21	2.993.146,73	347.556,52	728.337,36	3.194.609,58	627.420,71
AMORTIZAÇÃO DA DÍVIDA	17.000,00	17.000,00	0,00	0,00	17.000,00	0,00	0,00	17.000,00	0,00
RESERVA DE CONTINGÊNCIA	0,00	0,00	0,00	0,00	0,00	0,00	0,00	0,00	0,00
RESERVA DE CONTINGENCIA	0,00	0,00	0,00	0,00	0,00	0,00	0,00	0,00	0,00
DESPESAS (INTRA-ORÇAMENTÁRIAS) (IX)	1.082.000,00	1.363.711,71	165.433,63	504.580,93	859.130,78	165.433,63	504.580,93	859.130,78	421.653,38
SUBTOTAL DAS DESPESAS (X) = (VIII + IX)	19.690.740,00	22.112.739,78	2.635.256,77	9.796.163,18	12.316.576,60	2.754.376,06	8.270.424,66	13.842.315,12	7.938.773,33
AMORTIZAÇÃO DA DÍVIDA-REFINANCIAMENTO (XI)	0,00	0,00	0,00	0,00	0,00	0,00	0,00	0,00	0,00
Amortização da Dívida Interna	0,00	0,00	0,00	0,00	0,00	0,00	0,00	0,00	0,00
Dívida Mobiliária	0,00	0,00	0,00	0,00	0,00	0,00	0,00	0,00	0,00
Outras Dívidas	0,00	0,00	0,00	0,00	0,00	0,00	0,00	0,00	0,00
Amortização da Dívida Externa	0,00	0,00	0,00	0,00	0,00	0,00	0,00	0,00	0,00
Dívida Mobiliária	0,00	0,00	0,00	0,00	0,00	0,00	0,00	0,00	0,00
Outras Dívidas	0,00	0,00	0,00	0,00	0,00	0,00	0,00	0,00	0,00
TOTAL DAS DESPESAS (XII) = (X + XI)	19.690.740,00	22.112.739,78	2.635.256,77	9.796.163,18	12.316.576,60	2.754.376,06	8.270.424,66	13.842.315,12	7.938.773,33
SUPERÁVIT (XIII)	—	—	—	872.730,22	—	—	2.398.468,74	—	2.730.120,07
TOTAL COM SUPERÁVIT (XIV) = (XII + XIII)	19.690.740,00	22.112.739,78	2.635.256,77	10.668.893,40	—	2.754.376,06	10.668.893,40	—	10.668.893,40
RESERVA DO RPPS	2.843.000,00	2.843.000,00	—	—	2.843.000,00	—	—	2.843.000,00	—



Continua 3/4

Município de LEOBERTO LEAL - SC
 RELATÓRIO RESUMIDO DA EXECUÇÃO ORÇAMENTÁRIA
BALANÇO ORÇAMENTÁRIO
 ORÇAMENTOS FISCAL E DA SEGURIDADE SOCIAL
 JANEIRO A JUNHO 2020/BIMESTRE MAIO - JUNHO

Continuação 4/4

DESPESAS (INTRA-ORÇAMENTÁRIAS)	DOTAÇÃO INICIAL (d)	DOTAÇÃO ATUALIZADA (e)	DESPESAS EMPENHADAS		SALDO (g) = (e-f)	DESPESAS LIQUIDADAS		SALDO (i) = (e-h)	DESPESAS PAGAS ATÉ O BIMESTRE (j)
			No Bimestre	Até o Bimestre (f)		No Bimestre	Até o Bimestre (h)		
Despesas Intra-Orçamentárias	1.082.000,00	1.363.711,71	165.433,63	504.580,93	859.130,78	165.433,63	504.580,93	859.130,78	421.653,38
DESPESAS CORRENTES	1.082.000,00	1.363.711,71	165.433,63	504.580,93	859.130,78	165.433,63	504.580,93	859.130,78	421.653,38
PESSOAL E ENCARGOS SOCIAIS	1.082.000,00	1.363.711,71	165.433,63	504.580,93	859.130,78	165.433,63	504.580,93	859.130,78	421.653,38
DESPESAS DE CAPITAL	0,00	0,00	0,00	0,00	0,00	0,00	0,00	0,00	0,00

FONTE:

Nota: O Superávit proveniente do Regime Próprio da Previdência Social - RPPS foi de R\$ 1.649.443,32

LEOBERTO LEAL, 17/07/2020

WORLI JOSÉ KREUSCH
 Contador CRC-SC nº 14.520

FÁBIO ANTONIO KREUSCH
 Auditor de Controle Interno

VITOR NORBERTO ALVES
 Prefeito Municipal

Município de LEOBERTO LEAL - SC
RELATÓRIO RESUMIDO DA EXECUÇÃO ORÇAMENTÁRIA
DEMONSTRATIVO DA EXECUÇÃO DAS DESPESAS POR FUNÇÃO/SUBFUNÇÃO
ORÇAMENTOS FISCAL E DA SEGURIDADE SOCIAL
JANEIRO A JUNHO 2020/BIMESTRE MAIO - JUNHO

RREO – Anexo 2 (LRF, Art. 52, inciso II, alínea "c")

R\$ 1,00

FUNÇÃO/SUBFUNÇÃO	DOTAÇÃO INICIAL	DOTAÇÃO ATUALIZADA (a)	DESPESAS EMPENHADAS			SALDO (c) = (a-b)	DESPESAS LIQUIDADAS			SALDO (e) = (a-d)
			No Bimestre	Até o Bimestre (b)	% (b/Total b)		No Bimestre	Até o Bimestre (d)	% (d/Total d)	
DESPESAS (EXCETO INTRA-ORÇAMENTÁRIAS) (II)	18.608.740,00	20.749.028,07	2.469.823,14	9.291.582,25	94,85	11.457.445,82	2.588.942,43	7.765.843,73	93,90	12.983.184,34
Legislativa	800.000,00	800.000,00	108.575,90	375.501,15	3,83	424.498,85	109.996,66	345.741,48	4,18	454.258,52
Ação Legislativa	800.000,00	800.000,00	108.575,90	375.501,15	3,83	424.498,85	109.996,66	345.741,48	4,18	454.258,52
Administração	2.198.400,00	2.210.669,93	217.154,85	999.291,84	10,20	1.211.378,09	261.274,36	788.214,07	9,53	1.422.455,86
Administração Geral	2.198.400,00	2.210.669,93	217.154,85	999.291,84	10,20	1.211.378,09	261.274,36	788.214,07	9,53	1.422.455,86
Segurança Pública	22.000,00	22.000,00	0,00	0,00	0,00	22.000,00	0,00	0,00	0,00	22.000,00
Defesa Civil	22.000,00	22.000,00	0,00	0,00	0,00	22.000,00	0,00	0,00	0,00	22.000,00
Assistência Social	833.500,00	1.039.482,29	122.089,90	437.067,60	4,46	602.414,69	146.853,93	360.336,67	4,38	679.145,62
Assistência ao Idoso	10.000,00	10.000,00	0,00	0,00	0,00	10.000,00	0,00	0,00	0,00	10.000,00
Assistência ao Portador de Deficiência	41.000,00	41.000,00	0,00	38.400,00	0,39	2.600,00	9.600,00	28.800,00	0,35	12.200,00
Assistência à Criança e ao Adolescente	104.000,00	158.174,15	19.434,81	96.089,59	0,98	62.104,56	26.584,49	70.537,58	0,85	87.636,57
Assistência Comunitária	678.500,00	830.306,14	102.655,09	302.598,01	3,09	527.710,13	110.669,44	280.999,09	3,16	569.309,05
Previdência Social	1.164.000,00	1.164.000,00	159.054,88	541.987,17	5,53	622.012,83	173.507,90	501.953,32	6,07	662.046,68
Administração Geral	120.000,00	120.000,00	5.909,49	101.269,48	1,03	18.730,52	20.362,71	61.235,63	0,74	58.764,37
Previdência do Regime Estatutário	1.044.000,00	1.044.000,00	153.145,19	440.717,69	4,50	603.282,31	153.145,19	440.717,69	5,33	603.282,31
Saúde	3.642.560,00	4.483.348,78	644.983,53	2.178.344,85	22,24	2.305.003,93	575.008,13	1.828.312,89	22,11	2.655.035,89
Atenção Básica	3.642.560,00	4.483.348,78	644.983,53	2.178.344,85	22,24	2.305.003,93	575.008,13	1.828.312,89	22,11	2.655.035,89
Educação	4.962.780,00	6.004.632,14	522.811,43	2.101.264,74	21,45	3.903.367,40	521.312,87	1.833.914,06	22,17	4.170.718,08
Alimentação e Nutrição	72.000,00	72.000,00	6.733,90	24.048,15	0,25	47.951,85	2.156,87	19.471,12	0,24	52.528,88
Ensino Fundamental	3.848.880,00	5.180.345,55	411.088,04	1.731.617,53	17,88	3.448.728,02	413.832,74	1.488.245,28	17,99	3.692.100,27
Ensino Médio	132.500,00	136.303,56	21.813,00	25.564,98	0,26	110.738,58	21.813,00	25.564,98	0,31	110.738,58
Ensino Superior	45.000,00	45.000,00	779,19	14.198,28	0,14	30.801,72	779,19	12.498,28	0,15	32.501,72
Educação Infantil	864.400,00	570.983,03	82.397,30	305.835,80	3,12	265.147,23	82.731,07	288.134,40	3,48	282.848,63
Cultura	50.000,00	50.000,00	0,00	0,00	0,00	50.000,00	0,00	0,00	0,00	50.000,00
Difusão Cultural	50.000,00	50.000,00	0,00	0,00	0,00	50.000,00	0,00	0,00	0,00	50.000,00
Urbanismo	1.034.100,00	686.385,12	93.012,65	325.000,50	3,32	361.384,62	114.627,23	191.663,49	2,32	494.721,63
Infra-Estrutura Urbana	1.034.100,00	686.385,12	93.012,65	325.000,50	3,32	361.384,62	114.627,23	191.663,49	2,32	494.721,63
Saneamento	10.000,00	10.000,00	0,00	0,00	0,00	10.000,00	0,00	0,00	0,00	10.000,00
Saneamento Básico Urbano	10.000,00	10.000,00	0,00	0,00	0,00	10.000,00	0,00	0,00	0,00	10.000,00
Agricultura	1.493.000,00	1.584.023,73	92.668,55	670.460,98	6,84	913.562,75	126.865,81	571.568,26	6,91	1.012.455,47
Extensão Rural	1.493.000,00	1.584.023,73	92.668,55	670.460,98	6,84	913.562,75	126.865,81	571.568,26	6,91	1.012.455,47

Continua 1/3

Município de LEOBERTO LEAL - SC
RELATÓRIO RESUMIDO DA EXECUÇÃO ORÇAMENTÁRIA
DEMONSTRATIVO DA EXECUÇÃO DAS DESPESAS POR FUNÇÃO/SUBFUNÇÃO
ORÇAMENTOS FISCAL E DA SEGURIDADE SOCIAL
JANEIRO A JUNHO 2020/BIMESTRE MAIO - JUNHO

Continuação 2/3

FUNÇÃO/SUBFUNÇÃO	DOTAÇÃO INICIAL	DOTAÇÃO ATUALIZADA (a)	DESPESAS EMPENHADAS			SALDO (c) = (a-b)	DESPESAS LIQUIDADAS			SALDO (e) = (a-d)
			No Bimestre	Até o Bimestre (b)	% (b/Total b)		No Bimestre	Até o Bimestre (d)	% (d/Total d)	
DESPESAS (EXCETO INTRA-ORÇAMENTÁRIAS) (I)	18.608.740,00	20.749.028,07	2.469.823,14	9.291.582,25	94,85	11.457.445,82	2.588.942,43	7.765.843,73	93,90	12.983.184,34
Transporte	1.975.970,00	2.241.951,50	505.197,40	1.321.499,74	13,49	920.451,76	509.830,63	1.164.851,21	14,08	1.077.100,29
Transporte Rodoviário	1.975.970,00	2.241.951,50	505.197,40	1.321.499,74	13,49	920.451,76	509.830,63	1.164.851,21	14,08	1.077.100,29
Desporto e Lazer	150.000,00	150.000,00	5.337,00	94.829,10	0,97	55.170,90	7.284,48	39.028,67	0,47	110.971,33
Desporto Comunitário	150.000,00	150.000,00	5.337,00	94.829,10	0,97	55.170,90	7.284,48	39.028,67	0,47	110.971,33
Encargos Especiais	272.430,00	302.534,58	937,25	246.334,58	2,51	56.200,00	42.380,43	140.259,61	1,70	162.274,97
Transporte Rodoviário	0,00	29.167,33	0,00	29.167,33	0,30	-0,00	0,00	29.167,33	0,35	-0,00
Serviço da Dívida Interna	71.000,00	71.000,00	0,00	15.000,00	0,15	56.000,00	1.958,11	3.662,71	0,04	67.337,29
Outras Transferências	201.430,00	202.367,25	937,25	202.167,25	2,06	200,00	40.422,32	107.429,57	1,30	94.937,68
DESPESAS (INTRA-ORÇAMENTÁRIAS) (II)	1.082.000,00	1.363.711,71	165.433,63	504.580,93	5,15	859.130,78	165.433,63	504.580,93	6,10	859.130,78
Legislativa	60.000,00	60.000,00	5.988,16	24.558,56	0,25	35.441,44	5.988,16	24.558,56	0,30	35.441,44
Ação Legislativa	60.000,00	60.000,00	5.988,16	24.558,56	0,25	35.441,44	5.988,16	24.558,56	0,30	35.441,44
Administração	144.000,00	250.000,00	26.132,05	76.098,98	0,78	173.901,02	26.132,05	76.098,98	0,92	173.901,02
Administração Geral	144.000,00	250.000,00	26.132,05	76.098,98	0,78	173.901,02	26.132,05	76.098,98	0,92	173.901,02
Segurança Pública	1.000,00	1.000,00	0,00	0,00	0,00	1.000,00	0,00	0,00	0,00	1.000,00
Defesa Civil	1.000,00	1.000,00	0,00	0,00	0,00	1.000,00	0,00	0,00	0,00	1.000,00
Assistência Social	35.000,00	35.000,00	2.128,74	6.512,40	0,07	28.487,60	2.128,74	6.512,40	0,08	28.487,60
Assistência Comunitária	35.000,00	35.000,00	2.128,74	6.512,40	0,07	28.487,60	2.128,74	6.512,40	0,08	28.487,60
Saúde	253.000,00	273.000,00	44.063,73	132.683,28	1,35	140.316,72	44.063,73	132.683,28	1,60	140.316,72
Atenção Básica	253.000,00	273.000,00	44.063,73	132.683,28	1,35	140.316,72	44.063,73	132.683,28	1,60	140.316,72
Educação	417.000,00	441.711,71	61.898,49	187.470,95	1,91	254.240,76	61.898,49	187.470,95	2,27	254.240,76
Ensino Fundamental	298.000,00	382.711,71	49.636,19	148.930,83	1,52	233.780,88	49.636,19	148.930,83	1,80	233.780,88
Educação Infantil	119.000,00	59.000,00	12.262,30	38.540,12	0,39	20.459,88	12.262,30	38.540,12	0,47	20.459,88
Urbanismo	2.000,00	2.000,00	0,00	0,00	0,00	2.000,00	0,00	0,00	0,00	2.000,00
Infra-Estrutura Urbana	2.000,00	2.000,00	0,00	0,00	0,00	2.000,00	0,00	0,00	0,00	2.000,00
Agricultura	50.000,00	88.000,00	7.057,41	22.911,04	0,23	65.088,96	7.057,41	22.911,04	0,28	65.088,96
Extensão Rural	50.000,00	88.000,00	7.057,41	22.911,04	0,23	65.088,96	7.057,41	22.911,04	0,28	65.088,96

 Continua 2/3

Município de LEOBERTO LEAL - SC
 RELATÓRIO RESUMIDO DA EXECUÇÃO ORÇAMENTÁRIA
DEMONSTRATIVO DA EXECUÇÃO DAS DESPESAS POR FUNÇÃO/SUBFUNÇÃO
 ORÇAMENTOS FISCAL E DA SEGURIDADE SOCIAL
 JANEIRO A JUNHO 2020/BIMESTRE MAIO - JUNHO

Continuação 3/3

FUNÇÃO/SUBFUNÇÃO	DOTAÇÃO INICIAL	DOTAÇÃO ATUALIZADA (a)	DESPESAS EMPENHADAS			SALDO (c) = (a-b)	DESPESAS LIQUIDADAS			SALDO (e) = (a-d)
			No Bimestre	Até o Bimestre (b)	% (b/Total b)		No Bimestre	Até o Bimestre (d)	% (d/Total d)	
DESPESAS (INTRA-ORÇAMENTÁRIAS) (II)	1.082.000,00	1.363.711,71	165.433,63	504.580,93	5,15	859.130,78	165.433,63	504.580,93	6,10	859.130,78
Transporte	120.000,00	213.000,00	18.165,05	54.345,72	0,55	158.654,28	18.165,05	54.345,72	0,66	158.654,28
Transporte Rodoviário	120.000,00	213.000,00	18.165,05	54.345,72	0,55	158.654,28	18.165,05	54.345,72	0,66	158.654,28
TOTAL (III) = (I + II)	19.690.740,00	22.112.739,78	2.635.256,77	9.796.163,18	100,00	12.316.576,60	2.754.376,06	8.270.424,66	100,00	13.842.315,12

FONTE:

LEOBERTO LEAL, 17/07/2020

WORLI JOSÉ KREUSCH
 Contador CRC-SC nº 14.520

FÁBIO ANTÔNIO KREUSCH
 Auditor de Controle Interno

VITOR NORBERTO ALVES
 Prefeito Municipal

¹ Representa uma dotação global sem destinação específica a determinado órgão, unidade orçamentária, programa ou categoria econômica, cujos recursos serão utilizados para abertura de créditos adicionais, não sendo portanto uma função. É apresentada neste demonstrativo por constar no orçamento.

Município de LEOBERTO LEAL - SC
RELATÓRIO RESUMIDO DA EXECUÇÃO ORÇAMENTÁRIA
DEMONSTRATIVO DA RECEITA CORRENTE LÍQUIDA
ORÇAMENTOS FISCAL E DA SEGURIDADE SOCIAL
JULHO/2019 A JUNHO/2020

RREO - ANEXO 3 (LRF, Art. 53, inciso I)

R\$ 1,00

ESPECIFICAÇÃO	EVOLUÇÃO DA RECEITA REALIZADA NOS ÚLTIMOS 12 MESES												PREVISÃO ATUALIZADA 2020	
	Jul/2019	Ago/2019	Sep/2019	Out/2019	Nov/2019	Dez/2019	Jan/2020	Fev/2020	Mar/2020	Abr/2020	Mai/2020	Jun/2020		TOTAL (ÚLT. 12 MES.)
RECEITAS CORRENTES (I)	1.747.341,27	1.418.881,03	1.849.901,77	1.580.490,27	1.385.510,54	3.024.161,13	1.582.170,93	1.863.726,10	1.349.008,03	1.642.747,37	1.971.554,13	1.653.053,68	21.078.528,25	21.540.100,00
Impostos, Taxas e Contribuições de Melhoria	46.630,07	45.789,60	67.342,20	55.032,04	44.893,51	92.751,97	89.709,43	86.984,43	132.353,52	66.784,29	61.822,76	55.060,58	844.374,40	777.600,00
I.P.T.U.	1.878,18	1.137,47	2.289,36	1.346,34	502,80	737,31	20.732,21	25.770,06	43.293,52	3.108,93	5.977,91	1.973,01	108.717,10	119.400,00
I.R.R.F.	24.180,09	15.377,62	36.332,93	25.252,53	26.487,70	51.087,75	32.053,22	26.730,27	16.663,03	27.477,75	38.283,41	24.567,46	344.893,76	320.000,00
I.S.S.	10.475,18	11.072,77	13.246,15	20.040,39	15.876,96	23.388,80	20.887,51	14.868,55	16.464,72	20.681,52	14.360,76	19.013,69	200.338,97	128.000,00
I.T.B.I.	8.134,00	13.161,86	13.076,72	3.317,00	0,00	0,00	0,00	0,00	0,00	0,00	0,00	0,00	72.941,58	78.000,00
Outros Impostos, Taxas e Contribuições de Melhoria	4.162,62	5.039,88	2.427,04	5.075,78	2.026,05	7.879,11	15.036,49	13.328,55	52.598,25	3.046,09	3.200,98	3.895,45	117.494,99	131.600,00
Contribuições	47.876,19	48.537,17	84.491,92	10.109,49	46.348,36	150.772,03	8.106,63	55.022,54	48.002,38	48.368,61	49.601,79	49.335,56	648.373,87	695.000,00
Receita Patrimonial	168.088,26	51.856,63	251.530,26	293.136,74	-60.471,38	238.407,61	116.220,97	84.158,30	-120.068,03	297.895,63	345.572,61	294.841,57	1.900.781,16	2.023.800,00
Outras Receitas Patrimoniais	2.949,26	0,00	0,00	0,00	748,50	499,00	499,00	0,00	0,00	0,00	0,00	0,00	4.695,76	11.000,00
Rendimentos de Aplicação Financeira	165.148,99	51.856,63	251.530,26	293.136,74	-61.219,88	237.908,61	115.721,97	84.158,30	-120.068,03	297.895,63	345.572,61	294.841,57	1.996.085,40	2.012.800,00
Receita Agropecuária	0,00	0,00	0,00	0,00	0,00	0,00	0,00	0,00	0,00	0,00	0,00	0,00	0,00	0,00
Receita Industrial	0,00	0,00	0,00	0,00	0,00	0,00	0,00	0,00	0,00	0,00	0,00	0,00	0,00	0,00
Receita de Serviços	0,00	4.500,00	0,00	0,00	0,00	0,00	0,00	0,00	0,00	8.533,36	950,00	0,00	13.963,36	12.000,00
Transferências Correntes	1.481.539,38	1.287.843,74	1.445.551,50	1.220.244,81	1.363.490,63	2.540.430,56	1.368.951,74	1.634.994,82	1.289.075,92	1.228.890,15	1.508.141,15	1.237.928,88	17.578.083,06	17.989.200,00
Cota-Parte do F.P.M.	790.695,22	577.153,58	613.751,82	472.975,20	641.885,11	1.094.325,20	645.059,94	933.381,83	545.774,19	534.979,53	558.932,49	455.001,03	7.764.824,20	8.980.000,00
Cota-Parte do I.C.M.S.	347.678,02	350.107,46	364.592,65	367.531,66	378.997,59	403.980,69	422.446,12	404.532,12	382.328,92	291.262,33	284.769,12	300.527,66	4.278.364,61	4.800.000,00
Cota-Parte do I.P.V.A.	37.851,35	35.432,52	27.216,47	23.577,03	13.543,39	7.224,66	28.211,36	25.444,23	34.577,44	37.360,42	46.960,94	43.637,00	361.066,81	370.000,00
Cota-Parte do ITR	59,36	248,79	3.597,66	3.411,59	302,73	207,12	22,71	142,82	126,54	18,47	77,14	278,53	8.493,46	6.800,00
Outras Transferências Correntes	164.664,48	161.759,01	365.351,94	207.206,61	177.519,63	869.185,95	104.675,37	100.197,63	158.098,62	240.336,44	516.222,48	311.544,97	3.398.343,23	2.067.400,00
Transferências da LC 61/1989	4.696,14	4.203,10	5.123,67	4.534,39	4.761,78	5.997,02	4.371,14	4.728,44	4.363,67	3.916,04	3.904,53	3.511,31	53.713,23	54.000,00
Transferências da LC 87/1996	0,00	0,00	0,00	0,00	0,00	0,00	0,00	0,00	0,00	0,00	0,00	0,00	0,00	1.000,00
Transferências do FUNDEB	135.894,01	138.039,28	144.916,98	141.006,17	146.470,43	159.719,92	163.296,10	169.567,75	154.806,34	121.016,92	117.244,45	123.428,36	1.713.279,52	1.910.000,00
Outras Receitas Correntes	3.197,38	331,89	985,89	1.967,39	1.249,42	1.799,96	182,16	2.568,01	110,88	58,69	6.415,82	16.066,11	34.932,60	42.500,00
DEDUÇÕES (II)	212.894,79	233.713,12	259.319,85	176.550,78	246.697,32	380.248,04	220.201,85	319.987,54	232.891,82	215.301,97	217.198,25	202.978,51	2.917.953,84	3.250.360,00
Contrib. para o Plano de Previdência do Servidor	39.727,15	40.284,28	76.463,58	2.145,01	38.797,40	143.505,35	0,00	46.311,83	38.457,80	41.784,84	42.283,65	42.387,58	553.136,57	584.000,00
Dedução da Receita Para Formação do FUNDEB	173.167,64	193.428,84	182.856,27	174.405,77	207.899,92	236.742,69	220.201,85	273.645,71	193.433,82	173.507,13	174.934,60	160.590,93	2.364.815,27	2.666.360,00
RECEITA CORRENTE LÍQUIDA (III) = (I - II)	1.534.446,48	1.185.167,91	1.590.581,92	1.403.939,49	1.138.812,22	2.643.913,09	1.361.969,08	1.543.738,56	1.116.116,21	1.427.445,40	1.754.355,88	1.450.075,17	18.160.574,41	18.289.740,00
(-) Transferências obrigatórias da União relativas às emendas de bancada (art. 166-A, § 1º, da CF) (IV)	0,00	0,00	0,00	0,00	0,00	0,00	0,00	0,00	0,00	0,00	0,00	0,00	4,73	4,73
RECEITA CORRENTE LÍQUIDA AJUSTADA PARA CÁLCULO DOS LIMITES DE ENDIVIDAMENTO (V) = (III - IV)	1.534.446,48	1.185.167,91	1.590.581,92	1.403.939,49	1.138.812,22	2.643.913,09	1.361.969,08	1.543.738,56	1.116.116,21	1.427.445,40	1.754.355,88	1.450.075,17	18.160.569,68	18.289.740,00
(-) Transferências obrigatórias da União relativas às emendas de bancada (art. 166, § 1º, da CF) (VI)	0,00	0,00	0,00	0,00	0,00	0,00	0,00	0,00	0,00	0,00	0,00	0,00	0,00	0,00
RECEITA CORRENTE LÍQUIDA AJUSTADA PARA CÁLCULO DOS LIMITES DA DESPESA COM PESSOAL (VII) = (V - VI)	1.534.446,48	1.185.167,91	1.590.581,92	1.403.939,49	1.138.812,22	2.643.913,09	1.361.969,08	1.543.738,56	1.116.116,21	1.427.445,40	1.754.355,88	1.450.075,17	18.160.569,68	18.289.740,00

FONTE:

LEOBERTO LEAL 17/07/2020

WORLD JOSÉ KREUSCH
Contador CRC-9C nº 14.520

PAULO ANTÔNIO KREUSCH
Auditor de Controle Interno

VITOR NORBERTO ALVES
Prefeito Municipal

Município de LEOBERTO LEAL - SC
RELATÓRIO RESUMIDO DA EXECUÇÃO ORÇAMENTÁRIA
DEMONSTRATIVO DAS RECEITAS E DESPESAS PREVIDENCIÁRIAS DO REGIME PRÓPRIO DE PREVIDÊNCIA DOS SERVIDORES
ORÇAMENTOS FISCAL E DA SEGURIDADE SOCIAL
JANEIRO A JUNHO 2020/BIMESTRE MAIO - JUNHO

RREO - Anexo 4 (LRF, Art. 53, inciso II)

R\$ 1,00

PLANO PREVIDENCIÁRIO				
RECEITAS PREVIDENCIÁRIAS - RPPS	PREVISÃO INICIAL	PREVISÃO ATUALIZADA	RECEITAS REALIZADAS	
			Até o Bimestre/2020	Até o Bimestre/2019
RECEITAS CORRENTES (I)	3.630.000,00	3.630.000,00	1.524.443,32	1.866.283,62
Receita de Contribuições dos Segurados	585.000,00	585.000,00	212.215,80	199.539,44
Civil	585.000,00	585.000,00	212.215,80	199.539,44
Ativo	581.000,00	581.000,00	212.215,80	199.539,44
Inativo	2.000,00	2.000,00	0,00	0,00
Pensionista	2.000,00	2.000,00	0,00	0,00
Militar	0,00	0,00	0,00	0,00
Ativo	0,00	0,00	0,00	0,00
Inativo	0,00	0,00	0,00	0,00
Pensionista	0,00	0,00	0,00	0,00
Receita de Contribuições Patronais	1.041.000,00	1.041.000,00	299.428,59	382.700,64
Civil	1.041.000,00	1.041.000,00	299.428,59	382.700,64
Ativo	1.041.000,00	1.041.000,00	299.428,59	382.700,64
Inativo	0,00	0,00	0,00	0,00
Pensionista	0,00	0,00	0,00	0,00
Militar	0,00	0,00	0,00	0,00
Ativo	0,00	0,00	0,00	0,00
Inativo	0,00	0,00	0,00	0,00
Pensionista	0,00	0,00	0,00	0,00
Receita Patrimonial	1.980.000,00	1.980.000,00	1.005.069,54	1.076.633,37
Receitas Imobiliárias	0,00	0,00	0,00	0,00
Receitas de Valores Mobiliários	1.980.000,00	1.980.000,00	1.005.069,54	1.076.633,37
Outras Receitas Patrimoniais	0,00	0,00	0,00	0,00
Receita de Serviços	0,00	0,00	0,00	0,00
Outras Receitas Correntes	24.000,00	24.000,00	7.729,39	7.410,17
Compensação Previdenciária do RGFS para o RPPS	24.000,00	24.000,00	7.729,39	7.410,17
Aportes Periódicos para Amortização de Déficit Atuarial do RPPS (II)	0,00	0,00	0,00	0,00
Demais Receitas Correntes	0,00	0,00	0,00	0,00
RECEITAS DE CAPITAL (III)	0,00	0,00	0,00	0,00
Alienação de Bens, Direitos e Ativos	0,00	0,00	0,00	0,00
Amortização de Empréstimos	0,00	0,00	0,00	0,00


Continua 1/4

Município de LEOBERTO LEAL - SC
RELATÓRIO RESUMIDO DA EXECUÇÃO ORÇAMENTÁRIA
DEMONSTRATIVO DAS RECEITAS E DESPESAS PREVIDENCIÁRIAS DO REGIME PRÓPRIO DE PREVIDÊNCIA DOS SERVIDORES
ORÇAMENTOS FISCAL E DA SEGURIDADE SOCIAL
JANEIRO A JUNHO 2020/BIMESTRE MAIO - JUNHO

Continuação 2/4

PLANO PREVIDENCIÁRIO							
RECEITAS PREVIDENCIÁRIAS - RPPS	PREVISÃO INICIAL	PREVISÃO ATUALIZADA	RECEITAS REALIZADAS				
			Até o Bimestre/2020		Até o Bimestre/2019		
Outras Receitas de Capital	0,00	0,00	0,00		0,00		
TOTAL DAS RECEITAS PREVIDENCIÁRIAS RPPS - (IV) = (I + III - II)	3.630.000,00	3.630.000,00	1.524.443,32		1.666.283,62		
DESPESAS PREVIDENCIÁRIAS - RPPS	DOTAÇÃO INICIAL	DOTAÇÃO ATUALIZADA	DESPESAS EMPENHADAS		DESPESAS LIQUIDADAS		
			Até o Bimestre/2020	Até o Bimestre/2019	Até o Bimestre/2020	Até o Bimestre/2019	
Benefícios - Civil	0,00	0,00	440.717,69	399.453,71	440.717,69	399.453,71	
Aposentadorias	0,00	0,00	339.283,71	314.476,59	339.283,71	314.476,59	
Pensões	0,00	0,00	101.433,98	84.977,12	101.433,98	84.977,12	
Outros Benefícios Previdenciários	0,00	0,00	0,00	0,00	0,00	0,00	
Benefícios - Militar	0,00	0,00	0,00	0,00	0,00	0,00	
Reformas	0,00	0,00	0,00	0,00	0,00	0,00	
Pensões	0,00	0,00	0,00	0,00	0,00	0,00	
Outros Benefícios Previdenciários	0,00	0,00	0,00	0,00	0,00	0,00	
Outras Despesas Previdenciárias	0,00	0,00	0,00	0,00	0,00	0,00	
Compensação Previdenciária do RPPS e o RGPS	0,00	0,00	0,00	0,00	0,00	0,00	
Demais Despesas Previdenciárias	0,00	0,00	0,00	0,00	0,00	0,00	
TOTAL DAS DESPESAS PREVIDENCIÁRIAS - RPPS (V)	0,00	0,00	440.717,69	399.453,71	440.717,69	399.453,71	
RESULTADO PREVIDENCIÁRIO (VI) = (IV - V)²	3.630.000,00	3.630.000,00	1.083.725,63	1.266.829,91	1.083.725,63	1.266.829,91	
RECURSOS RPPS ARRECADADOS EM EXERCÍCIOS ANTERIORES	PREVISÃO ORÇAMENTÁRIA						
Valor	0,00						
RESERVA ORÇAMENTÁRIA DO RPPS	PREVISÃO ORÇAMENTÁRIA						
Valor	2.830.000,00						
APORTES DE RECURSOS PARA O PLANO PREVIDENCIÁRIO DO RPPS	APORTES REALIZADOS						
Outros Aportes para o RPPS	0,00						

Continua 2/4

Município de LEOBERTO LEAL - SC
RELATÓRIO RESUMIDO DA EXECUÇÃO ORÇAMENTÁRIA
DEMONSTRATIVO DAS RECEITAS E DESPESAS PREVIDENCIÁRIAS DO REGIME PRÓPRIO DE PREVIDÊNCIA DOS SERVIDORES
ORÇAMENTOS FISCAL E DA SEGURIDADE SOCIAL
JANEIRO A JUNHO 2020/BIMESTRE MAIO - JUNHO

Continuação 3/4

APORTES DE RECURSOS PARA O PLANO PREVIDENCIÁRIO DO RPPS	APORTES REALIZADOS	
Plano de Amortização - Contribuição Patronal Suplementar		0,00
Plano de Amortização - Aporte Periódico de Valores Predefinidos		0,00
Recursos para Cobertura de Déficit Financeiro		0,00
BENS E DIREITOS DO RPPS	PERÍODO DE REFERÊNCIA	
	2020	2019
Caixa e equivalentes de caixa	4.130,25	5.402,32
Investimentos e Aplicações	19.944.946,11	17.684.994,07
Outros Bens e Direitos	0,00	0,00

RECEITAS DA ADMINISTRAÇÃO - RPPS	PREVISÃO INICIAL	PREVISÃO ATUALIZADA	RECEITAS REALIZADAS					
			Até o Bimestre/2020	Até o Bimestre/2019				
RECEITAS CORRENTES	120.000,00	120.000,00	125.000,00	60.350,22				
TOTAL DAS RECEITAS DA ADMINISTRAÇÃO RPPS - (XII)	120.000,00	120.000,00	125.000,00	60.350,22				
DESPESAS DA ADMINISTRAÇÃO - RPPS	DOTAÇÃO INICIAL	DOTAÇÃO ATUALIZADA	DESPESAS EMPENHADAS		DESPESAS LIQUIDADAS		INSCRITAS EM RESTOS A PAGAR NÃO PROCESSADOS	
			Até o Bimestre/2020	Até o Bimestre/2019	Até o Bimestre/2020	Até o Bimestre/2019	Em 2020	Em 2019
DESPESAS CORRENTES (XIII)	118.000,00	118.000,00	100.972,48	86.858,86	60.938,63	63.195,33		
DESPESAS DE CAPITAL (XIV)	2.000,00	2.000,00	297,00	0,00	297,00	0,00		
TOTAL DAS DESPESAS DA ADMINISTRAÇÃO RPPS (XV) = (XIII + XIV)	120.000,00	120.000,00	101.269,48	86.858,86	61.235,63	63.195,33	0,00	0,00
RESULTADO DA ADMINISTRAÇÃO RPPS (XVI) = (XII - XV)	0,00	120.000,00	23.730,52	-26.508,64	63.764,37	-2.845,11	-	-

FONTE:




Continua 3/4

Município de LEOBERTO LEAL - SC
RELATÓRIO RESUMIDO DA EXECUÇÃO ORÇAMENTÁRIA
DEMONSTRATIVO DAS RECEITAS E DESPESAS PREVIDENCIÁRIAS DO REGIME PRÓPRIO DE PREVIDÊNCIA DOS SERVIDORES
ORÇAMENTOS FISCAL E DA SEGURIDADE SOCIAL
JANEIRO A JUNHO 2020/BIMESTRE MAIO - JUNHO

Continuação 4/4

LEOBERTO LEAL, 16/07/2020


WORLI JOSÉ KREUSCH
Contador CRC-SC nº 14.520


FÁBIO ANTÔNIO KREUSCH
Auditor de Controle Interno


VITOR NORBERTO ALVES
Prefeito Municipal

Município de LEOBERTO LEAL - SC
 RELATÓRIO RESUMIDO DA EXECUÇÃO ORÇAMENTÁRIA
DEMONSTRATIVO DOS RESULTADOS PRIMÁRIO E NOMINAL
 ORÇAMENTOS FISCAL E DA SEGURIDADE SOCIAL
 JANEIRO A JUNHO 2020/BIMESTRE MAIO - JUNHO

RREO - ANEXO 6 (LRF, art 53, inciso III)

RS 1,00

RECEITAS PRIMÁRIAS	ACIMA DA LINHA	
	PREVISÃO ATUALIZADA	Até o Bimestre/2020
		RECEITAS REALIZADAS(a)
RECEITAS CORRENTES (I)	20.078.740,00	9.398.106,08
Impostos, Taxas e Contribuições de Melhoria	777.600,00	491.735,01
I.P.T.U.	119.400,00	100.855,84
I.S.S.	128.600,00	106.256,72
I.T.B.I.	78.000,00	28.073,00
I.R.R.F.	320.000,00	165.675,14
Outros Impostos, Taxas e Contribuições de Melhoria	131.600,00	90.874,51
Contribuições	1.856.000,00	682.867,10
Receita Patrimonial	2.043.800,00	1.018.221,05
Aplicações Financeiras(II)	2.032.800,00	1.017.722,05
Outras Receitas Patrimoniais	11.000,00	499,00
Transferências Correntes	15.322.840,00	7.162.668,50
Cota-Parte do FPM	7.320.000,00	2.939.222,58
Cota-Parte do ICMS	3.680.000,00	1.652.693,53
Cota-Parte do IPVA	296.000,00	172.977,59
Cota-Parte do ITR	5.440,00	533,02
Transferências da LC 87/1996	800,00	0,00
Transferências da LC 61/1989	43.200,00	19.836,15
Transferências do FUNDEB	1.910.000,00	846.329,92
Outras Transferências Correntes	2.067.400,00	1.531.075,71
Demais Receitas Correntes	78.500,00	42.614,42
Outras Receitas Financeiras (III)	0,00	0,00
Receitas Correntes Restantes	78.500,00	42.614,42
RECEITAS PRIMÁRIAS CORRENTES (IV) = (I-II-III)	18.045.940,00	8.380.384,03
RECEITAS DE CAPITAL (V)	2.455.000,00	1.270.787,32
Operação de Crédito(VI)	500.000,00	449.955,14
Amortização de Empréstimos (VII)	0,00	0,00
Alienação de Bens	70.000,00	0,00
Receitas de Alienação de Investimentos Temporários (VIII)	0,00	0,00

Continua 1/4

Município de LEOBERTO LEAL - SC
 RELATÓRIO RESUMIDO DA EXECUÇÃO ORÇAMENTÁRIA
DEMONSTRATIVO DOS RESULTADOS PRIMÁRIO E NOMINAL
 ORÇAMENTOS FISCAL E DA SEGURIDADE SOCIAL
 JANEIRO A JUNHO 2020/BIMESTRE MAIO - JUNHO

Continuação 2/4

ACIMA DA LINHA							
RECEITAS PRIMÁRIAS	PREVISÃO ATUALIZADA	Até o Bimestre/2020					
		RECEITAS REALIZADAS(a)					
Receitas de Alienação de Investimentos Permanentes (IX)	0,00	0,00					
Outras Alienações de Bens	70.000,00	0,00					
Transferências de Capital	1.885.000,00	820.832,18					
Convênios	1.835.000,00	520.832,18					
Outras Transferências de Capital	250.000,00	300.000,00					
Outras Receitas de Capital	0,00	0,00					
Outras Receitas de Capital Não Primárias (X)	0,00	0,00					
Outras Receitas de Capital Primárias	0,00	0,00					
RECEITAS PRIMÁRIAS DE CAPITAL (XI) = (V - VI - VII - VIII - IX - X)	1.955.000,00	820.832,18					
RECEITA PRIMÁRIA TOTAL (XII) = (IV + XI)	20.000.940,00	9.201.216,21					

DESPESAS PRIMÁRIAS	DOTAÇÃO ATUALIZADA	Até o Bimestre/2020					
		DESPESAS EMPENHADAS	DESPESAS LIQUIDADAS	DESPESAS PAGAS (a)	RESTOS A PAGAR PROCESSADOS PAGOS (b)	RESTOS A PAGAR NÃO PROCESSADOS	
						LIQUIDADOS	PAGOS (c)
DESPESAS CORRENTES (XIII)	16.809.081,13	8.361.782,04	7.037.506,37	6.889.699,24	0,00	109.516,52	109.516,52
Pessoal e Encargos Sociais	9.838.409,46	4.688.793,96	4.868.030,79	4.622.904,00	0,00	0,00	0,00
Juros e Encargos da Dívida (XIV)	54.000,00	15.000,00	3.662,71	3.662,71	0,00	0,00	0,00
Outras Despesas Correntes	6.916.671,67	3.677.988,08	2.365.812,87	2.263.132,53	0,00	109.516,52	109.516,52
Transferências Constitucionais e Legais	0,00	0,00	0,00	0,00	0,00	0,00	0,00
Demais Despesas Correntes	6.916.671,67	3.677.988,08	2.365.812,87	2.263.132,53	0,00	109.516,52	109.516,52
DESPESAS PRIMÁRIAS CORRENTES (XV) = (XIII - XIV)	16.755.081,13	8.346.782,04	7.033.843,66	6.886.036,53	0,00	109.516,52	109.516,52
DESPESAS DE CAPITAL (XVI)	3.939.946,94	929.800,21	728.337,36	627.420,71	0,00	21.332,57	21.332,57
Investimentos	3.922.946,94	929.800,21	728.337,36	627.420,71	0,00	21.332,57	21.332,57
Inversões Financeiras	0,00	0,00	0,00	0,00	0,00	0,00	0,00
Concessão de Empréstimos e Financiamentos (XVII)	0,00	0,00	0,00	0,00	0,00	0,00	0,00
Aquisição de Título de Capital já Integralizado (XVIII)	0,00	0,00	0,00	0,00	0,00	0,00	0,00
Aquisição de Título de Crédito (XIX)	0,00	0,00	0,00	0,00	0,00	0,00	0,00
Demais Inversões Financeiras	0,00	0,00	0,00	0,00	0,00	0,00	0,00

Continua 2/4

Município de LEOBERTO LEAL - SC
 RELATÓRIO RESUMIDO DA EXECUÇÃO ORÇAMENTÁRIA
DEMONSTRATIVO DOS RESULTADOS PRIMÁRIO E NOMINAL
 ORÇAMENTOS FISCAL E DA SEGURIDADE SOCIAL
 JANEIRO A JUNHO 2020/BIMESTRE MAIO - JUNHO

Continuação 3/4

DESPESAS PRIMÁRIAS	DOTAÇÃO ATUALIZADA	Até o Bimestre/2020					
		DESPESAS EMPENHADAS	DESPESAS LIQUIDADAS	DESPESAS PAGAS (a)	RESTOS A PAGAR PROCESSADOS PAGOS (b)	RESTOS A PAGAR NÃO PROCESSADOS	
						LIQUIDADOS	PAGOS (c)
Amortização da Dívida (XX)	17.000,00	0,00	0,00	0,00	0,00	0,00	0,00
DESPESAS PRIMÁRIAS DE CAPITAL (XXI) = (XVI - XVII - XVIII - XIX - XX)	3.922.946,94	929.800,21	728.337,36	627.420,71	0,00	21.332,57	21.332,57
DESPESA PRIMÁRIA TOTAL (XXIII) = (XV + XXI + XXII)	20.678.028,07	9.276.582,25	7.762.181,02	7.513.457,24	0,00	130.849,09	130.849,09
RESULTADO PRIMÁRIO - Acima da Linha (XXIV) = [XIIa - (XXIIIa + XXIIIb + XXIIIc)]		1.556.909,88					
META FISCAL PARA O RESULTADO PRIMÁRIO		VALOR CORRENTE					
Meta fixada no Anexo de Metas Fiscais da LDO para o exercício de referência		0,00					
JUROS NOMINAIS		Até o Bimestre/2020					
		VALOR INCORRIDO					
Juros, Encargos e Variações Monetárias Ativos (XXV)		1.148.038,95					
Juros, Encargos e Variações Monetárias Passivos (XXVI)		3.662,71					
RESULTADO NOMINAL - Acima da Linha (XXVII) = XXIV + (XXV - XXVI)		2.701.286,12					
META FISCAL PARA O RESULTADO NOMINAL		VALOR CORRENTE					
Meta fixada no Anexo de Metas Fiscais da LDO para o exercício de referência		0,00					
ABAIXO DA LINHA							
CÁLCULO DO RESULTADO NOMINAL		SALDO					
		Em 31 Dez 2019(a)					Até o Bimestre/2020(b)
DÍVIDA CONSOLIDADA (XXVIII)		0,00					449.955,14
DEDUÇÕES (XXIX)		1.655.576,58					2.775.423,21
Disponibilidade de Caixa		1.655.576,58					2.775.423,21
Disponibilidade de Caixa Bruta		1.655.576,58					3.107.074,54
(-) Restos a Pagar Processados (XXX)		0,00					331.651,33
Demais Haveres Financeiros		0,00					0,00
DÍVIDA CONSOLIDADA LÍQUIDA (XXXI) = (XXVIII - XXIX)		-1.655.576,58					-2.325.468,07

Continua 3/4

Município de LEOBERTO LEAL - SC
 RELATÓRIO RESUMIDO DA EXECUÇÃO ORÇAMENTÁRIA
DEMONSTRATIVO DOS RESULTADOS PRIMÁRIO E NOMINAL
 ORÇAMENTOS FISCAL E DA SEGURIDADE SOCIAL
 JANEIRO A JUNHO 2020/BIMESTRE MAIO - JUNHO

Continuação 4/4

ABAIXO DA LINHA		
CÁLCULO DO RESULTADO NOMINAL	SALDO	
	Em 31 Dez 2019(a)	Até o Bimestre/2020(b)
RESULTADO NOMINAL - Abaixo da Linha (XXXII) = (XXXIa - XXXIb)	0,00	0,00
	669.891,49	
AJUSTE METODOLÓGICO		
	Até o Bimestre/2020	
VARIAÇÃO SALDO RPP = (XXXIII) = (XXXa - XXXb)	-331.651,33	
RECEITA DE ALIENAÇÃO DE INVESTIMENTOS PERMANENTES (IX)	0,00	
PASSIVOS RECONHECIDOS NA DC (XXXIV)	0,00	
VARIAÇÃO CAMBIAL (XXXV)	0,00	
PAGAMENTO DE PRECATORIOS INTEGRANTES DA DC (XXXVI)	0,00	
AJUSTES RELATIVOS AO RPPS (XXXVII)	0,00	
OUTROS AJUSTES (XXXVIII)	0,00	
RESULTADO NOMINAL AJUSTADO - Abaixo da Linha (XXXIX) = (XXXII - XXXIII - IX + XXXIV + XXXV - XXXVI + XXXVII + XXXVIII)	1.001.542,82	
RESULTADO PRIMÁRIO - Abaixo da Linha (XL) = XXXIX - (XXV - XXVI)	-142.833,42	
INFORMAÇÕES ADICIONAIS		
	PREVISÃO ORÇAMENTÁRIA	
SALDO DE EXERCÍCIOS ANTERIORES	1.126.659,76	
Recursos Arrecadados em Exercícios Anteriores - RPPS	0,00	
Superávit Financeiro Utilizado para Abertura e Reabertura de Créditos Adicionais	1.126.659,76	
RESERVA ORÇAMENTÁRIA DO RPPS	2.843.000,00	

LEOBERTO LEAL, 16/07/2020

WORLD JOSÉ KREUSCH
 Contador CRC-SC nº 14.520

FÁBIO ANTONIO KREUSCH
 Auditor de Controle Interno

VITOR NORBERTO ALVES
 Prefeito Municipal

Município de LEOBERTO LEAL - SC
 RELATÓRIO RESUMIDO DA EXECUÇÃO ORÇAMENTÁRIA
DEMONSTRATIVO DOS RESTOS A PAGAR POR PODER E ÓRGÃO
 ORÇAMENTOS FISCAL E DA SEGURIDADE SOCIAL
 JANEIRO A JUNHO 2020/BIMESTRE MAIO - JUNHO

RREO - Anexo 7 (LRF, art. 53, inciso V)

PODER/ÓRGÃO	RESTOS A PAGAR PROCESSADOS					RP NÃO PROCESSADOS						RS 1,00
	Inscritos		Pagos (c)	Cancelados (d)	Saldo e = (a+b) - (c+d)	Inscritos		Liquidados (h)	Pagos (i)	Cancelados (j)	Saldo k = (f+g) - (i+j)	Saldo Total L=(e+k)
	Em Exercícios Anteriores (a)	Em 31 de Dezembro de 2019 (b)				Em Exercícios Anteriores (f)	Em 31 de Dezembro de 2019 (g)					
RESTOS A PAGAR (EXCETO INTRA-ORÇAMENTÁRIOS) (I)	-	619,49	-	-	619,49	-	154.989,50	130.849,09	130.849,09	-	24.140,41	24.759,90
EXECUTIVO	0,00	619,49	0,00	0,00	619,49	0,00	154.989,50	130.849,09	130.849,09	0,00	24.140,41	24.759,90
ADMINISTRAÇÃO DIRETA	0,00	0,00	0,00	0,00	0,00	0,00	154.989,50	130.849,09	130.849,09	0,00	24.140,41	24.759,90
GABINETE DO PREFEITO	0,00	0,00	0,00	0,00	0,00	0,00	1.473,85	1.263,85	1.263,85	0,00	210,00	210,00
SEC. DA ADMINIST. CONT. E FINANÇAS	0,00	0,00	0,00	0,00	0,00	0,00	8.582,00	6.193,16	6.193,16	0,00	2.388,84	2.388,84
SEC. DA AGROPECUÁRIA E MEIO AMBIENTE	0,00	0,00	0,00	0,00	0,00	0,00	37.361,46	35.991,59	35.991,59	0,00	840,81	840,81
SEC. DA EDUC. CULTURA E DESPORTO	0,00	0,00	0,00	0,00	0,00	0,00	10.054,86	9.214,05	9.214,05	0,00	1.369,87	1.369,87
SEC. DA SAÚDE E ASSISTENCIA SOCIAL	0,00	0,00	0,00	0,00	0,00	0,00	49.922,12	29.749,32	29.749,32	0,00	10.362,41	10.362,41
SEC. DOS TRANSP. OBRAS E SERV. URBANOS	0,00	0,00	0,00	0,00	0,00	0,00	40.111,73	42.368,44	42.368,44	0,00	7.553,68	7.553,68
SECRETARIA DA JUVENTUDE E ESPORTES	0,00	0,00	0,00	0,00	0,00	0,00	7.483,48	6.068,68	6.068,68	0,00	1.414,80	1.414,80
INST. DE PREVIDENCIA - IPRELL - LEOBERTO LEAL	0,00	619,49	0,00	0,00	619,49	0,00	0,00	0,00	0,00	0,00	0,00	619,49
IPRELL	0,00	619,49	0,00	0,00	619,49	0,00	0,00	0,00	0,00	0,00	0,00	619,49
RESTOS A PAGAR (INTRA-ORÇAMENTÁRIOS) (II)	-	-	-	-	-	-	-	-	-	-	-	-
	0,00	0,00	0,00	0,00	0,00	0,00	0,00	0,00	0,00	0,00	0,00	0,00
TOTAL (III) = (I + II):	0,00	619,49	0,00	0,00	619,49	0,00	154.989,50	130.849,09	130.849,09	0,00	24.140,41	24.759,90
FORTE												

LEOBERTO LEAL 16/07/2020

WORLD JOSÉ KREUSCH
 Contador CRC-SC nº 14.520

FABIO ANTONIO KREUSCH
 Auxiliar de Controle Interno

VITOR NORBERTO ALVES
 Prefeito Municipal

MUNICÍPIO DE LEOBERTO LEAL - SC
RELATÓRIO RESUMIDO DA EXECUÇÃO ORÇAMENTÁRIA
DEMONSTRATIVO DAS RECEITAS E DESPESAS COM MANUTENÇÃO E DESENVOLVIMENTO DO ENSINO - MDE
ORÇAMENTOS FISCAL E DA SEGURIDADE SOCIAL
JANEIRO A JUNHO 2020/BIMESTRE MAIO - JUNHO
Entidade: MUNICÍPIO DE LEOBERTO LEAL - PREFEITURA

RREO - ANEXO 8 (LDB, art. 72)

RECEITAS DO ENSINO

R\$ 1,00

RECEITA RESULTANTE DE IMPOSTOS (caput do art. 212 da Constituição)	PREVISÃO INICIAL	PREVISÃO ATUALIZADA (a)	RECEITAS REALIZADAS	
			Até o Bimestre (b)	% (c) = (b/a)x100
1- RECEITAS DE IMPOSTOS				
1.1- Receita Resultante do Imposto sobre a Propriedade Predial e Territorial Urbana - IPTU	646.000,00	646.000,00	400.860,50	62,05
1.1.1- IPTU	119.400,00	119.400,00	100.855,64	84,47
1.1.2- Multas, Juros de Mora, Dívida Ativa e Outros Encargos do IPTU	108.900,00	108.900,00	92.594,92	85,03
1.2- Receita Resultante do Imposto sobre Transmissão Inter Vivos - ITBI	10.500,00	10.500,00	8.260,72	78,67
1.2.1- ITBI	78.000,00	78.000,00	28.073,00	35,99
1.2.2- Multas, Juros de Mora, Dívida Ativa e Outros Encargos do ITBI	78.000,00	78.000,00	28.073,00	35,99
1.3- Receita Resultante do Imposto sobre Serviços de Qualquer Natureza - ISS	-	0,00	0,00	0,00
1.3.1- ISS	128.600,00	128.600,00	106.256,72	82,63
1.3.2- Multas, Juros de Mora, Dívida Ativa e Outros Encargos do ISS	124.000,00	124.000,00	103.623,62	83,57
1.4- Receita Resultante do Imposto de Renda Retido na Fonte - IRRF	4.600,00	4.600,00	2.633,10	57,24
2- RECEITA DE TRANSFERÊNCIAS CONSTITUCIONAIS E LEGAIS	320.000,00	320.000,00	165.675,14	51,77
2.1- Cota-Parte FPM	14.011.800,00	14.011.800,00	5.981.577,01	42,69
2.1.1- Parcela referente à CF, art. 159, I, alínea b	8.980.000,00	8.980.000,00	3.674.028,01	40,91
2.1.2- Parcela referente à CF, art. 159, I, alínea d	8.300.000,00	8.300.000,00	3.674.028,01	44,27
2.1.3- Parcela referente à CF, art. 159, I, alínea e	340.000,00	340.000,00	0,00	0,00
2.2- Cota-Parte ICMS	340.000,00	340.000,00	0,00	0,00
2.3- ICMS-Desoneração - L.C. nº87/1996	4.600.000,00	4.600.000,00	2.065.866,27	44,91
2.4- Cota-Parte IPI-Exportação	1.000,00	1.000,00	0,00	0,00
2.5- Cota-Parte ITR	54.000,00	54.000,00	24.795,13	45,92
2.6- Cota-Parte IPVA	6.800,00	6.800,00	666,21	9,80
2.7- Cota-Parte IOF-Ouro	370.000,00	370.000,00	216.221,39	58,44
3- TOTAL DA RECEITA DE IMPOSTOS (1 + 2)	14.657.800,00	14.657.800,00	6.382.437,51	43,54
RECEITAS ADICIONAIS PARA FINANCIAMENTO DO ENSINO				
4- RECEITA DA APLICAÇÃO FINANCEIRA DE OUTROS RECURSOS DE IMPOSTOS VINC. AO ENSINO	-	0,00	0,00	0,00
5- RECEITA DE TRANSFERÊNCIAS DO FNDE	346.800,00	346.800,00	153.102,51	44,15
5.1- Transferências do Salário-Educação	202.000,00	202.000,00	87.572,11	43,35
5.2- Transferências Diretas - PDDE	13.500,00	13.500,00	6.720,00	49,78
5.3- Transferências Diretas - PNAE	42.400,00	42.400,00	27.528,48	64,93
5.4- Transferências Diretas - PNATE	88.900,00	88.900,00	31.281,92	35,19
5.5- Outras Transferências do FNDE	-	0,00	0,00	0,00
5.6- Aplicação Financeira dos Recursos do FNDE	-	0,00	0,00	0,00
6- RECEITA DE TRANSFERÊNCIAS DE CONVÊNIOS	750.000,00	750.000,00	0,00	0,00
6.1- Transferências de Convênios	750.000,00	750.000,00	0,00	0,00
6.2- Aplicação Financeira dos Recursos de Convênios	-	0,00	0,00	0,00
7- RECEITA DE OPERAÇÕES DE CRÉDITO	-	0,00	0,00	0,00
8- OUTRAS RECEITAS PARA FINANCIAMENTO DO ENSINO	-	0,00	0,00	0,00
9- TOTAL DAS RECEITAS ADICIONAIS PARA FINANCIAMENTO DO ENSINO (4 + 5 + 6 + 7 + 8)	1.374.800,00	1.374.800,00	205.378,97	14,94
FUNDEB				
RECEITAS DO FUNDEB				
10- RECEITAS DESTINADAS AO FUNDEB				
10.1- Cota-Parte FPM Destinada ao FUNDEB - (20% de 2.1.1)	2.666.360,00	2.666.360,00	1.196.314,14	44,87
10.2- Cota-Parte ICMS Destinada ao FUNDEB - (20% de 2.2)	1.660.000,00	1.660.000,00	734.805,43	44,27
10.3- ICMS-Desoneração Destinada ao FUNDEB - (20% de 2.3)	920.000,00	920.000,00	413.172,74	44,91
10.4- Cota-Parte IPI-Exportação Destinada ao FUNDEB - (20% de 2.4)	200,00	200,00	0,00	0,00
10.5- Cota-Parte ITR ou ITR Arrecadados Destinados ao FUNDEB - (20% de (1.5 + 2.5))	10.800,00	10.800,00	4.958,98	45,92
10.6- Cota-Parte IPVA Destinada ao FUNDEB - (20% de 2.6)	1.360,00	1.360,00	133,19	9,79
11- RECEITAS RECEBIDAS DO FUNDEB	74.000,00	74.000,00	43.243,80	58,44
11.1- Transferências de Recursos do FUNDEB	1.920.000,00	1.920.000,00	846.898,03	44,11
11.2- Complementação da União ao FUNDEB	1.910.000,00	1.910.000,00	846.329,92	44,31
11.3- Receita de Aplicação Financeira dos Recursos do FUNDEB	-	0,00	0,00	0,00
12- RESULTADO LÍQUIDO DAS TRANSFERÊNCIAS DO FUNDEB (11.1 - 10)	10.000,00	10.000,00	568,11	5,68
DECRÉSCIMO RESULTANTE DAS TRANSFERÊNCIAS DO FUNDEB	-756.360,00	-756.360,00	-349.984,22	46,27

RELATÓRIO RESUMIDO DA EXECUÇÃO ORÇAMENTÁRIA
DEMONSTRATIVO DAS RECEITAS E DESPESAS COM MANUTENÇÃO E DESENVOLVIMENTO DO ENSINO - MDE

ORÇAMENTOS FISCAL E DA SEGURIDADE SOCIAL
 JANEIRO A JUNHO 2020/BIMESTRE MAIO - JUNHO

Entidade: MUNICÍPIO DE LEOBERTO LEAL - PREFEITURA

DESPESAS DO FUNDEB	DOTAÇÃO INICIAL	DOTAÇÃO ATUALIZADA (d)	DESPESAS EMPENHADAS		DESPESAS LIQUIDADAS	
			Até o Bimestre (e)	% (f)=(e/d)x100	Até o Bimestre (g)	% (h)=(g/d)x100
13- PAGAMENTO DOS PROFISSIONAIS DO MAGISTÉRIO	1.538.000,00	1.538.000,00	723.964,69	47,07	723.964,69	47,07
13.1- Com Educação Infantil	388.000,00	388.000,00	283.909,01	73,17	283.909,01	73,17
13.2- Com Ensino Fundamental	1.150.000,00	1.150.000,00	440.055,68	38,27	440.055,68	38,27
14- OUTRAS DESPESAS	382.000,00	382.000,00	173.000,00	45,29	173.000,00	45,29
14.1- Com Educação Infantil	0,00	0,00	0,00	0,00	0,00	0,00
14.2- Com Ensino Fundamental	382.000,00	382.000,00	173.000,00	45,29	173.000,00	45,29
15- TOTAL DAS DESPESAS DO FUNDEB (13 + 14)	1.920.000,00	1.920.000,00	896.964,69	46,72	896.964,69	46,72
DEDUÇÕES PARA FINS DE LIMITE DO FUNDEB					VALOR	
16- RESTOS A PAGAR INSCRITOS NO EXERCÍCIO SEM DISPONIBILIDADE FINANCEIRA DE RECURSOS DO FUNDEB						
16.1 - FUNDEB 60%						-
16.2 - FUNDEB 40%						-
17- DESPESAS CUSTEADAS COM O SUPERÁVIT FINANCEIRO, DO EXERCÍCIO ANTERIOR, DO FUNDEB						
17.1 - FUNDEB 60%						3.063,57
17.2 - FUNDEB 40%						3.063,57
18- TOTAL DAS DEDUÇÕES CONSIDERADAS PARA FINS DE LIMITE DO FUNDEB (16 + 17)						0,00
INDICADORES DO FUNDEB					VALOR	
19 - TOTAL DAS DESPESAS DO FUNDEB PARA FINS DE LIMITE (15 - 18)						893.901,12
19.1 - Mínimo de 60% do FUNDEB na Remuneração do Magistério ¹ (13 - (16.1 + 17.1)) / ((11) x 100) %						85,12
19.2 - Máximo de 40% em Despesa com MDE, que não Remuneração do Magistério (14 - (16.2 + 17.2)) / ((11) x 100) %						20,43
19.3 - Máximo de 5% não Aplicado no Exercício (100 - (19.1 + 19.2)) %						-5,55
CONTROLE DA UTILIZAÇÃO DE RECURSOS NO EXERCÍCIO SUBSEQUENTE					VALOR	
20 - RECURSOS RECEBIDOS DO FUNDEB EM 2019 QUE NÃO FORAM UTILIZADOS						3.063,57
21 - DESPESAS CUSTEADAS COM O SALDO DO ITEM 20 ATÉ O 1º TRIMESTRE DE 2020 *						3.063,57
MANUTENÇÃO E DESENVOLVIMENTO DO ENSINO - DESPESAS CUSTEADAS COM A RECEITA RESULTANTE DE IMPOSTOS E RECURSOS DO FUNDEB						
DESPESAS COM AÇÕES TÍPICAS DE MDE	DOTAÇÃO INICIAL	DOTAÇÃO ATUALIZADA (d)	DESPESAS EMPENHADAS		DESPESAS LIQUIDADAS	
			Até o Bimestre (e)	% (f)=(e/d)x100	Até o Bimestre (g)	% (h)=(g/d)x100
22- EDUCAÇÃO INFANTIL	944.000,00	584.000,00	336.496,72	57,62	320.541,32	54,89
22.1- Creche	0,00	0,00	0,00	0,00	0,00	0,00
22.1.1- Despesas Custeadas com Recursos do FUNDEB	0,00	0,00	0,00	0,00	0,00	0,00
22.1.2- Despesas Custeadas com Outros Recursos de Impostos	0,00	0,00	0,00	0,00	0,00	0,00
22.2- Pré-escola	0,00	0,00	0,00	0,00	0,00	0,00
22.2.1- Despesas Custeadas com Recursos do FUNDEB	0,00	0,00	0,00	0,00	0,00	0,00
22.2.2- Despesas Custeadas com Outros Recursos de Impostos	0,00	0,00	0,00	0,00	0,00	0,00
23- ENSINO FUNDAMENTAL	2.706.980,00	3.066.980,00	1.467.838,54	47,86	1.420.538,02	46,32
23.1- Despesas Custeadas com Recursos do FUNDEB	1.532.000,00	1.532.000,00	613.055,68	40,02	613.055,68	40,02
23.2- Despesas Custeadas com Outros Recursos de Impostos	1.174.980,00	1.534.980,00	854.782,86	55,69	807.482,34	52,61
24- ENSINO MÉDIO	0,00	0,00	0,00	0,00	0,00	0,00
25- ENSINO SUPERIOR	0,00	0,00	0,00	0,00	0,00	0,00
26- ENSINO PROFISSIONAL NÃO INTEGRADO AO ENSINO REGULAR	0,00	0,00	0,00	0,00	0,00	0,00
27- OUTRAS	0,00	0,00	0,00	0,00	0,00	0,00
28- TOTAL DAS DESPESAS COM AÇÕES TÍPICAS DE MDE (22 + 23 + 24 + 25 + 26 + 27)	3.650.980,00	3.650.980,00	1.804.335,26	49,42	1.741.079,34	47,69
DEDUÇÕES CONSIDERADAS PARA FINS DE LIMITE CONSTITUCIONAL					VALOR	
29- RESULTADO LÍQUIDO DAS TRANSFERÊNCIAS DO FUNDEB = (12)						
30 - DESPESAS CUSTEADAS COM A COMPLEMENTAÇÃO DO FUNDEB NO EXERCÍCIO						-349.984,22
31- DESPESAS CUSTEADAS COM O SUPERÁVIT FINANCEIRO, DO EXERCÍCIO ANTERIOR, DO FUNDEB						0,00
32- DESPESAS CUSTEADAS COM O SUPERÁVIT FINANCEIRO, DO EXERCÍCIO ANTERIOR, DE OUTROS RECURSOS DE IMPOSTOS						3.063,57
33- RESTOS A PAGAR INSCRITOS NO EXERCÍCIO SEM DISPONIBILIDADE FINANCEIRA DE RECURSOS DE IMPOSTOS VINCULADOS AO ENSINO *						0,00
34- CANCELAMENTO, NO EXERCÍCIO, DE RESTOS A PAGAR INSCRITOS COM DISPONIBILIDADE FINANCEIRA DE RECURSOS DE IMPOSTOS VINCULADOS AO ENSINO = (44 j)						-
35- TOTAL DAS DEDUÇÕES CONSIDERADAS PARA FINS DE LIMITE CONSTITUCIONAL (29 + 30 + 31 + 32 + 33 + 34)						-346.920,65
36- TOTAL DAS DESPESAS PARA FINS DE LIMITE ((22 + 23) - (35))						2.087.999,99
37- PERCENTUAL DE APLICAÇÃO EM MDE SOBRE A RECEITA LÍQUIDA DE IMPOSTOS ((36) / (3) x 100) % - LIMITE CONSTITUCIONAL 25%						32,71
OUTRAS INFORMAÇÕES PARA CONTROLE						
OUTRAS DESPESAS CUSTEADAS COM RECEITAS ADICIONAIS PARA FINANCIAMENTO DO ENSINO	DOTAÇÃO INICIAL	DOTAÇÃO ATUALIZADA (d)	DESPESAS EMPENHADAS		DESPESAS LIQUIDADAS	
			Até o Bimestre (e)	% (f)=(e/d)x100	Até o Bimestre (g)	% (h)=(g/d)x100
38- DESPESAS CUSTEADAS COM A APLICAÇÃO FINANCEIRA DE OUTROS RECURSOS DE IMPOSTOS VINCULADOS AO ENSINO	0,00	0,00	0,00	0,00	0,00	0,00
39 - DESPESAS CUSTEADAS COM A CONTRIBUIÇÃO SOCIAL DO SALÁRIO-EDUCAÇÃO	202.600,00	212.633,09	68.780,51	32,35	67.798,11	31,89
40- DESPESAS CUSTEADAS COM OPERAÇÕES DE CRÉDITO	1.000.000,00	1.625.505,48	0,00	0,00	0,00	0,00
41- DESPESAS CUSTEADAS COM OUTRAS RECEITAS PARA FINANCIAMENTO DO ENSINO	526.200,00	957.225,28	415.619,92	43,42	212.507,56	22,20
42 - TOTAL DAS OUTRAS DESPESAS CUSTEADAS COM RECEITAS ADICIONAIS PARA FINANCIAMENTO DO ENSINO (38 + 39 + 40 + 41)	1.728.800,00	2.795.363,85	484.400,43	17,33	280.305,67	10,03
43- TOTAL GERAL DAS DESPESAS COM MDE (28 + 42)	5.379.780,00	6.446.343,85	2.288.735,69	35,50	2.021.385,01	31,36
RESTOS A PAGAR INSCRITOS COM DISPONIBILIDADE FINANCEIRA DE RECURSOS DE IMPOSTOS VINCULADOS AO ENSINO			SALDO ATÉ O BIMESTRE		CANCELADO EM 2020 (i)	
44- RESTOS A PAGAR DE DESPESAS COM MDE						
44.1 - Executadas com Recursos de Impostos Vinculados ao Ensino			39,00		0,00	
44.2 - Executadas com Recursos do FUNDEB			39,00		0,00	
			0,00		0,00	
CONTROLE DA DISPONIBILIDADE FINANCEIRA			FUNDEB		SALÁRIO EDUCAÇÃO	
45- DISPONIBILIDADE FINANCEIRA EM 31 DE DEZEMBRO DE 2019					0,00	0,00
46- (+) INGRESSO DE RECURSOS ATÉ O BIMESTRE					846.329,92	87.572,11

MUNICÍPIO DE LEOBERTO LEAL - SC
 RELATÓRIO RESUMIDO DA EXECUÇÃO ORÇAMENTÁRIA
DEMONSTRATIVO DAS RECEITAS E DESPESAS COM MANUTENÇÃO E DESENVOLVIMENTO DO ENSINO – MDE
 ORÇAMENTOS FISCAL E DA SEGURIDADE SOCIAL
 JANEIRO A JUNHO 2020/BIMESTRE MAIO - JUNHO

Entidade: MUNICÍPIO DE LEOBERTO LEAL - PREFEITURA

47- (-) PAGAMENTOS EFETUADOS ATÉ O BIMESTRE		
47.1 Orçamento do Exercício	765.292,19	0,00
47.2 Restos a Pagar	765.292,19	0,00
48- (+) RECEITA DE APLICAÇÃO FINANCEIRA DOS RECURSOS ATÉ O BIMESTRE	0,00	0,00
49- (=) DISPONIBILIDADE FINANCEIRA ATÉ O BIMESTRE	568,11	0,00
50- (+) Ajustes	81.605,84	87.572,11
50.1.(+) Retenções	0,00	0,00
50.2.(-) Valores a recuperar	0,00	0,00
50.3.(+) Outros valores extraorçamentários	0,00	0,00
50.4.(+) Conciliação bancária	0,00	0,00
51- (=) SALDO FINANCEIRO CONCILIADO	0,00	0,00
LEOBERTO LEAL 15/07/2020	81.605,84	87.572,11

WORLI JOSÉ KREUSCH
 Contador CRC-SC nº 14.520

FÁBIO ANTÔNIO KREUSCH
 Aditor de Controle Interno

VITOR NORBERTO ALVES
 Prefeito Municipal

FORNTE:

¹ Limites mínimos anuais a serem cumpridos no encerramento do exercício.

² Art. 21, § 2º, Lei 11.494/2007: "Até 5% dos recursos recebidos à conta dos Fundos, inclusive relativos à complementação da União recebidos nos termos do §1º do art. 6º desta Lei, poderão ser utilizados no 1º trimestre do exercício imediatamente subsequente, mediante abertura de crédito adicional."

³ Caput do art. 212 da CF/1988

⁴ Os valores referentes à parcela dos Restos a Pagar inscritos sem disponibilidade financeira vinculada à educação deverão ser informados somente no RREO do último bimestre do exercício

⁵ Limites mínimos anuais a serem cumpridos no encerramento do exercício, no âmbito de atuação prioritária, conforme LDB, art. 11, V.

⁶ Nos cinco primeiros bimestres do exercício o acompanhamento poderá ser feito com base na despesa empenhada ou na despesa liquidada. No último bimestre do exercício, o valor deverá corresponder ao total da despesa empenhada.

⁷ Essa coluna poderá ser apresentada somente no último bimestre.

ESTADO DE SANTA CATARINA
PREFEITURA MUNICIPAL DE LEOBERTO LEAL

CONTROLE DA ORIGEM DOS RECURSOS E DOS GASTOS COM ENSINO
JANEIRO A JUNHO DE 2020

1 - BASE DE CÁLCULO DA ORIGEM DOS RECURSOS			
Receitas Oriundas de Impostos			Arrecadação até o Mês
1.1 - IPTU + Multas, Juros de Mora, Dívida Ativa e outros Encargos do IPTU			101.559,52
1.2 - ITBI			28.073,00
1.3 - ISS + Multas, Juros de Mora, Dívida Ativa e outros Encargos do ISS			106.729,22
1.4 - FPM			3.674.028,01
1.5 - 1% do FPM			0,00
1.6 - IRRF			165.675,14
1.7 - ICMS			2.065.866,27
1.8 - IPI			24.795,13
1.9 - IPVA			216.221,39
1.10 - ITR			666,21
1.11 - Cota-Parte do Fundo de Compensação do ICMS Exportação			0,00
1.12 - Outras Receitas oriundas de Impostos (Multas, Juros, Encargos, D. Ativa etc...).			0,00
(-) Valor computados a maior em relação ao Anexo 12 - RREO - Itens 1.1 e 1.3			1.176,38
TOTAL DAS RECEITAS ORIUNDAS DE IMPOSTOS.....			6.382.437,51
2 - ORIGEM DOS RECURSOS VINCULADOS A EDUCAÇÃO			
Especificação			Acumulado até o Mês
2.1 - 25% das Receitas Oriundas de Impostos			1.595.609,38
2.2 - Cota Parte do FUNDEB			846.329,92
2.3 - Rendimentos de Aplicação - FUNDEB			568,11
2.4 - Conv. Educação, Transf. Estado TEE, Transf. do FNDE (mais rendimentos)			295.216,01
2.5 - Recursos ordinários-1/Superavit,s - FUNDEB			3.063,57
TOTAL			2.740.786,99
3 - APLICAÇÃO			
Especificação	Exigência Legal (1)	Realizada (2)	Diferença (3)
3.1 - Contribuição ao FUNDEB	1.196.315,40	1.196.314,11	-1,29
3.2 - Professor em Efetivo Exercício - FUNDEB 60%	508.138,82	723.964,69	215.825,87
3.3 - Manutenção do Ensino - FUNDEB 40%	338.759,21	173.000,00	-165.759,21
3.4 - Manutenção do Ensino - 25% Constitucional	240.629,35	844.114,65	603.485,30
3.5 - Convênios e Transferências	295.216,01	122.972,82	-172.243,19
3.6 - Recursos ordinários-0/Superavit,s - FUNDEB	161.728,20	157.332,85	-4.395,35
TOTAL	2.740.786,99	3.217.699,12	50.065,37

Obs.: 1 - Publicação bimestral conf. Art. 72 da LDB

2 - Apuração trimestral conf. Art. 69, § 4º da LDB

% da receita de impostos aplicado em ensino (despesa liquidada): **32,76**
% do FUNDEB aplicado com pagamento de Professores em efetivo exercício: **85,48**

Leoberto Leal, 30 de junho de 2020.

VITOR NORBERTO ALVES
Prefeita Municipal


WORLI JOSÉ KREUSCH
Contador

SUZETE COELHO LEAL
Sec. Munic. de Educação

**CONTROLE DAS FONTES DE RECURSOS
EDUCAÇÃO - FUNÇÃO 12**

Jun_2020

Recurso	DR	Especificação	Valor	Inativos
0/100	0.1.0000	Ordinário	22.825,87	
1	0.1.0001	25% Educação	844.114,65	
18	0.1.0018	FUNDEB 60%	723.964,69	
19	0.1.0019	FUNDEB 40%	173.000,00	
58	0.1.0058	Sal. Educação	58.542,11	
59	0.1.0059	PDDE	-	
60	0.1.0060	PNAE	9.143,53	
61	0.1.0061	PNATE	12.520,00	
118/119	3.0018/19	FUNDEB - Ex. Anterior	3.063,57	
89	0.1.0089	Alienação de Bens	-	
87	0.1.0087	Alienação de Bens	-	
187	0.3.0087	Alienação de Bens - Ex. Anterior	-	
189	0.3.0089	Alienação de Bens - Ex. Anterior	-	
62	0.1.0610	Outros Recursos do FNDE	-	
501	0.3.0058	Sal. Educação - Ex. Anterior	9.256,00	
159	0.3.0059	PDDE - Superavit	-	
160	0.3.0060	PNAE - Superavit	-	
503	0.3.0061	Outros Recursos do FNDE - Ex. Anterior	14.424,76	
162	0.3.0062		97,68	
122/504	0.3.0022	Convênios - Ex. Anterior	15.364,20	
22	0.1.0022	Convênios TEE	42.767,18	
137	0.3.0037	Recursos Vinc. Ao FUNFEB 40%	-	
101	0.3.0001	Recursos Ord. - Superavit	-	
3.076	0.3.0150	Cessão Onerosa pré-sal - Superavit	16.087,58	
253	0.1.0253	Transf. da União s/ Dest. Especif. (LC 173/2020 - Art. 5º, II-b)	76.213,19	
TOTAL¹			2.021.385,01	

¹= soma dos itens 3.2, 3.3, 3.4, 3.5 e 3.6 da "Planilha de Controle"

Município de LEOBERTO LEAL - SC
 RELATÓRIO RESUMIDO DA EXECUÇÃO ORÇAMENTÁRIA
DEMONSTRATIVO DAS RECEITAS DE OPERAÇÕES DE CRÉDITO E DESPESAS DE CAPITAL
 ORÇAMENTOS FISCAL E DA SEGURIDADE SOCIAL
 JANEIRO A JUNHO 2020/BIMESTRE MAIO - JUNHO

RREO - ANEXO 9 (LRF, art. 53, § 1º, inciso I)

R\$ 1,00

RECEITAS	PREVISÃO ATUALIZADA (a)	RECEITAS REALIZADAS (b)	SALDO NÃO REALIZADO (c) = (a - b)
RECEITAS DE OPERAÇÕES DE CRÉDITO' (I)	500.000,00	449.955,14	50.044,86
DESPESAS	DOTAÇÃO ATUALIZADA (d)	DESPESAS EMPENHADAS (e)	SALDO NÃO EXECUTADO (f)=(d-e)
DESPESAS DE CAPITAL	3.939.946,94	929.800,21	3.010.146,73
Investimentos	3.922.946,94	929.800,21	2.993.146,73
Inversões Financeiras	0,00	0,00	0,00
Amortização de Dívida	17.000,00	0,00	17.000,00
(-) Incentivos Fiscais a Contribuintes por Instituições Financeiras	0,00	0,00	0,00
(-) Incentivos Fiscais a Contribuintes	0,00	0,00	0,00
DESPESA DE CAPITAL LÍQUIDA (II):	3.939.946,94	929.800,21	3.010.146,73
RESULTADO PARA APURAÇÃO DA REGRA DE OURO (III) = (II - I)	3.439.946,94	479.845,07	2.960.101,87

FONTE:

LEOBERTO LEAL, 16/07/2020

WORLD JOSÉ KREUSCH
 Contador CRC-SC nº 14.520

FABIO ANTÔNIO KREUSCH
 Auditor de Controle Interno

VITOR NORBERTO ALVES
 Prefeito Municipal

Município de LEOBERTO LEAL - SC
RELATÓRIO RESUMIDO DA EXECUÇÃO ORÇAMENTÁRIA
DEMONSTRATIVO DA PROJEÇÃO ATUARIAL DO REGIME DE PREVIDÊNCIA

ORÇAMENTO DA SEGURIDADE SOCIAL
2019 a 2094

RREO – ANEXO 10 (LRF, art. 53, § 1º, inciso II)

R\$ 1,00

PLANO PREVIDENCIÁRIO				
EXERCÍCIO	RECEITAS PREVIDENCIÁRIAS (a)	DESPESAS PREVIDENCIÁRIAS (b)	RESULTADO PREVIDENCIÁRIO c = (a - b)	SALDO FINANCEIRO DO EXERCÍCIO (d) = ("d" exercício anterior) + (c)
2019	1.369.330,57	604.464,99	764.865,58	19.174.886,25
2020	1.525.950,14	822.644,30	703.305,84	19.878.192,09
2021	1.329.842,13	743.515,80	586.326,33	20.464.518,42
2022	1.257.717,77	720.762,47	536.955,30	21.001.473,72
2023	1.184.543,92	698.463,82	486.080,10	21.487.553,82
2024	1.114.179,99	740.997,30	373.182,69	21.860.736,51
2025	1.041.944,55	763.942,83	278.001,72	22.138.738,23
2026	974.253,80	849.428,01	124.825,79	22.263.564,02
2027	894.363,04	895.376,99	-1.013,95	22.262.550,07
2028	826.652,69	915.271,35	-88.618,66	22.173.931,41
2029	754.111,86	1.010.977,52	-256.865,66	21.917.065,75
2030	691.209,21	1.065.186,89	-373.977,68	21.543.088,07
2031	640.357,55	1.051.797,00	-411.439,45	21.131.648,62
2032	581.893,51	1.101.070,53	-519.177,02	20.612.471,60
2033	527.504,66	1.129.883,27	-602.378,61	20.010.092,99
2034	473.728,17	1.149.829,30	-676.101,13	19.333.991,86
2035	430.971,95	1.138.900,97	-707.929,02	18.626.062,84
2036	391.902,67	1.104.620,53	-712.717,86	17.913.344,98
2037	335.172,08	1.158.490,63	-823.318,55	17.090.026,43
2038	297.633,89	1.149.011,50	-851.377,61	16.238.648,82
2039	271.698,46	1.094.411,49	-822.713,03	15.415.935,79
2040	228.722,96	1.097.660,24	-868.937,28	14.546.998,51
2041	196.628,69	1.073.871,01	-877.242,32	13.669.756,19
2042	166.158,03	1.051.617,53	-885.459,50	12.784.296,69
2043	148.320,10	1.002.310,71	-853.990,61	11.930.306,08
2044	128.281,54	963.336,80	-835.055,26	11.095.250,82
2045	109.776,69	920.340,17	-810.563,48	10.284.687,34
2046	91.625,50	886.869,97	-795.244,47	9.489.442,87
2047	75.531,08	845.604,55	-770.073,47	8.719.369,40
2048	65.043,21	795.163,61	-730.120,40	7.989.249,00
2049	55.975,21	744.374,79	-688.399,58	7.300.849,42
2050	46.971,81	699.098,82	-652.127,01	6.648.722,41
2051	41.466,68	647.413,84	-605.947,16	6.042.775,25
2052	37.386,86	595.643,39	-558.256,53	5.484.518,72
2053	32.680,75	550.145,22	-517.464,47	4.967.054,25
2054	29.276,93	504.089,42	-474.812,49	4.492.241,76
2055	26.152,64	460.991,01	-434.838,37	4.057.403,39
2056	23.292,20	420.579,94	-397.287,74	3.660.115,65
2057	20.681,40	382.959,68	-362.278,28	3.297.837,37
2058	18.305,31	347.616,22	-329.310,91	2.968.526,46
2059	16.149,65	314.794,66	-298.645,01	2.669.881,45
2060	14.200,38	284.156,56	-269.956,18	2.399.925,27
2061	12.443,81	255.721,51	-243.277,70	2.156.647,57
2062	10.866,45	229.387,75	-218.521,30	1.938.126,27
2063	9.454,89	205.061,20	-195.606,31	1.742.519,96
2064	8.196,58	182.658,40	-174.461,82	1.568.058,14
2065	7.079,39	162.097,38	-155.017,99	1.413.040,15
2066	6.091,57	143.289,36	-137.197,79	1.275.842,36
2067	5.221,46	126.139,37	-120.917,91	1.154.924,45
2068	4.457,83	110.559,21	-106.101,38	1.048.823,07
2069	3.789,86	96.462,48	-92.672,62	956.150,45
2070	3.207,44	83.756,79	-80.549,35	875.601,10
2071	2.701,31	72.353,43	-69.652,12	805.948,98
2072	2.262,66	62.166,40	-59.903,74	746.045,24
2073	1.883,73	53.110,11	-51.226,38	694.818,86
2074	1.558,00	45.098,97	-43.540,97	651.277,89

Município de LEOBERTO LEAL - SC
 RELATÓRIO RESUMIDO DA EXECUÇÃO ORÇAMENTÁRIA
 DEMONSTRATIVO DA PROJEÇÃO ATUARIAL DO REGIME DE PREVIDÊNCIA

ORÇAMENTO DA SEGURIDADE SOCIAL
 2019 a 2094

RREO – ANEXO 10 (LRF, art. 53, § 1º, inciso II)

R\$ 1,00

PLANO PREVIDENCIÁRIO				
EXERCÍCIO	RECEITAS PREVIDENCIÁRIAS (a)	DESPESAS PREVIDENCIÁRIAS (b)	RESULTADO PREVIDENCIÁRIO c = (a - b)	SALDO FINANCEIRO DO EXERCÍCIO (d) = ("d" exercício anterior) + (c)
2075	1.279,54	38.044,89	-36.765,35	614.512,54
2076	1.042,87	31.868,96	-30.826,09	583.686,45
2077	843,09	26.497,29	-25.654,20	558.032,25
2078	675,79	21.856,65	-21.180,86	536.851,39
2079	536,89	17.871,23	-17.334,34	519.517,05
2080	422,61	14.472,23	-14.049,62	505.467,43
2081	329,45	11.602,55	-11.273,10	494.194,33
2082	254,24	9.207,24	-8.953,00	485.241,33
2083	194,15	7.224,79	-7.030,64	478.210,69
2084	146,69	5.594,97	-5.448,28	472.762,41
2085	109,63	4.267,26	-4.157,63	468.604,78
2086	81,05	3.199,47	-3.118,42	465.486,36
2087	59,27	2.350,93	-2.291,66	463.194,70
2088	42,81	1.683,60	-1.640,79	461.553,91
2089	30,36	1.167,73	-1.137,37	460.416,54
2090	21,00	780,89	-759,89	459.656,65
2091	14,10	503,80	-489,70	459.166,95
2092	9,12	315,22	-306,10	458.860,85
2093	5,60	190,04	-184,44	458.676,41
2094	3,19	107,85	-104,66	458.571,75

Projeção atuarial elaborada em 31/12/2019 e oficialmente enviada para o Ministério da Previdência Social - MPS.

FONTE:

LEOBERTO LEAL, 16/07/2020

WORLI JOSÉ KREUSCH
 Contador CRC-SC nº 14.520

FABIO ANTÔNIO KREUSCH
 Auditor de Controle Interno

VITOR NORBERTO AL
 Prefeito Municipal

Município de LEOBERTO LEAL - SC
RELATÓRIO RESUMIDO DA EXECUÇÃO ORÇAMENTÁRIA
DEMONSTRATIVOS DA RECEITA DE ALIENAÇÃO DE ATIVOS E APLICAÇÃO DE RECURSOS
 ORÇAMENTOS FISCAL E DA SEGURIDADE SOCIAL
 JANEIRO A JUNHO 2020/BIMESTRE MAIO - JUNHO

RREO - ANEXO 11 (LRF, art. 53, § 1º, inciso III)

RECEITAS	PREVISÃO ATUALIZADA (a)	RECEITAS REALIZADAS Até o Bimestre (b)					SALDO (c) = (a-b)
RECEITAS DE ALIENAÇÃO DE ATIVOS(I)	70.800,00						61,26
Receita de Alienação De Bens Móveis	70.000,00						0,00
Receita de Alienação De Bens Imóveis	0,00						0,00
Receita de Rendimentos de Aplicações Financeiras	800,00						0,00
							61,26
							738,74

DESPESAS	DOTAÇÃO ATUALIZADA (d)	DESPESAS EMPENHADAS (e)	DESPESAS LIQUIDADAS	DESPESAS PAGAS (f)	DESPESAS INSCRITAS EM RESTOS A PAGAR NÃO PROCESSADOS	PAGAMENTO DE RESTOS A PAGAR (g)	SALDO (h)=(d-e)
APLICAÇÃO DOS RECURSOS DA ALIENAÇÃO DE ATIVOS(II)	20.200,00	0,00	0,00	0,00	0,00	0,00	20.200,00
Despesas de Capital	20.200,00	0,00	0,00	0,00	0,00	0,00	20.200,00
Investimentos	20.200,00	0,00	0,00	0,00	0,00	0,00	20.200,00

SALDO FINANCEIRO A APLICAR	Em 2019 (i)	Em 2020 (j) = (Ib - (IIf + IIg))	SALDO ATUAL (k) = (IIIi + IIIj)
Valor(III)	544,52		
 FONTE:			61,26
			605,78

LEOBERTO LEAL, 16/07/2020

WORLI JOSÉ KREUSCH
 Contador CRC-SC nº 14.520

FÁBIO ANTONIO KREUSCH
 Auditor de Controle Interno

VITOR NORBERTO ALVES
 Prefeito Municipal

Município de LEOBERTO LEAL - SC
 RELATÓRIO RESUMIDO DA EXECUÇÃO ORÇAMENTÁRIA
 DEMONSTRATIVO DAS RECEITAS E DESPESAS COM AÇÕES E SERVIÇOS PÚBLICOS DE SAÚDE
 ORÇAMENTOS FISCAL E DA SEGURIDADE SOCIAL
 JANEIRO A JUNHO 2020/BIMESTRE MAIO - JUNHO

DESPESAS COM AÇÕES E SERVIÇOS PÚBLICOS DE SAÚDE(ASPS) POR SUBFUNÇÃO E CATEGORIA ECONÔMICA	DOTAÇÃO INICIAL	DOTAÇÃO ATUALIZADA (c)	DESPESAS EMPENHADAS		DESPESAS LIQUIDADAS		DESPESAS PAGAS		Inscritas em Restos a Pagar não Processados (g)
			Até Bimestre (d)	% (d/c)*100	Até Bimestre (e)	% (e/c)*100	Até Bimestre (f)	% (f/c)*100	
ALIMENTAÇÃO E NUTRIÇÃO (IX)	0,00	0,00	0,00	0,00	0,00	0,00	0,00	0,00	-
Despesas Correntes	0,00	0,00	0,00	0,00	0,00	0,00	0,00	0,00	-
Despesas de Capital	0,00	0,00	0,00	0,00	0,00	0,00	0,00	0,00	-
OUTRAS SUBFUNÇÕES (X)	0,00	0,00	0,00	0,00	0,00	0,00	0,00	0,00	-
Despesas Correntes	0,00	0,00	0,00	0,00	0,00	0,00	0,00	0,00	-
Despesas de Capital	0,00	0,00	0,00	0,00	0,00	0,00	0,00	0,00	-
TOTAL (XI) = (IV + V + VI + VII + VIII + IX + X)	2.794.760,00	2.794.760,00	1.587.293,11	56,80	1.300.610,22	46,54	1.253.799,74	44,86	-

APURAÇÃO DO CUMPRIMENTO DO LIMITE MÍNIMO PARA APLICAÇÃO EM ASPS	DESPESAS EMPENHADAS (d)	DESPESAS LIQUIDADAS (e)	DESPESAS PAGAS (f)
Total das Despesas com ASPS (XII) = (XI)	1.587.293,11	1.300.610,22	1.253.249,74
(-) Restos a Pagar Não Processados Inscritos Indevidamente no Exercício sem Disponibilidade Financeira (XIII)	0,00	0,00	0,00
(-) Despesas Custeadas com Recursos Vinculados à Parcela do Percentual Mínimo que não foi Aplicada em ASPS em Exercícios Anteriores (XIV)	0,00	0,00	0,00
(-) Despesas Custeadas com Disponibilidade de Caixa Vinculada aos Restos a Pagar Cancelados (XV)	0,00	0,00	0,00
(=) VALOR APLICADO EM ASPS (XVI) = (XII - XIII - XIV - XV)	1.587.293,11	1.300.610,22	1.253.249,74
Despesa Mínima a ser Aplicada em ASPS (XVII) = (III) x 15% (LC 141/2012)			957.365,63
Despesa Mínima a ser Aplicada em ASPS (XVII) = (III) x % (Lei Orgânica Municipal)			0,00
Diferença entre o Valor Aplicado e a Despesa Mínima a ser Aplicada (XVIII) = (XVI (d ou e) - XVII)	629.927,48	343.244,59	-
Limite não Cumprido (XIX) = (XVIII) (Quando valor for inferior a zero)	0,00	-	-
PERCENTUAL DA RECEITA DE IMPOSTOS E TRANSFERÊNCIAS CONSTITUCIONAIS E LEGAIS APLICADO EM ASPS (XVI / III)*100 (mínimo de 15% conforme LC n° 141/2012 ou % da Lei Orgânica Municipal)	24,87	20,38	-

CONTROLE DO VALOR REFERENTE AO PERCENTUAL MÍNIMO NÃO CUMPRIDO EM EXERCÍCIOS ANTERIORES PARA FINS DE APLICAÇÃO DOS RECURSOS VINCULADOS CONFORME ARTIGOS 25 E 26 DA LC 141/2012	LIMITE NÃO CUMPRIDO				Saldo Final (não aplicado) ¹ (i= h - (j ou j))
	Saldo Inicial (no exercício atual) (h)	Despesas Custeadas no Exercício de Referência	Liquidadaas (j)	Pagas (k)	
Diferença de limite não cumprido em 2020	-	-	-	-	-
Diferença de limite não cumprido em 2019	-	-	-	-	-
Diferença de limite não cumprido em Exercícios Anteriores	-	-	-	-	-
TOTAL DA DIFERENÇA DE LIMITE NÃO CUMPRIDO EM EXERCÍCIOS ANTERIORES (XX)	-	-	-	-	-

Município de LEOBERTO LEAL - SC
RELATÓRIO RESUMIDO DA EXECUÇÃO ORÇAMENTÁRIA
DEMONSTRATIVO DAS RECEITAS E DESPESAS COM AÇÕES E SERVIÇOS PÚBLICOS DE SAÚDE
ORÇAMENTOS FISCAL E DA SEGURIDADE SOCIAL
JANEIRO A JUNHO 2020/BIMESTRE MAIO - JUNHO

Página 3/5

EXECUÇÃO DE RESTOS A PAGAR

EXERCÍCIO DO EMPENHO*	Valor Mínimo para aplicação em ASPS (m)	Valor aplicado em ASPS no exercício (n)	Valor aplicado além do limite mínimo (o) = (n - m), se < 0, então (o) = 0	Total inscrito em RP no exercício (p)	RPNP Inc. Indevidamente no Exercício sem Disp. Financeira q = (XIII d)	Valor inscrito em RP considerado no Limite (r) = (p - (o + p)) se < 0, então (r) = (0)	Total de RP pagos (s)	Total de RP a pagar (t)	Total de RP cancelados ou prescritos (u)	Diferença entre o valor aplicado além do limite e o total de RP cancelados (v) = ((o + q) - u)
	0,00	0,00	0,00	0,00	0,00	0,00	0,00	0,00	0,00	0,00
TOTAL DOS RESTOS A PAGAR CANCELADOS OU PRESCRITOS ATÉ O FINAL DO EXERCÍCIO ATUAL QUE AFETARAM O CUMPRIMENTO DO LIMITE (XXI)										0,00
TOTAL DOS RESTOS A PAGAR CANCELADOS OU PRESCRITOS ATÉ O FINAL DO EXERCÍCIO ANTERIOR QUE AFETARAM O CUMPRIMENTO DO LIMITE (XXII)										0,00
TOTAL DOS RESTOS A PAGAR CANCELADOS OU PRESCRITOS NO EXERCÍCIO ATUAL QUE AFETARAM O CUMPRIMENTO DO LIMITE (XXIII) = (XXI - XXII)										0,00

CONTROLE DE RESTOS A PAGAR CANCELADOS OU PRESCRITOS CONSIDERADOS PARA FINS DE APLICAÇÃO DA DISPONIBILIDADE DE CAIXA CONFORME ARTIGO 24 §1º E 2º DA LC 141/2012	RESTOS A PAGAR CANCELADOS OU PRESCRITOS				Saldo Final (não aplicado) (aa) = (w - (x ou y))
	Saldo Inicial (w)	Despesas Custeadas no Exercício de Referência			
		Empenhadas (x)	Liquidadas (y)	Pagas (z)	
	0,00	0,00	0,00	0,00	0,00
	0,00	0,00	0,00	0,00	0,00
	0,00	0,00	0,00	0,00	0,00
TOTAL DE RESTOS A PAGAR CANCELADOS OU PRESCRITOS A COMPENSAR (XXVII)	0,00	0,00	0,00	0,00	0,00

RECEITAS ADICIONAIS PARA O FINANCIAMENTO DA SAÚDE NÃO COMPUTADAS NO CÁLCULO DO MÍNIMO	PREVISÃO INICIAL	PREVISÃO ATUALIZADA (a)	RECEITAS REALIZADAS	
			Até o Bimestre (b)	% (b/a)*100
RECEITAS DE TRANSFERÊNCIAS PARA A SAÚDE (XXVIII)	1.080.600,00	1.080.600,00	704.105,68	65,16
Proveniente da União - Fundo a Fundo	873.900,00	873.900,00	609.300,75	69,72
Proveniente dos Estados	206.700,00	206.700,00	94.804,93	45,87
Proveniente de outros Municípios	0,00	0,00	0,00	0,00
RECEITA DE OPERAÇÕES DE CRÉDITO INTERNAS E EXTERNAS VINCULADAS A SAÚDE (XXIX)	0,00	0,00	0,00	0,00
OUTRAS RECEITAS (XXX)	22.400,00	22.400,00	294,40	1,31
TOTAL DE RECEITAS ADICIONAIS PARA FINANCIAMENTO DA SAÚDE (XXXI) = (XXVIII + XXIX + XXX)	1.103.000,00	1.103.000,00	704.400,08	63,86

Município de LEOBERTO LEAL - SC
 RELATÓRIO RESUMIDO DA EXECUÇÃO ORÇAMENTÁRIA
 DEMONSTRATIVO DAS RECEITAS E DESPESAS COM AÇÕES E SERVIÇOS PÚBLICOS DE SAÚDE
 ORÇAMENTOS FISCAL E DA SEGURIDADE SOCIAL
 JANEIRO A JUNHO 2020/BIMESTRE MAIO - JUNHO

DESPESAS COM SAÚDE NÃO COMPUTADAS NO CÁLCULO DO MÍNIMO

DESPESAS COM SAÚDE POR SUBFUNÇÕES E CATEGORIA ECONÔMICA NÃO COMPUTADAS NO CÁLCULO DO MÍNIMO	DOTAÇÃO INICIAL	DOTAÇÃO ATUALIZADA (c)	DESPESAS EMPENHADAS		DESPESAS LIQUIDADAS		DESPESAS PAGAS		Inscritas em Restos a Pagar não Processados (g)
			Até Bimestre (d)	% (d/c)*100	Até Bimestre (e)	% (e/c)*100	Até Bimestre (f)	% (f/c)*100	
ATENÇÃO BÁSICA (XXXII)	1.100.800,00	1.961.588,78	723.735,02	36,90	660.385,95	33,67	648.160,78	33,04	-
Despesas Correntes	1.075.400,00	1.908.188,78	712.000,32	37,31	650.552,05	34,09	638.328,88	33,45	-
Despesas de Capital	25.400,00	53.400,00	11.734,70	21,98	9.833,90	18,42	9.833,90	18,42	-
ASSISTÊNCIA HOSPITALAR E AMBULATORIAL (XXXIII)	0,00	0,00	0,00	0,00	0,00	0,00	0,00	0,00	-
Despesas Correntes	0,00	0,00	0,00	0,00	0,00	0,00	0,00	0,00	-
Despesas de Capital	0,00	0,00	0,00	0,00	0,00	0,00	0,00	0,00	-
SUPOORTE PROFILÁTICO E TERAPÊUTICO (XXXIV)	0,00	0,00	0,00	0,00	0,00	0,00	0,00	0,00	-
Despesas Correntes	0,00	0,00	0,00	0,00	0,00	0,00	0,00	0,00	-
Despesas de Capital	0,00	0,00	0,00	0,00	0,00	0,00	0,00	0,00	-
VIGILÂNCIA SANITÁRIA (XXXV)	0,00	0,00	0,00	0,00	0,00	0,00	0,00	0,00	-
Despesas Correntes	0,00	0,00	0,00	0,00	0,00	0,00	0,00	0,00	-
Despesas de Capital	0,00	0,00	0,00	0,00	0,00	0,00	0,00	0,00	-
VIGILÂNCIA EPIDEMIOLÓGICA (XXXVI)	0,00	0,00	0,00	0,00	0,00	0,00	0,00	0,00	-
Despesas Correntes	0,00	0,00	0,00	0,00	0,00	0,00	0,00	0,00	-
Despesas de Capital	0,00	0,00	0,00	0,00	0,00	0,00	0,00	0,00	-
ALIMENTAÇÃO E NUTRIÇÃO (XXXVII)	0,00	0,00	0,00	0,00	0,00	0,00	0,00	0,00	-
Despesas Correntes	0,00	0,00	0,00	0,00	0,00	0,00	0,00	0,00	-
Despesas de Capital	0,00	0,00	0,00	0,00	0,00	0,00	0,00	0,00	-
OUTRAS SUBFUNÇÕES (XXXVIII)	0,00	0,00	0,00	0,00	0,00	0,00	0,00	0,00	-
Despesas Correntes	0,00	0,00	0,00	0,00	0,00	0,00	0,00	0,00	-
Despesas de Capital	0,00	0,00	0,00	0,00	0,00	0,00	0,00	0,00	-
TOTAL DAS DESPESAS NÃO COMPUTADAS NO CÁLCULO DO MÍNIMO (XXXIX) = (XXXII + XXXIII + XXXIV + XXXV + XXXVI + XXXVII + XXXVIII)	1.100.800,00	1.961.588,78	723.735,02	36,90	660.385,95	33,67	648.160,78	33,04	-

Município de LEOBERTO LEAL - SC
 RELATÓRIO RESUMIDO DA EXECUÇÃO ORÇAMENTÁRIA
 DEMONSTRATIVO DAS RECEITAS E DESPESAS COM AÇÕES E SERVIÇOS PÚBLICOS DE SAÚDE
 ORÇAMENTOS FISCAL E DA SEGURIDADE SOCIAL
 JANEIRO A JUNHO 2020/BIMESTRE MAIO - JUNHO

DESPESAS TOTAIS COM SAÚDE EXECUTADAS COM RECURSOS PRÓPRIOS E COM RECURSOS TRANSFERIDOS DE OUTROS ENTES	DOTAÇÃO INICIAL	DOTAÇÃO ATUALIZADA (c)	DESPESAS EMPENHADAS		DESPESAS LIQUIDADAS		DESPESAS PAGAS		Inscritas em Restos a Pagar não Processados (g)
			Até Bimestre (d)	% (d/c)x100	Até Bimestre (e)	% (e/c)x100	Até Bimestre (f)	% (f/c)x100	
ATENÇÃO BÁSICA (XL) = (IV + XXXII)	3.895.560,00	4.756.348,78	2.311.028,13	48,59	1.960.996,17	41,23	1.901.960,52	39,99	-
ASSISTÊNCIA HOSPITALAR E AMBULATORIAL (XLI) = (V + XXXIII)	0,00	0,00	0,00	0,00	0,00	0,00	0,00	0,00	-
SUORTE PROFILÁTICO E TERAPÊUTICO (XLII) = (VI + XXXIV)	0,00	0,00	0,00	0,00	0,00	0,00	0,00	0,00	-
VIGILÂNCIA SANITÁRIA (XLIII) = (VII + XXXV)	0,00	0,00	0,00	0,00	0,00	0,00	0,00	0,00	-
VIGILÂNCIA EPIDEMIOLÓGICA (XLIV) = (VIII + XXXVI)	0,00	0,00	0,00	0,00	0,00	0,00	0,00	0,00	-
ALIMENTAÇÃO E NUTRIÇÃO (XLV) = (IX + XXXVII)	0,00	0,00	0,00	0,00	0,00	0,00	0,00	0,00	-
OUTRAS SUBFUNÇÕES (XLVI) = (X + XXXVIII)	0,00	0,00	0,00	0,00	0,00	0,00	0,00	0,00	-
TOTAL DAS DESPESAS COM SAÚDE (XLVII) = (XI + XXXIX)	3.895.560,00	4.756.348,78	2.311.028,13	48,59	1.960.996,17	41,23	1.901.960,52	39,99	-
(-) Despesas executadas com recursos provenientes das transferências de recursos de outros entes ¹	0,00	0,00	0,00	0,00	0,00	0,00	0,00	0,00	-
TOTAL DAS DESPESAS EXECUTADAS COM RECURSOS PRÓPRIOS(XLVIII)	3.895.560,00	4.756.348,78	2.311.028,13	48,59	1.960.996,17	41,23	1.901.960,52	39,99	-

FONTE:

¹ Nos cinco primeiros bimestres do exercício, o acompanhamento será feito com base na despesa liquidada. No último bimestre do exercício, o valor deverá corresponder ao total da despesa empenhada.

² Até o exercício de 2016, o controle da execução dos restos a pagar considerava apenas os valores dos restos a pagar não processados (regra antiga). A partir do exercício de 2019, o controle da execução dos restos a pagar considera os restos a pagar processados e não processados (regra nova).

³ Essas despesas são consideradas executadas pelo ente transferidor.

LEOBERTO LEAL, 14/07/2020

WORLD JOSÉ KREUSCH
 Contador CRC-SC nº 14.520

FÁBIO ANTÔNIO KREUSCH
 Auditor de Controle Interno

VITOR NORBERTO ALVES
 Prefeito Municipal

ESTADO DE SANTA CATARINA
PREFEITURA MUNICIPAL DE LEOBERTO LEAL

CONTROLE DA ORIGEM DOS RECURSOS E DOS GASTOS COM SAÚDE
JANEIRO A JUNHO DE 2020

1 - BASE DE CÁLCULO DA ORIGEM DOS RECURSOS			
Receitas Oriundas de Impostos			Arrecadação Até o Mês
1.1 - IPTU + Multas, Juros de Mora, Dívida Ativa e outros Encargos do IPTU			101.559,52
1.2 - ITBI			28.073,00
1.3 - ISS + Multas, Juros de Mora, Dívida Ativa e outros Encargos do ISS			106.729,22
1.4 - FPM			3.674.028,01
1.5 - IRRF			165.675,14
1.6 - ICMS			2.065.866,27
1.7 - IPI			24.795,13
1.8 - IPVA			216.221,39
1.9 - ITR			666,21
1.10 - Cota-Parte do Fundo de Compensação do ICMS Exportação			0,00
1.11 - Outras Receitas oriundas de Impostos (Multas, Juros, Encargos, D. Ativa etc...)			0,00
(-) Valor computados a maior em relação ao Anexo 12 - RREO - Itens 1.1 e 1.3			1.176,38
TOTAL DAS RECEITAS ORIUNDAS DE IMPOSTOS.....			6.382.437,51
2 - ORIGEM DOS RECURSOS VINCULADOS A SAÚDE			
Especificação			Acumulado até o Mês
2.1 - 15,00% das Receitas Oriundas de Impostos			957.365,63
2.2 - Rendimentos de Aplicações Financeiras Fonte 0.1.0002			279,73
2.3 - Convênios e Transferências do SUS PAB/PSF/PACS/etc...			949.847,87
2.4 - Superavit Financeiro exercício anterior			500.235,81
TOTAL			2.407.729,04
3 - APLICAÇÃO			
Especificação	Exigência Legal (1)	Realizada (2)	Diferença (3)
3.1 - Gastos com Saúde - 15% Constitucional	957.645,36	1.300.610,22	342.964,86
3.2 - Convênios e Transferências	949.847,87	359.998,21	-589.849,66
3.3 - Com Recursos do Superavit	500.235,81	300.387,74	-199.848,07
TOTAL	2.407.729,04	1.960.996,17	-446.732,87

Despesa Liquidada..... % aplicado = 20,38%

Leoberto Leal, 30 de junho de 2020.

VITOR NORBERTO ALVES
Prefeito Municipal


WORLI JOSÉ KREUSCH
Contador

ROBERTA OTTO
Sec. Munic. de Saúde

**CONTROLE DAS FONTES DE RECURSOS
DESPESAS COM SAÚDE - Função 10**

Recurso	DR	Especificação	Valor
2	0.1.0002		1.300.610,22
23	0.1.0023		-
64	0.1.0064		-
65	0.1.0065		-
66	0.1.0066		-
67	0.1.0067		13.457,50
88	0.1.0088		-
102	0.3.0002		-
123	0.3.0123		-
164	0.3.0038		281.724,54
165	0.3.0065		-
166	0.3.0066		-
167	0.3.0067		5.107,50
188	0.3.0088		-
267	0.3.1067		-
1067	0.3.0167		-
3064	0.3.0064		13.555,70
3067	0.3.0167		-
3071	0.1.0038		346.540,71
Total			1.960.996,17

Handwritten signature or initials

Município de LEOBERTO LEAL - SC
RELATÓRIO RESUMIDO DA EXECUÇÃO ORÇAMENTÁRIA
DEMONSTRATIVO DAS PARCERIAS PÚBLICO - PRIVADAS
 ORÇAMENTOS FISCAL E DA SEGURIDADE SOCIAL
 JANEIRO A JUNHO 2020/BIMESTRE MAIO - JUNHO

RREO - Anexo 13 (Lei nº 11.079, de 30.12.2004, arts. 22, 25 e 28)

R\$ 1,00

IMPACTOS DAS CONTRATAÇÕES DE PPP	SALDO TOTAL EM 31 DE DEZEMBRO DO EXERCÍCIO ANTERIOR	REGISTROS EFETUADOS EM 2020												
		No Bimestre	Até o Bimestre	EXERCÍCIO ANTERIOR	EXERCÍCIO CORRENTE	2021	2022	2023	2024	2025	2026	2027	2028	2029
TOTAL DE ATIVOS	-	0,00	0,00											
Ativos Constituídos pela SPE	-	0,00	0,00											
TOTAL DE PASSIVOS	-	0,00	0,00											
Obrigações decorrentes de Ativos Constituídos pela SPE	-	0,00	0,00											
Provisões de PPP	-	0,00	0,00											
Outros passivos	-	0,00	0,00											
ATOS POTENCIAIS PASSIVOS	-	0,00	0,00											
Obrigações contratadas	-	0,00	0,00											
Riscos não Provisionalizados	-	0,00	0,00											
Garantias Condições	-	0,00	0,00											
Outros Passivos Contingentes	-	0,00	0,00											
DESPESAS DE PPP														
DO ENTE FEDERADO, EXCETO ESTATAIS NÃO DEPENDENTES (I) = (I.1 + I.2)	-	0,00	0,00	0,00	0,00	0,00	0,00	0,00	0,00	0,00	0,00	0,00	0,00	0,00
Contratadas (I.1)	-	-	0,00	0,00	0,00	0,00	0,00	0,00	0,00	0,00	0,00	0,00	0,00	0,00
A contratar (I.2)	-	-	-	-	-	-	-	-	-	-	-	-	-	-
DAS ESTATAIS NÃO-DEPENDENTES (II) = (II.1 + II.2)	-	0,00	0,00	0,00	0,00	0,00	0,00	0,00	0,00	0,00	0,00	0,00	0,00	0,00
A contratar (II.2)	-	-	-	-	-	-	-	-	-	-	-	-	-	-
TOTAL DAS DESPESAS DE PPP (III) = (I + II)	-	0,00	0,00	0,00	0,00	0,00	0,00	0,00	0,00	0,00	0,00	0,00	0,00	0,00
RECEITA CORRENTE LÍQUIDA (RCL) (IV)	-	19.574.014,02	-	-	-	-	-	-	-	-	-	-	-	-
TOTAL DAS DESPESAS CONSIDERADAS PARA O LIMITE (I)	-	0,00	-	-	-	-	-	-	-	-	-	-	-	-
TOTAL DAS DESPESAS CONSIDERADAS PARA O LIMITE / RCL (%) (V) = (I / IV)	-	0,00	-	-	-	-	-	-	-	-	-	-	-	-

LEOBERTO LEAL 16/07/2020

WORLD JOSÉ KREUSCH
 Contador CRC-SC nº 14.522

FABIANO ANTÔNIO KREUSCH
 Auditor de Controle Interno

VITOR NORBERTO ALVES
 Prefeito Municipal

Município de LEOBERTO LEAL - SC
DEMONSTRATIVO SIMPLIFICADO DO RELATÓRIO RESUMIDO DA EXECUÇÃO ORÇAMENTÁRIA
 ORÇAMENTOS FISCAL E DA SEGURIDADE SOCIAL
 JANEIRO A JUNHO 2020/BIMESTRE MAIO - JUNHO

LRF, Art. 48 - Anexo 14

R\$ 1,00

BALANÇO ORÇAMENTÁRIO	Até o Bimestre		
RECEITAS			
Previsão Inicial			22.533.740,00
Previsão Atualizada			22.533.740,00
Receitas Realizadas			10.668.893,40
Déficit Orçamentário			0,00
Saldos de Exercícios Anteriores (Utilizados para Créditos Adicionais)			1.126.659,76
DESPESAS			
Dotação Inicial			22.533.740,00
Créditos Adicionais			2.421.999,78
Dotação Atualizada			24.955.739,78
Despesas Empenhadas			9.796.163,18
Despesas Liquidadas			8.270.424,66
Despesas pagas			7.938.773,33
Superavit Orçamentário			2.398.468,74
DESPESAS POR FUNÇÃO / SUBFUNÇÃO			
			Até o Bimestre
Despesas Empenhadas			9.796.163,18
Despesas Liquidadas			8.270.424,66
RECEITA CORRENTE LÍQUIDA - RCL			
			Até o Bimestre
Receita Corrente Líquida			18.160.574,41
Receita Corrente Líquida Ajustada para Cálculo dos Limites de Endividamento			18.160.569,68
Receita Corrente Líquida Ajustada para Cálculo dos Limites da Despesa com Pessoal			18.160.569,68
RECEITAS E DESPESAS DO REGIME PRÓPRIO DE PREVIDÊNCIA DOS SERVIDORES			
			Até o Bimestre
Regime Próprio de Previdência dos Servidores - PLANO PREVIDENCIÁRIO			
Receitas Previdenciárias Realizadas			1.524.443,32
Despesas Previdenciárias Empenhadas			440.717,69
Despesas Previdenciárias Liquidadas			440.717,69
Resultado Previdenciário			1.083.725,63
Regime Próprio de Previdência dos Servidores - PLANO FINANCEIRO			
Receitas Previdenciárias Realizadas			0,00
Despesas Previdenciárias Empenhadas			0,00
Despesas Previdenciárias Liquidadas			0,00
Resultado Previdenciário			0,00
RESULTADOS NOMINAL E PRIMÁRIO			
	Meta Fixada no Anexo de Metas Fiscais da LDO (a)	Resultado Apurado até o Bimestre (b)	% em Relação à Meta (b/a)
Resultado Nominal	0,00	2.701.286,12	0,00
Resultado Primário	0,00	1.556.909,88	0,00

Continua 1/3

DEMONSTRATIVO SIMPLIFICADO DO RELATÓRIO RESUMIDO DA EXECUÇÃO ORÇAMENTÁRIA
ORÇAMENTOS FISCAL E DA SEGURIDADE SOCIAL
JANEIRO A JUNHO 2020/BIMESTRE MAIO - JUNHO

LRF, Art. 48 - Anexo 14

R\$ 1,00

RESTOS A PAGAR POR PODER E MINISTÉRIO PÚBLICO		Inscrição	Cancelamento até o Bimestre	Pagamento até o Bimestre	Saldo a Pagar
RESTOS A PAGAR NÃO-PROCESSADOS EXECUTIVO		154.989,50	0,00	130.849,09	24.140,41
RESTOS A PAGAR PROCESSADOS EXECUTIVO		154.989,50	0,00	130.849,09	24.140,41
RESTOS A PAGAR PROCESSADOS EXECUTIVO		619,49	0,00	0,00	619,49
RESTOS A PAGAR PROCESSADOS EXECUTIVO		619,49	0,00	0,00	619,49
TOTAL:		155.608,99	0,00	130.849,09	24.759,90

DESPESAS COM MANUTENÇÃO E DESENVOLVIMENTO DO ENSINO	Valor apurado até o Bimestre	Limites Constitucionais Anuais	
		% Mínimo a Aplicar no Exercício	% Aplicado até o Bimestre
Mínimo Anual de 25% das Receitas de Impostos na Manutenção e Desenvolvimento do Ensino	2.091.063,56	25%	32,76
Mínimo Anual de 60% do FUNDEB na Remuneração do Magistério com Educação Infantil e Ensino Fundamental	723.964,69	60%	85,48

RECEITAS DE OPERAÇÕES DE CRÉDITO E DESPESAS DE CAPITAL		Valor apurado até o Bimestre	Saldo não Realizado
Receitas de Operações de Crédito		449.955,14	50.044,86
Despesa de Capital Líquida		929.800,21	3.010.146,73

PROJEÇÃO ATUARIAL DOS REGIMES DE PREVIDÊNCIA	2020	2030	2040	2055
Plano Previdenciário				
Receitas Previdenciárias	1.525.950,14	691.209,21	228.722,96	26.152,64
Despesas Previdenciárias	822.644,30	1.065.186,89	1.097.660,24	460.991,01
Resultado Previdenciário	703.305,84	-373.977,68	-868.937,28	-434.838,37
Plano Financeiro				
Receitas Previdenciárias	0,00	0,00	0,00	0,00
Despesas Previdenciárias	0,00	0,00	0,00	0,00
Resultado Previdenciário	0,00	0,00	0,00	0,00

RECEITA DA ALIENAÇÃO DE ATIVOS E APLICAÇÃO DOS RECURSOS		Valor apurado até o Bimestre	Saldo a Realizar
Receita de Capital Resultante da Alienação de Ativos		61,26	70.738,74
Aplicação dos Recursos da Alienação de Ativos		0,00	20.200,00

DESPESAS COM AÇÕES E SERVIÇOS PÚBLICOS DE SAÚDE	Valor apurado até o Bimestre	Limite Constitucional Anual	
		% Mínimo a Aplicar no Exercício	% Aplicado até o Bimestre
Despesas com Ações e Serviços Públicos de Saúde executadas com recursos de impostos	1.300.610,22	15,00	20,38

DESPESAS DE CARÁTER CONTINUADO DERIVADAS DE PPP	Valor apurado no exercício corrente
Total das despesas/RCL (%)	0,00

FONTE:

Nota: Durante o exercício, somente as despesas liquidadas são consideradas executadas. No encerramento do exercício, as despesas não liquidadas inscritas em restos a pagar não processados são também consideradas executadas. Dessa forma, para maior transparência, as despesas executadas estão segregadas:

Continua 2/3

DEMONSTRATIVO SIMPLIFICADO DO RELATÓRIO RESUMIDO DA EXECUÇÃO ORÇAMENTÁRIA
ORÇAMENTOS FISCAL E DA SEGURIDADE SOCIAL
JANEIRO A JUNHO 2020/BIMESTRE MAIO - JUNHO

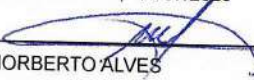
LRF, Art. 48 - Anexo 14


R\$ 1,00

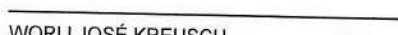
em:

- a) Despesas liquidadas, consideradas aquelas em que houve a entrega do material ou serviço, nos termos do art. 63 da Lei 4.320/64;
- b) Despesas empenhadas mas não liquidadas, inscritas em Restos a Pagar não processados, consideradas liquidadas no encerramento do exercício, por força do art.35, inciso II da Lei 4.320/64.

LEOBERTO LEAL, 16/07/2020


VITOR NORBERTO ALVES
Prefeito Municipal


FÁBIO ANTÔNIO KREUSCH
Auditor de Controle Interno


WORLI JOSÉ KREUSCH
Contador CRC-SC nº 14.520