

Município de LEOBERTO LEAL - SC  
RELATÓRIO RESUMIDO DA EXECUÇÃO ORÇAMENTÁRIA  
**BALANÇO ORÇAMENTÁRIO**  
ORÇAMENTOS FISCAL E DA SEGURIDADE SOCIAL  
JANEIRO A FEVEREIRO 2020/BIMESTRE JANEIRO - FEVEREIRO

Continuação 2/4

RECEITAS	PREVISÃO INICIAL	PREVISÃO ATUALIZADA (a)	RECEITAS REALIZADAS				SALDO A REALIZAR (a - c)
			No Bimestre (b)	% (b/a)	Até o Bimestre (c)	% (c/a)	
<b>RECEITAS (EXCETO INTRA-ORÇAMENTÁRIAS) (I)</b>	<b>22.533.740,00</b>	<b>22.533.740,00</b>	<b>3.619.683,75</b>	<b>16,06</b>	<b>3.619.683,75</b>	<b>16,06</b>	<b>18.914.056,25</b>
RECEITAS (INTRA-ORÇAMENTÁRIAS) (II)	—	—	—	—	—	—	—
<b>SUBTOTAL DAS RECEITAS (III) = (I + II)</b>	<b>22.533.740,00</b>	<b>22.533.740,00</b>	<b>3.619.683,75</b>	<b>16,06</b>	<b>3.619.683,75</b>	<b>16,06</b>	<b>18.914.056,25</b>
<b>OPERAÇÕES DE CRÉDITO - REFINANCIAMENTO (IV)</b>	<b>0,00</b>	<b>0,00</b>	<b>0,00</b>	<b>0,00</b>	<b>0,00</b>	<b>0,00</b>	<b>0,00</b>
Operações de Crédito - Mercado Interno	0,00	0,00	0,00	0,00	0,00	0,00	0,00
Mobilária	0,00	0,00	0,00	0,00	0,00	0,00	0,00
Contratual	0,00	0,00	0,00	0,00	0,00	0,00	0,00
Operações de Crédito - Mercado Externo	0,00	0,00	0,00	0,00	0,00	0,00	0,00
Mobilária	0,00	0,00	0,00	0,00	0,00	0,00	0,00
Contratual	0,00	0,00	0,00	0,00	0,00	0,00	0,00
<b>TOTAL DAS RECEITAS (V) = (III + IV)</b>	<b>22.533.740,00</b>	<b>22.533.740,00</b>	<b>3.619.683,75</b>	<b>16,06</b>	<b>3.619.683,75</b>	<b>16,06</b>	<b>18.914.056,25</b>
DÉFICIT (VI)	—	—	—	—	—	—	—
<b>TOTAL COM DÉFICIT (VII) = (V + VI)</b>	<b>22.533.740,00</b>	<b>22.533.740,00</b>	<b>3.619.683,75</b>	<b>16,06</b>	<b>3.619.683,75</b>	<b>16,06</b>	<b>18.914.056,25</b>
SALDO DE EXERCÍCIOS ANTERIORES	0,00	517.807,91	—	—	517.807,91	—	—
Recursos Arrecadados em Exercícios Anteriores - RPPS	0,00	0,00	—	—	—	—	—
Superávit Financeiro Utilizado para Créditos Adicionais	—	517.807,91	—	—	517.807,91	—	—

DESPESAS	DOTAÇÃO INICIAL (d)	DOTAÇÃO ATUALIZADA (e)	DESPESAS EMPENHADAS		SALDO (g) = (e-f)	DESPESAS LIQUIDADAS		SALDO (i) = (e-h)	DESPESAS PAGAS ATÉ O BIMESTRE (j)
			No Bimestre	Até o Bimestre (f)		No Bimestre	Até o Bimestre (h)		
<b>DESPESAS (EXCETO INTRA-ORÇAMENTÁRIAS) (VIII)</b>	<b>18.608.740,00</b>	<b>19.126.547,91</b>	<b>4.356.031,39</b>	<b>4.356.031,39</b>	<b>14.770.516,52</b>	<b>2.597.639,27</b>	<b>2.597.639,27</b>	<b>16.528.908,64</b>	<b>2.224.089,49</b>
DESPESAS CORRENTES	15.840.180,00	16.065.910,84	3.999.454,45	3.999.454,45	12.066.456,39	2.334.641,93	2.334.641,93	13.731.268,91	2.195.555,48
PESSOAL E ENCARGOS SOCIAIS	9.371.980,00	9.598.632,65	1.543.296,32	1.543.296,32	8.055.334,33	1.537.525,87	1.537.525,87	8.061.106,78	1.498.532,90

Continua 2/4

Município de LEOBERTO LEAL - SC  
 RELATÓRIO RESUMIDO DA EXECUÇÃO ORÇAMENTÁRIA  
**BALANÇO ORÇAMENTÁRIO**  
 ORÇAMENTOS FISCAL E DA SEGURIDADE SOCIAL  
 JANEIRO A FEVEREIRO 2020/BIMESTRE JANEIRO - FEVEREIRO

PUBLICADO NO DIÁRIO  
 DATA 04.05.2020  
 PÁGINAS 885 a 888  
 Assinatura  
 Mat. n.º 367

Worli José Kreusch  
 Of. Administrativo Contábil  
 Mat. 367

R\$ 1,00

RREO - ANEXO 1 (LRF, Art. 52, inciso I, alíneas "a" e "b" do inciso II e § 1º)

RECEITAS	PREVISÃO INICIAL	PREVISÃO ATUALIZADA (a)	RECEITAS REALIZADAS				SALDO A REALIZAR (a - c)
			No Bimestre (b)	% (b/a)	Até o Bimestre (c)	% (c/a)	
<b>RECEITAS (EXCETO INTRA-ORÇAMENTÁRIAS) (I)</b>	<b>22.533.740,00</b>	<b>22.533.740,00</b>	<b>3.619.683,75</b>	<b>16,06</b>	<b>3.619.683,75</b>	<b>16,06</b>	<b>18.914.056,25</b>
<b>RECEITAS CORRENTES</b>	<b>20.078.740,00</b>	<b>20.078.740,00</b>	<b>3.047.213,93</b>	<b>15,18</b>	<b>3.047.213,93</b>	<b>15,18</b>	<b>17.031.526,07</b>
IMPOSTOS, TAXAS E CONTRIBUIÇÕES DE MELHORIA	777.600,00	777.600,00	175.693,86	22,59	175.693,86	22,59	601.906,14
IMPOSTOS	646.000,00	646.000,00	147.330,82	22,81	147.330,82	22,81	498.669,18
TAXAS	131.600,00	131.600,00	28.363,04	21,55	28.363,04	21,55	103.236,96
CONTRIBUIÇÕES	1.856.000,00	1.856.000,00	155.752,24	8,39	155.752,24	8,39	1.700.247,76
CONTRIBUIÇÕES SOCIAIS	1.746.000,00	1.746.000,00	138.934,90	7,96	138.934,90	7,96	1.607.065,10
CONTRIBUIÇÃO PARA O CUSTEIO DO SERVIÇO DE ILUMINAÇÃO PÚBLICA	110.000,00	110.000,00	16.817,34	15,29	16.817,34	15,29	93.182,66
RECEITA PATRIMONIAL	2.043.800,00	2.043.800,00	200.379,27	9,80	200.379,27	9,80	1.843.420,73
EXPLORAÇÃO DO PATRIMÔNIO IMOBILIÁRIO DO ESTADO	11.000,00	11.000,00	499,00	4,54	499,00	4,54	10.501,00
VALORES MOBILIÁRIOS	2.032.800,00	2.032.800,00	199.880,27	9,83	199.880,27	9,83	1.832.919,73
RECEITA DE SERVIÇOS	12.000,00	12.000,00	0,00	0,00	0,00	0,00	12.000,00
SERVIÇOS E ATIVIDADES REFERENTES À NAVEGAÇÃO E AO TRANSPORTE	2.000,00	2.000,00	0,00	0,00	0,00	0,00	2.000,00
OUTROS SERVIÇOS	10.000,00	10.000,00	0,00	0,00	0,00	0,00	10.000,00
TRANSFERÊNCIAS CORRENTES	15.322.840,00	15.322.840,00	2.510.099,00	16,38	2.510.099,00	16,38	12.812.741,00
TRANSFERÊNCIAS DA UNIÃO E DE SUAS ENTIDADES	8.862.240,00	8.862.240,00	1.452.323,11	16,39	1.452.323,11	16,39	7.409.916,89
TRANSFERÊNCIAS DOS ESTADOS E DO DISTRITO FEDERAL E DE SUAS ENTIDADES	4.550.600,00	4.550.600,00	727.942,04	16,00	727.942,04	16,00	3.822.657,96
TRANSFERÊNCIAS DE OUTRAS INSTITUIÇÕES PÚBLICAS	1.910.000,00	1.910.000,00	329.833,85	17,27	329.833,85	17,27	1.580.166,15
OUTRAS RECEITAS CORRENTES	66.500,00	66.500,00	5.289,56	7,95	5.289,56	7,95	61.210,44
MULTAS ADMINISTRATIVAS, CONTRATUAIS E JUDICIAIS	17.000,00	17.000,00	2.066,84	12,16	2.066,84	12,16	14.933,16
INDENIZAÇÕES, RESTITUIÇÕES E RESSARCIMENTOS	3.500,00	3.500,00	683,33	19,52	683,33	19,52	2.816,67
DEMAIS RECEITAS CORRENTES	46.000,00	46.000,00	2.539,39	5,52	2.539,39	5,52	43.460,61
<b>RECEITAS DE CAPITAL</b>	<b>2.455.000,00</b>	<b>2.455.000,00</b>	<b>572.469,82</b>	<b>23,32</b>	<b>572.469,82</b>	<b>23,32</b>	<b>1.882.530,18</b>
OPERAÇÕES DE CRÉDITO	500.000,00	500.000,00	449.955,14	89,99	449.955,14	89,99	50.044,86
OPERAÇÕES DE CRÉDITO - MERCADO INTERNO	500.000,00	500.000,00	449.955,14	89,99	449.955,14	89,99	50.044,86
ALIENAÇÃO DE BENS	70.000,00	70.000,00	0,00	0,00	0,00	0,00	70.000,00
ALIENAÇÃO DE BENS MÓVEIS	70.000,00	70.000,00	0,00	0,00	0,00	0,00	70.000,00
TRANSFERÊNCIAS DE CAPITAL	1.885.000,00	1.885.000,00	122.514,68	6,50	122.514,68	6,50	1.762.485,32
TRANSFERÊNCIAS DA UNIÃO E DE SUAS ENTIDADES	1.060.000,00	1.060.000,00	122.514,68	11,56	122.514,68	11,56	937.485,32
TRANSFERÊNCIAS DOS ESTADOS E DO DISTRITO FEDERAL E DE SUAS ENTIDADES	825.000,00	825.000,00	0,00	0,00	0,00	0,00	825.000,00

Continua 1/4

Município de LEOBERTO LEAL - SC  
 RELATÓRIO RESUMIDO DA EXECUÇÃO ORÇAMENTÁRIA  
**BALANÇO ORÇAMENTÁRIO**  
 ORÇAMENTOS FISCAL E DA SEGURIDADE SOCIAL  
 JANEIRO A FEVEREIRO 2020/BIMESTRE JANEIRO - FEVEREIRO

Continuação 3/4

DESPESAS	DOTAÇÃO INICIAL (d)	DOTAÇÃO ATUALIZADA (e)	DESPESAS EMPENHADAS		SALDO (g) = (e-f)	DESPESAS LIQUIDADAS		SALDO (i) = (e-h)	DESPESAS PAGAS ATÉ O BIMESTRE (j)
			No Bimestre	Até o Bimestre (f)		No Bimestre	Até o Bimestre (h)		
<b>DESPESAS (EXCETO INTRA-ORÇAMENTÁRIAS) (VIII)</b>	<b>18.608.740,00</b>	<b>19.126.547,91</b>	<b>4.356.031,39</b>	<b>4.356.031,39</b>	<b>14.770.516,52</b>	<b>2.597.639,27</b>	<b>2.597.639,27</b>	<b>16.528.908,64</b>	<b>2.224.089,49</b>
JUROS E ENCARGOS DA DÍVIDA	54.000,00	54.000,00	0,00	0,00	54.000,00	0,00	0,00	54.000,00	0,00
OUTRAS DESPESAS CORRENTES	6.414.200,00	6.413.278,19	2.456.156,13	2.456.156,13	3.957.122,06	797.116,06	797.116,06	5.616.162,13	697.022,58
<b>DESPESAS DE CAPITAL</b>	<b>2.768.560,00</b>	<b>3.060.637,07</b>	<b>356.576,94</b>	<b>356.576,94</b>	<b>2.704.060,13</b>	<b>262.997,34</b>	<b>262.997,34</b>	<b>2.797.639,73</b>	<b>28.534,01</b>
INVESTIMENTOS	2.751.560,00	3.043.637,07	356.576,94	356.576,94	2.687.060,13	262.997,34	262.997,34	2.780.639,73	28.534,01
AMORTIZAÇÃO DA DÍVIDA	17.000,00	17.000,00	0,00	0,00	17.000,00	0,00	0,00	17.000,00	0,00
RESERVA DE CONTINGÊNCIA	0,00	0,00	0,00	0,00	0,00	0,00	0,00	0,00	0,00
RESERVA DE CONTINGÊNCIA	0,00	0,00	0,00	0,00	0,00	0,00	0,00	0,00	0,00
<b>DESPESAS (INTRA-ORÇAMENTÁRIAS) (IX)</b>	<b>1.082.000,00</b>	<b>1.082.000,00</b>	<b>171.538,06</b>	<b>171.538,06</b>	<b>910.461,94</b>	<b>171.538,06</b>	<b>171.538,06</b>	<b>910.461,94</b>	<b>92.623,07</b>
<b>SUBTOTAL DAS DESPESAS (X) = (VIII + IX)</b>	<b>19.690.740,00</b>	<b>20.208.547,91</b>	<b>4.527.569,45</b>	<b>4.527.569,45</b>	<b>15.680.978,46</b>	<b>2.769.177,33</b>	<b>2.769.177,33</b>	<b>17.439.370,58</b>	<b>2.316.712,56</b>
<b>AMORTIZAÇÃO DA DÍVIDA-REFINANCIAMENTO (XI)</b>	<b>0,00</b>	<b>0,00</b>	<b>0,00</b>	<b>0,00</b>	<b>0,00</b>	<b>0,00</b>	<b>0,00</b>	<b>0,00</b>	<b>0,00</b>
Amortização da Dívida Interna	0,00	0,00	0,00	0,00	0,00	0,00	0,00	0,00	0,00
Dívida Mobiliária	0,00	0,00	0,00	0,00	0,00	0,00	0,00	0,00	0,00
Outras Dívidas	0,00	0,00	0,00	0,00	0,00	0,00	0,00	0,00	0,00
Amortização da Dívida Externa	0,00	0,00	0,00	0,00	0,00	0,00	0,00	0,00	0,00
Dívida Mobiliária	0,00	0,00	0,00	0,00	0,00	0,00	0,00	0,00	0,00
Outras Dívidas	0,00	0,00	0,00	0,00	0,00	0,00	0,00	0,00	0,00
<b>TOTAL DAS DESPESAS (XII) = (X + XI)</b>	<b>19.690.740,00</b>	<b>20.208.547,91</b>	<b>4.527.569,45</b>	<b>4.527.569,45</b>	<b>15.680.978,46</b>	<b>2.769.177,33</b>	<b>2.769.177,33</b>	<b>17.439.370,58</b>	<b>2.316.712,56</b>
SUPERÁVIT (XIII)	—	—	—	—	—	—	850.506,42	—	1.302.971,19
<b>TOTAL COM SUPERÁVIT (XIV) = (XII + XIII)</b>	<b>19.690.740,00</b>	<b>20.208.547,91</b>	<b>4.527.569,45</b>	<b>4.527.569,45</b>	<b>—</b>	<b>2.769.177,33</b>	<b>3.619.683,75</b>	<b>—</b>	<b>3.619.683,75</b>
RESERVA DO RPPS	2.843.000,00	2.843.000,00	—	—	2.843.000,00	—	—	2.843.000,00	—

Continua 3/4

Município de LEOBERTO LEAL - SC  
 RELATÓRIO RESUMIDO DA EXECUÇÃO ORÇAMENTÁRIA  
**BALANÇO ORÇAMENTÁRIO**  
 ORÇAMENTOS FISCAL E DA SEGURIDADE SOCIAL  
 JANEIRO A FEVEREIRO 2020/BIMESTRE JANEIRO - FEVEREIRO

Continuação 4/4

DESPESAS (INTRA-ORÇAMENTÁRIAS)	DOTAÇÃO INICIAL (d)	DOTAÇÃO ATUALIZADA (e)	DESPESAS EMPENHADAS		SALDO (g) = (e-f)	DESPESAS LIQUIDADAS		SALDO (i) = (e-h)	DESPESAS PAGAS ATÉ O BIMESTRE (j)
			No Bimestre	Até o Bimestre (f)		No Bimestre	Até o Bimestre (h)		
<b>Despesas Intra-Orçamentárias</b>	<b>1.082.000,00</b>	<b>1.082.000,00</b>	<b>171.538,06</b>	<b>171.538,06</b>	<b>910.461,94</b>	<b>171.538,06</b>	<b>171.538,06</b>	<b>910.461,94</b>	<b>92.623,07</b>
DESPESAS CORRENTES	1.082.000,00	1.082.000,00	171.538,06	171.538,06	910.461,94	171.538,06	171.538,06	910.461,94	92.623,07
PESSOAL E ENCARGOS SOCIAIS	1.082.000,00	1.082.000,00	171.538,06	171.538,06	910.461,94	171.538,06	171.538,06	910.461,94	92.623,07
DESPESAS DE CAPITAL	0,00	0,00	0,00	0,00	0,00	0,00	0,00	0,00	0,00

FONTE:

Nota: O Superávit proveniente do Regime Próprio da Previdência Social - RPPS foi de R\$ 337.136,41

LEOBERTO LEAL, 30/04/2020

WORLD JOSÉ KREUSCH  
 Contador CRC-SC nº 14.520

FABIO ANTÔNIO KREUSCH  
 Auditor de Controle Interno

VITOR NORBERTO ALVES  
 Prefeito Municipal

Município de LEOBERTO LEAL - SC  
**RELATÓRIO RESUMIDO DA EXECUÇÃO ORÇAMENTÁRIA**  
**DEMONSTRATIVO DA EXECUÇÃO DAS DESPESAS POR FUNÇÃO/SUBFUNÇÃO**  
**ORÇAMENTOS FISCAL E DA SEGURIDADE SOCIAL**  
**JANEIRO A FEVEREIRO 2020/BIMESTRE JANEIRO - FEVEREIRO**

PUBLICADO NO DOMINGO  
 DATA: 04/05/2020  
 PÁGINAS: 901 a 903  
 Assinatura  
 Mat. n.º 362

Worli José Kreusch  
 Of. Administrativo Contábil  
 Mat. 267

RREO - Anexo 2 ( LRF, Art. 52, inciso II, alínea "c" )

R\$ 1,00

FUNÇÃO/SUBFUNÇÃO	DOTAÇÃO INICIAL	DOTAÇÃO ATUALIZADA (a)	DESPESAS EMPENHADAS			SALDO (c) = (a-b)	DESPESAS LIQUIDADAS			SALDO (e) = (a-d)
			No Bimestre	Até o Bimestre (b)	% (b/Total b)		No Bimestre	Até o Bimestre (d)	% (d/Total d)	
<b>DESPESAS (EXCETO INTRA-ORÇAMENTÁRIAS) (I)</b>	<b>18.608.740,00</b>	<b>19.126.547,91</b>	<b>4.356.031,39</b>	<b>4.356.031,39</b>	<b>96,21</b>	<b>14.770.516,52</b>	<b>2.597.639,27</b>	<b>2.597.639,27</b>	<b>93,81</b>	<b>16.528.908,64</b>
Legislativa	800.000,00	800.000,00	152.171,38	152.171,38	3,36	647.828,62	120.066,71	120.066,71	4,34	679.933,29
Ação Legislativa	800.000,00	800.000,00	152.171,38	152.171,38	3,36	647.828,62	120.066,71	120.066,71	4,34	679.933,29
Administração	2.198.400,00	2.206.537,66	569.504,10	569.504,10	12,58	1.637.033,56	262.820,12	262.820,12	9,49	1.943.717,54
Administração Geral	2.198.400,00	2.206.537,66	569.504,10	569.504,10	12,58	1.637.033,56	262.820,12	262.820,12	9,49	1.943.717,54
Segurança Pública	22.000,00	22.000,00	0,00	0,00	0,00	22.000,00	0,00	0,00	0,00	22.000,00
Defesa Civil	22.000,00	22.000,00	0,00	0,00	0,00	22.000,00	0,00	0,00	0,00	22.000,00
Assistência Social	833.500,00	872.674,15	178.748,28	178.748,28	3,95	693.925,87	97.060,55	97.060,55	3,51	775.613,60
Assistência ao Idoso	10.000,00	10.000,00	0,00	0,00	0,00	10.000,00	0,00	0,00	0,00	10.000,00
Assistência ao Portador de Deficiência	41.000,00	41.000,00	38.400,00	38.400,00	0,85	2.600,00	9.600,00	9.600,00	0,35	31.400,00
Assistência à Criança e ao Adolescente	104.000,00	143.174,15	26.152,30	26.152,30	0,58	117.021,85	21.208,77	21.208,77	0,77	121.965,38
Assistência Comunitária	678.500,00	678.500,00	114.195,98	114.195,98	2,52	564.304,02	66.251,78	66.251,78	2,39	612.248,22
Previdência Social	1.164.000,00	1.164.000,00	195.924,50	195.924,50	4,33	968.075,50	163.022,27	163.022,27	5,89	1.000.977,73
Administração Geral	120.000,00	120.000,00	54.732,98	54.732,98	1,21	65.267,02	21.830,75	21.830,75	0,79	98.169,25
Previdência do Regime Estatutário	1.044.000,00	1.044.000,00	141.191,52	141.191,52	3,12	902.808,48	141.191,52	141.191,52	5,10	902.808,48
Saúde	3.642.560,00	3.968.388,87	921.503,48	921.503,48	20,35	3.046.885,39	561.020,01	561.020,01	20,26	3.407.368,86
Atenção Básica	3.642.560,00	3.968.388,87	921.503,48	921.503,48	20,35	3.046.885,39	561.020,01	561.020,01	20,26	3.407.368,86
Educação	4.962.780,00	5.007.256,17	871.512,00	871.512,00	19,25	4.135.744,17	753.301,53	753.301,53	27,20	4.253.954,64
Alimentação e Nutrição	72.000,00	72.000,00	10.327,59	10.327,59	0,23	61.672,41	7.454,03	7.454,03	0,27	64.545,97
Ensino Fundamental	3.848.880,00	3.882.969,58	715.655,86	715.655,86	15,81	3.167.313,72	625.166,06	625.166,06	22,58	3.257.803,52
Ensino Médio	132.500,00	136.303,56	2.991,98	2.991,98	0,07	133.311,58	0,00	0,00	0,00	136.303,56
Ensino Superior	45.000,00	45.000,00	7.776,61	7.776,61	0,17	37.223,39	6.076,61	6.076,61	0,22	38.923,39
Educação Infantil	864.400,00	870.983,03	134.759,96	134.759,96	2,98	736.223,07	114.604,83	114.604,83	4,14	756.378,20
Cultura	50.000,00	50.000,00	0,00	0,00	0,00	50.000,00	0,00	0,00	0,00	50.000,00
Difusão Cultural	50.000,00	50.000,00	0,00	0,00	0,00	50.000,00	0,00	0,00	0,00	50.000,00
Urbanismo	1.034.100,00	1.034.100,00	227.897,12	227.897,12	5,03	806.202,88	35.824,01	35.824,01	1,29	998.275,99
Infra-Estrutura Urbana	1.034.100,00	1.034.100,00	227.897,12	227.897,12	5,03	806.202,88	35.824,01	35.824,01	1,29	998.275,99
Saneamento	10.000,00	10.000,00	0,00	0,00	0,00	10.000,00	0,00	0,00	0,00	10.000,00
Saneamento Básico Urbano	10.000,00	10.000,00	0,00	0,00	0,00	10.000,00	0,00	0,00	0,00	10.000,00
Agricultura	1.493.000,00	1.584.023,73	425.260,02	425.260,02	9,39	1.158.763,71	223.716,80	223.716,80	8,08	1.360.306,93
Extensão Rural	1.493.000,00	1.584.023,73	425.260,02	425.260,02	9,39	1.158.763,71	223.716,80	223.716,80	8,08	1.360.306,93

Continua 1/3

Município de LEOBERTO LEAL - SC  
RELATÓRIO RESUMIDO DA EXECUÇÃO ORÇAMENTÁRIA  
DEMONSTRATIVO DA EXECUÇÃO DAS DESPESAS POR FUNÇÃO/SUBFUNÇÃO  
ORÇAMENTOS FISCAL E DA SEGURIDADE SOCIAL  
JANEIRO A FEVEREIRO 2020/BIMESTRE JANEIRO - FEVEREIRO

Continuação 2/3

FUNÇÃO/SUBFUNÇÃO	DOTAÇÃO INICIAL	DOTAÇÃO ATUALIZADA (a)	DESPESAS EMPENHADAS			SALDO (c) = (a-b)	DESPESAS LIQUIDADAS			SALDO (e) = (a-d)
			No Bimestre	Até o Bimestre (b)	% (b/Total b)		No Bimestre	Até o Bimestre (d)	% (d/Total d)	
<b>DESPESAS (EXCETO INTRA-ORÇAMENTÁRIAS) (I)</b>	18.608.740,00	19.126.547,91	4.356.031,39	4.356.031,39	96,21	14.770.516,52	2.597.639,27	2.597.639,27	93,81	16.528.908,64
Transporte	1.975.970,00	1.975.970,00	549.168,41	549.168,41	12,13	1.426.801,59	314.801,78	314.801,78	11,37	1.661.168,22
Transporte Rodoviário	1.975.970,00	1.975.970,00	549.168,41	549.168,41	12,13	1.426.801,59	314.801,78	314.801,78	11,37	1.661.168,22
Desporto e Lazer	150.000,00	150.000,00	53.944,77	53.944,77	1,19	96.055,23	21.424,28	21.424,28	0,77	128.575,72
Desporto Comunitário	150.000,00	150.000,00	53.944,77	53.944,77	1,19	96.055,23	21.424,28	21.424,28	0,77	128.575,72
Encargos Especiais	272.430,00	281.597,33	210.397,33	210.397,33	4,65	71.200,00	44.581,21	44.581,21	1,61	237.016,12
Transporte Rodoviário	0,00	9.167,33	9.167,33	9.167,33	0,20	0,00	9.167,33	9.167,33	0,33	0,00
Serviço da Dívida Interna	71.000,00	71.000,00	0,00	0,00	0,00	71.000,00	0,00	0,00	0,00	71.000,00
Outras Transferências	201.430,00	201.430,00	201.230,00	201.230,00	4,44	200,00	35.413,88	35.413,88	1,28	166.016,12
<b>DESPESAS (INTRA-ORÇAMENTÁRIAS) (II)</b>	1.082.000,00	1.082.000,00	171.538,06	171.538,06	3,79	910.461,94	171.538,06	171.538,06	6,19	910.461,94
Legislativa	60.000,00	60.000,00	10.064,19	10.064,19	0,22	49.935,81	10.064,19	10.064,19	0,36	49.935,81
Ação Legislativa	60.000,00	60.000,00	10.064,19	10.064,19	0,22	49.935,81	10.064,19	10.064,19	0,36	49.935,81
Administração	144.000,00	144.000,00	24.686,01	24.686,01	0,55	119.313,99	24.686,01	24.686,01	0,89	119.313,99
Administração Geral	144.000,00	144.000,00	24.686,01	24.686,01	0,55	119.313,99	24.686,01	24.686,01	0,89	119.313,99
Segurança Pública	1.000,00	1.000,00	0,00	0,00	0,00	1.000,00	0,00	0,00	0,00	1.000,00
Defesa Civil	1.000,00	1.000,00	0,00	0,00	0,00	1.000,00	0,00	0,00	0,00	1.000,00
Assistência Social	35.000,00	35.000,00	2.254,92	2.254,92	0,05	32.745,08	2.254,92	2.254,92	0,08	32.745,08
Assistência Comunitária	35.000,00	35.000,00	2.254,92	2.254,92	0,05	32.745,08	2.254,92	2.254,92	0,08	32.745,08
Saúde	253.000,00	253.000,00	44.530,01	44.530,01	0,98	208.469,99	44.530,01	44.530,01	1,61	208.469,99
Atenção Básica	253.000,00	253.000,00	44.530,01	44.530,01	0,98	208.469,99	44.530,01	44.530,01	1,61	208.469,99
Educação	417.000,00	417.000,00	64.700,73	64.700,73	1,43	352.299,27	64.700,73	64.700,73	2,34	352.299,27
Ensino Fundamental	298.000,00	298.000,00	51.302,41	51.302,41	1,13	246.697,59	51.302,41	51.302,41	1,85	246.697,59
Educação Infantil	119.000,00	119.000,00	13.398,32	13.398,32	0,30	105.601,68	13.398,32	13.398,32	0,48	105.601,68
Urbanismo	2.000,00	2.000,00	0,00	0,00	0,00	2.000,00	0,00	0,00	0,00	2.000,00
Infra-Estrutura Urbana	2.000,00	2.000,00	0,00	0,00	0,00	2.000,00	0,00	0,00	0,00	2.000,00
Agricultura	50.000,00	50.000,00	7.578,15	7.578,15	0,17	42.421,85	7.578,15	7.578,15	0,27	42.421,85
Extensão Rural	50.000,00	50.000,00	7.578,15	7.578,15	0,17	42.421,85	7.578,15	7.578,15	0,27	42.421,85

Continua 2/3

Município de LEOBERTO LEAL - SC  
 RELATÓRIO RESUMIDO DA EXECUÇÃO ORÇAMENTÁRIA  
**DEMONSTRATIVO DA EXECUÇÃO DAS DESPESAS POR FUNÇÃO/SUBFUNÇÃO**  
 ORÇAMENTOS FISCAL E DA SEGURIDADE SOCIAL  
 JANEIRO A FEVEREIRO 2020/BIMESTRE JANEIRO - FEVEREIRO

Continuação 3/3

FUNÇÃO/SUBFUNÇÃO	DOTAÇÃO INICIAL	DOTAÇÃO ATUALIZADA (a)	DESPESAS EMPENHADAS			SALDO (c) = (a-b)	DESPESAS LIQUIDADAS			SALDO (e) = (a-d)
			No Bimestre	Até o Bimestre (b)	% (b/Total b)		No Bimestre	Até o Bimestre (d)	% (d/Total d)	
<b>DESPESAS (INTRA-ORÇAMENTÁRIAS) (II)</b>	1.082.000,00	1.082.000,00	171.538,06	171.538,06	3,79	910.461,94	171.538,06	171.538,06	6,19	910.461,94
Transporte	120.000,00	120.000,00	17.724,05	17.724,05	0,39	102.275,95	17.724,05	17.724,05	0,64	102.275,95
Transporte Rodoviário	120.000,00	120.000,00	17.724,05	17.724,05	0,39	102.275,95	17.724,05	17.724,05	0,64	102.275,95
<b>TOTAL (III) = (I + II)</b>	19.690.740,00	20.208.547,91	4.527.569,45	4.527.569,45	100,00	15.680.978,46	2.769.177,33	2.769.177,33	100,00	17.439.370,58

NOTA:

LEOBERTO LEAL, 30/04/2020

MORLI JOSÉ KREUSCH  
 Contador CRC-SC nº 14.520

FABIO ANTONIO KREUSCH  
 Aditor de Controle Interno

VITOR NORBERTO ALVES  
 Prefeito Municipal

¹ Representa uma dotação global sem destinação específica a determinado órgão, unidade orçamentária, programa ou categoria econômica, cujos recursos serão utilizados para abertura de créditos adicionais, não sendo portanto uma função. É apresentada neste demonstrativo por constar no orçamento.

Município de LEOBERTO LEAL - SC  
 RELATÓRIO RESUMIDO DA EXECUÇÃO ORÇAMENTÁRIA  
 DEMONSTRATIVO DA RECEITA CORRENTE LÍQUIDA  
 ORÇAMENTOS FISCAL E DA SEGURIDADE SOCIAL  
 MARÇO/2019 A FEVEREIRO/2020

REC - ANEXO 3 (LRF, Art. 53, inciso I)

R\$ 1,00


ESPECIFICAÇÃO	EVOLUÇÃO DA RECEITA REALIZADA NOS ÚLTIMOS 12 MESES												PREVISÃO ATUALIZADA 2020	
	Mar/2019	Abr/2019	Mai/2019	Jun/2019	Jul/2019	Ago/2019	Sep/2019	Out/2019	Nov/2019	Dez/2019	Jan/2020	Fev/2020		TOTAL (ÚLT. 12 MES.)
<b>RECEITAS CORRENTES (I)</b>	<b>1.499.286,81</b>	<b>1.511.479,12</b>	<b>1.795.644,23</b>	<b>1.846.915,74</b>	<b>1.747.341,27</b>	<b>1.418.861,03</b>	<b>1.849.901,77</b>	<b>1.586.490,27</b>	<b>1.395.510,54</b>	<b>3.024.161,13</b>	<b>1.542.170,93</b>	<b>1.863.728,10</b>	<b>26.915.390,74</b>	<b>21.540.100,00</b>
Impostos, Taxas e Contribuições de Melhoria	106.290,31	56.555,64	57.033,04	38.402,46	46.630,07	45.789,60	67.342,20	55.932,04	44.893,51	92.751,97	89.709,43	85.994,43	796.604,70	777.600,00
I.P.T.U.	27.697,63	6.791,71	4.822,80	1.328,53	1.878,18	1.137,47	2.299,96	1.346,34	502,89	737,31	20.732,21	25.770,06	95.204,40	119.400,00
I.S.S.	8.808,94	10.306,10	13.438,36	8.356,67	10.475,18	11.072,77	13.246,15	20.040,39	15.876,96	23.969,80	20.887,51	14.868,55	170.728,58	126.600,00
I.T.B.I.	5.700,00	3.000,00	5.212,00	1.200,00	6.134,00	13.161,86	13.076,72	3.317,00	0,00	9.079,00	20,00	6.280,00	66.189,58	78.000,00
I.U.R.F.	25.294,08	26.288,31	25.134,06	25.107,71	24.180,09	15.377,62	36.332,93	25.232,53	26.487,70	51.687,75	32.053,22	26.730,27	330.926,27	320.600,00
Outros Impostos, Taxas e Contribuições de Melhoria	35.579,06	10.169,52	8.425,82	2.407,35	4.162,82	5.039,88	2.427,04	5.075,78	2.026,05	7.873,11	15.036,49	13.326,55	114.556,87	131.600,00
Contribuições	47.264,77	48.019,55	49.287,63	49.983,67	47.676,19	48.537,17	84.491,02	10.109,49	46.348,36	150.772,03	8.106,63	55.022,54	645.569,95	695.000,00
Contribuição Patrimonial	89.964,90	142.362,35	235.948,79	298.649,93	169.098,25	51.858,63	291.530,26	293.136,74	-61.219,88	237.908,61	116.220,97	84.158,30	1.906.965,25	2.023.800,00
Rendimentos de Aplicação Financeira	87.184,89	142.362,35	232.943,51	298.649,93	169.098,25	51.858,63	291.530,26	293.136,74	-61.219,88	237.908,61	115.721,97	84.158,30	1.899.384,20	2.012.800,00
Outras Receitas Patrimoniais	1.780,01	0,00	3.005,28	0,00	2.942,26	0,00	0,00	0,00	748,50	499,00	499,00	0,00	9.481,05	11.000,00
Receita Agropecuária	0,00	0,00	0,00	0,00	0,00	0,00	0,00	0,00	0,00	0,00	0,00	0,00	0,00	0,00
Receita Industrial	0,00	0,00	0,00	0,00	0,00	0,00	0,00	0,00	0,00	0,00	0,00	0,00	0,00	0,00
Receita de Serviços	250,00	190,00	359,04	0,00	0,00	4.500,00	0,00	0,00	0,00	0,00	0,00	0,00	5.299,04	12.000,00
Transferências Correntes	1.254.872,35	1.260.032,50	1.452.378,13	1.259.550,59	1.481.539,38	1.267.843,74	1.445.551,50	1.220.244,61	1.363.490,63	2.540.430,56	1.368.951,74	1.634.994,62	17.549.696,55	17.989.200,00
Cota-Parte do F.P.M.	596.286,64	571.987,33	734.046,97	578.266,50	799.695,22	577.193,58	513.791,82	472.975,26	641.895,11	1.094.325,20	645.958,94	933.381,83	8.140.683,70	8.960.000,00
Cota-Parte do I.C.M.S.	348.413,40	357.371,10	351.763,69	343.524,08	347.678,02	350.107,46	364.582,95	367.331,66	378.997,56	403.990,69	422.446,12	404.532,12	4.440.550,85	4.600.000,00
Cota-Parte do I.P.V.A.	35.900,08	33.863,18	42.412,79	39.623,85	37.851,35	35.432,62	27.216,47	23.577,03	13.543,39	7.224,86	28.211,36	25.444,23	343.006,91	370.000,00
Cota-Parte do ITR	230,38	167,48	159,84	144,23	59,36	248,79	3.587,66	3.411,59	302,73	207,12	22,71	142,82	8.694,71	8.600,00
Outras Transferências Correntes	141.252,31	150.839,89	171.335,14	165.050,39	164.664,48	161.759,01	386.351,04	207.200,51	177.519,63	669.755,95	104.675,37	100.197,63	2.800.618,24	2.087.400,00
Transferências de LC 61/1989	4.455,96	4.317,51	4.423,47	4.638,97	4.696,14	4.203,10	5.123,67	4.534,39	4.761,78	5.997,02	4.371,14	4.728,44	56.051,59	54.000,00
Transferências de LC 67/1996	0,00	0,00	0,00	0,00	0,00	0,00	0,00	0,00	0,00	0,00	0,00	0,00	0,00	0,00
Transferências do FUNDEB	138.627,38	141.306,02	149.233,13	135.362,57	135.894,81	138.939,28	144.916,39	141.008,17	146.476,43	159.719,92	163.266,10	166.567,75	1.760.312,55	1.910.000,00
Outras Receitas Correntes	1.654,28	4.299,08	665,60	249,19	3.197,38	331,09	985,89	1.967,39	1.249,42	1.708,96	182,16	2.568,01	10.153,25	42.500,00
<b>REDUÇÕES (II)</b>	<b>233.528,99</b>	<b>233.388,65</b>	<b>267.023,29</b>	<b>233.376,13</b>	<b>212.894,79</b>	<b>233.713,12</b>	<b>259.319,85</b>	<b>176.556,78</b>	<b>246.637,32</b>	<b>390.248,04</b>	<b>220.201,85</b>	<b>319.957,54</b>	<b>3.016.990,35</b>	<b>3.250.360,00</b>
Contrib. para o Plano de Previdência do Servidor	38.530,69	39.807,57	40.461,96	41.548,81	39.727,15	40.284,26	76.463,58	2.145,01	39.797,40	143.505,35	0,00	46.311,83	547.583,60	584.000,00
Dedução da Receita Para Formação do FUNDEB	194.998,33	193.581,08	226.561,33	191.827,32	173.167,64	193.428,84	182.856,27	174.405,77	207.869,92	236.742,69	220.201,85	273.645,71	2.469.316,75	2.666.360,00
<b>RECEITA CORRENTE LÍQUIDA (III) = (I) - (II)</b>	<b>1.265.757,82</b>	<b>1.278.090,47</b>	<b>1.528.620,94</b>	<b>1.413.539,61</b>	<b>1.534.446,48</b>	<b>1.185.147,91</b>	<b>1.590.581,92</b>	<b>1.409.933,49</b>	<b>1.148.873,22</b>	<b>2.633.913,09</b>	<b>1.321.969,08</b>	<b>1.543.770,56</b>	<b>17.898.490,39</b>	<b>18.289.740,00</b>
-) Transferências obrigatórias da União relativas às emendas individuais (art. 166-A, § 1º, da CF) (IV)	0,00	0,00	0,00	0,00	0,00	0,00	0,00	0,00	0,00	0,00	0,00	0,00	0,00	0,00
<b>RECEITA CORRENTE LÍQUIDA AJUSTADA PARA CÁLCULO DOS LIMITES DE ENDIVIDAMENTO (V) = III - IV)</b>	<b>1.265.757,82</b>	<b>1.278.090,47</b>	<b>1.528.620,94</b>	<b>1.413.539,61</b>	<b>1.534.446,48</b>	<b>1.185.147,91</b>	<b>1.590.581,92</b>	<b>1.409.933,49</b>	<b>1.148.873,22</b>	<b>2.633.913,09</b>	<b>1.321.969,08</b>	<b>1.543.770,56</b>	<b>17.898.490,39</b>	<b>18.289.740,00</b>
-) Transferências obrigatórias da União relativas às emendas de bancada (art. 165, § 10, da CF) (VI)	0,00	0,00	0,00	0,00	0,00	0,00	0,00	0,00	0,00	0,00	0,00	0,00	0,00	0,00
<b>RECEITA CORRENTE LÍQUIDA AJUSTADA PARA CÁLCULO DOS LIMITES DA DESPESA COM PESSOAL (VII) = (V) - (VI)</b>	<b>1.265.757,82</b>	<b>1.278.090,47</b>	<b>1.528.620,94</b>	<b>1.413.539,61</b>	<b>1.534.446,48</b>	<b>1.185.147,91</b>	<b>1.590.581,92</b>	<b>1.409.933,49</b>	<b>1.148.873,22</b>	<b>2.633.913,09</b>	<b>1.321.969,08</b>	<b>1.543.770,56</b>	<b>17.898.490,39</b>	<b>18.289.740,00</b>

FONTE: LEOBERTO LEAL 30/04/2020

WORLD JOSÉ KREUSCH  
 Contador CRC-SC nº 14.520

ABIO ANTONIO KREUSCH  
 Auditor do Controle Interno

VITOR NORBERTO ALVES  
 Prefeito Municipal



World José Kreuzsch  
 Of Administrativo Contábil  
 Mat. 367



Município de LEOBERTO LEAL - SC  
 RELATÓRIO RESUMIDO DA EXECUÇÃO ORÇAMENTÁRIA  
**DEMONSTRATIVO DAS RECEITAS E DESPESAS PREVIDENCIÁRIAS DO REGIME PRÓPRIO DE PREVIDÊNCIA DOS SERVIDORES**  
 ORÇAMENTOS FISCAL E DA SEGURIDADE SOCIAL  
 JANEIRO A FEVEREIRO 2020/BIMESTRE JANEIRO - FEVEREIRO

INDICADO NO DORIS  
 DATA: 04/05/2020  
 PÁGINAS: 905 a 907  
 Assinado  
 Mat. n.º 367

Worli José Kreusch  
 Of. Administrativo Contábil R\$ 1,00  
 Matr. 367

RREO - Anexo 4 (LRF, Art. 53, inciso II)

PLANO PREVIDENCIÁRIO

RECEITAS PREVIDENCIÁRIAS - RPPS	PREVISÃO INICIAL	PREVISÃO ATUALIZADA	RECEITAS REALIZADAS	
			Até o Bimestre/2020	Até o Bimestre/2019
<b>RECEITAS CORRENTES (I)</b>	3.630.000,00	3.630.000,00	250.264,31	490.633,17
Receita de Contribuições dos Segurados	585.000,00	585.000,00	46.311,83	39.190,44
Civil	585.000,00	585.000,00	46.311,83	39.190,44
Ativo	581.000,00	581.000,00	46.311,83	39.190,44
Inativo	2.000,00	2.000,00	0,00	0,00
Pensionista	2.000,00	2.000,00	0,00	0,00
Militar	0,00	0,00	0,00	0,00
Ativo	0,00	0,00	0,00	0,00
Inativo	0,00	0,00	0,00	0,00
Pensionista	0,00	0,00	0,00	0,00
Receita de Contribuições Patronais	1.041.000,00	1.041.000,00	5.750,97	78.380,13
Civil	1.041.000,00	1.041.000,00	5.750,97	78.380,13
Ativo	1.041.000,00	1.041.000,00	5.750,97	78.380,13
Inativo	0,00	0,00	0,00	0,00
Pensionista	0,00	0,00	0,00	0,00
Militar	0,00	0,00	0,00	0,00
Ativo	0,00	0,00	0,00	0,00
Inativo	0,00	0,00	0,00	0,00
Pensionista	0,00	0,00	0,00	0,00
Receita Patrimonial	1.980.000,00	1.980.000,00	195.662,12	370.619,99
Receitas Imobiliárias	0,00	0,00	0,00	0,00
Receitas de Valores Mobiliários	1.980.000,00	1.980.000,00	195.662,12	370.619,99
Outras Receitas Patrimoniais	0,00	0,00	0,00	0,00
Receita de Serviços	0,00	0,00	0,00	0,00
Outras Receitas Correntes	24.000,00	24.000,00	2.539,39	2.442,61
Compensação Previdenciária do RGPS para o RPPS	24.000,00	24.000,00	2.539,39	2.442,61
Aportes Periódicos para Amortização de Déficit Atuarial do RPPS (II)	0,00	0,00	0,00	0,00
Demais Receitas Correntes	0,00	0,00	0,00	0,00
<b>RECEITAS DE CAPITAL (III)</b>	0,00	0,00	0,00	0,00
Alienação de Bens, Direitos e Ativos	0,00	0,00	0,00	0,00
Amortização de Empréstimos	0,00	0,00	0,00	0,00
Outras Receitas de Capital	0,00	0,00	0,00	0,00
<b>TOTAL DAS RECEITAS PREVIDENCIÁRIAS RPPS - (IV) = (I + III - II)</b>	<b>3.630.000,00</b>	<b>3.630.000,00</b>	<b>250.264,31</b>	<b>490.633,17</b>

*[Assinatura]*

Continua 1/3

Município de LEOBERTO LEAL - SC  
RELATÓRIO RESUMIDO DA EXECUÇÃO ORÇAMENTÁRIA  
**DEMONSTRATIVO DAS RECEITAS E DESPESAS PREVIDENCIÁRIAS DO REGIME PRÓPRIO DE PREVIDÊNCIA DOS SERVIDORES**  
ORÇAMENTOS FISCAL E DA SEGURIDADE SOCIAL  
JANEIRO A FEVEREIRO 2020/BIMESTRE JANEIRO - FEVEREIRO

Continuação 2/3

DESPESAS PREVIDENCIÁRIAS - RPPS	DOTAÇÃO INICIAL	DOTAÇÃO ATUALIZADA	DESPESAS EMPENHADAS		DESPESAS LIQUIDADAS	
			Até o Bimestre/2020	Até o Bimestre/2019	Até o Bimestre/2020	Até o Bimestre/2019
Benefícios - Civil	0,00	0,00	141.191,52	128.137,38	141.191,52	128.137,38
Aposentadorias	0,00	0,00	108.360,70	104.521,18	108.360,70	104.521,18
Pensões	0,00	0,00	32.830,82	23.616,20	32.830,82	23.616,20
Outros Benefícios Previdenciários	0,00	0,00	0,00	0,00	0,00	0,00
Benefícios - Militar	0,00	0,00	0,00	0,00	0,00	0,00
Reformas	0,00	0,00	0,00	0,00	0,00	0,00
Pensões	0,00	0,00	0,00	0,00	0,00	0,00
Outros Benefícios Previdenciários	0,00	0,00	0,00	0,00	0,00	0,00
Outras Despesas Previdenciárias	0,00	0,00	0,00	0,00	0,00	0,00
Compensação Previdenciária do RPPS e o RGPS	0,00	0,00	0,00	0,00	0,00	0,00
Demais Despesas Previdenciárias	0,00	0,00	0,00	0,00	0,00	0,00
<b>TOTAL DAS DESPESAS PREVIDENCIÁRIAS - RPPS (V)</b>	<b>0,00</b>	<b>0,00</b>	<b>141.191,52</b>	<b>128.137,38</b>	<b>141.191,52</b>	<b>128.137,38</b>
<b>RESULTADO PREVIDENCIÁRIO (VI) = (IV - V)*</b>	<b>3.630.000,00</b>	<b>3.630.000,00</b>	<b>109.072,79</b>	<b>362.495,79</b>	<b>109.072,79</b>	<b>362.495,79</b>
RECURSOS RPPS ARRECADADOS EM EXERCÍCIOS ANTERIORES			PREVISÃO ORÇAMENTÁRIA			
Valor						0,00
RESERVA ORÇAMENTÁRIA DO RPPS			PREVISÃO ORÇAMENTÁRIA			
Valor						2.830.000,00
APORTES DE RECURSOS PARA O PLANO PREVIDENCIÁRIO DO RPPS			APORTES REALIZADOS			
Outros Aportes para o RPPS						0,00
Plano de Amortização - Contribuição Patronal Suplementar						0,00
Plano de Amortização - Aporte Periódico de Valores Predefinidos						0,00
Recursos para Cobertura de Déficit Financeiro						0,00
BENS E DIREITOS DO RPPS			PERÍODO DE REFERÊNCIA			
			2020		2019	
Caixa e equivalentes de caixa			80.316,10		12.663,34	
Investimentos e Aplicações			19.305.649,31		16.688.207,84	
Outros Bens e Direitos			0,00		0,00	

Continua 2/3

Município de LEOBERTO LEAL - SC  
RELATÓRIO RESUMIDO DA EXECUÇÃO ORÇAMENTÁRIA  
**DEMONSTRATIVO DAS RECEITAS E DESPESAS PREVIDENCIÁRIAS DO REGIME PRÓPRIO DE PREVIDÊNCIA DOS SERVIDORES**  
ORÇAMENTOS FISCAL E DA SEGURIDADE SOCIAL  
JANEIRO A FEVEREIRO 2020/BIMESTRE JANEIRO - FEVEREIRO

Continuação 3/3

RECEITAS DA ADMINISTRAÇÃO - RPPS	PREVISÃO INICIAL	PREVISÃO ATUALIZADA	RECEITAS REALIZADAS	
			Até o Bimestre/2020	Até o Bimestre/2019
RECEITAS CORRENTES	120.000,00	120.000,00	86.872,10	10.058,37
<b>TOTAL DAS RECEITAS DA ADMINISTRAÇÃO RPPS - (XII)</b>	<b>120.000,00</b>	<b>120.000,00</b>	<b>86.872,10</b>	<b>10.058,37</b>

DESPESAS DA ADMINISTRAÇÃO - RPPS	DOTAÇÃO INICIAL	DOTAÇÃO ATUALIZADA	DESPESAS EMPENHADAS		DESPESAS LIQUIDADAS		INSCRITAS EM RESTOS A PAGAR NÃO PROCESSADOS	
			Até o Bimestre/2020	Até o Bimestre/2019	Até o Bimestre/2020	Até o Bimestre/2019	Em 2020	Em 2019
DESPESAS CORRENTES (XIII)	118.000,00	118.000,00	54.435,98	3.619.513,43	21.533,75	2.300.431,70		
DESPESAS DE CAPITAL (XIV)	2.000,00	2.000,00	297,00	23.336,90	297,00	22.166,90		
<b>TOTAL DAS DESPESAS DA ADMINISTRAÇÃO RPPS (XV) = (XIII + XIV)</b>	<b>120.000,00</b>	<b>120.000,00</b>	<b>54.732,98</b>	<b>3.642.850,33</b>	<b>21.830,75</b>	<b>2.322.598,60</b>	<b>0,00</b>	<b>0,00</b>
<b>RESULTADO DA ADMINISTRAÇÃO RPPS (XVI) = (XII - XV)</b>	<b>0,00</b>	<b>120.000,00</b>	<b>32.139,12</b>	<b>-3.642.850,33</b>	<b>65.041,35</b>	<b>-2.322.598,60</b>	<b>-</b>	<b>-</b>

FONTE:

LEOBERTO LEAL, 30/04/2020

WORLD JOSÉ KREUSCH  
Contador CRC-SC nº 14.520

FABIO ANTÔNIO KREUSCH  
Auditor de Controle Interno

VITOR NORBERTO ALVES  
Prefeito Municipal

Município de LEOBERTO LEAL - SC  
 RELATÓRIO RESUMIDO DA EXECUÇÃO ORÇAMENTÁRIA  
**DEMONSTRATIVO DOS RESULTADOS PRIMÁRIO E NOMINAL**  
 ORÇAMENTOS FISCAL E DA SEGURIDADE SOCIAL  
 JANEIRO A FEVEREIRO 2020/BIMESTRE JANEIRO - FEVEREIRO

REGISTRADO NO DOMÍNIO  
 DATA: 04.05.2020  
 PÁGINAS: 901 - 911  
 Assinatura  
 Mat. n.º 367

Worli José Kreusch  
 Of Administrativo Contábil

RREO - ANEXO 6 (LRF, art 53, inciso III)

R\$ 1,00

ACIMA DA LINHA

Mat. 367

RECEITAS PRIMÁRIAS	PREVISÃO ATUALIZADA	Até o Bimestre/2020
		RECEITAS REALIZADAS(a)
<b>RECEITAS CORRENTES (I)</b>	20.078.740,00	3.047.213,93
Impostos, Taxas e Contribuições de Melhoria	777.600,00	175.693,86
I.P.T.U.	119.400,00	46.502,27
I.S.S.	128.600,00	35.736,06
I.T.B.I.	78.000,00	6.309,00
I.R.R.F.	320.000,00	58.783,49
Outros Impostos, Taxas e Contribuições de Melhoria	131.600,00	28.363,04
Contribuições	1.856.000,00	155.752,24
Receita Patrimonial	2.043.800,00	200.379,27
Aplicações Financeiras(II)	2.032.800,00	199.880,27
Outras Receitas Patrimoniais	11.000,00	499,00
Transferências Correntes	15.322.840,00	2.510.099,00
Cota-Parte do FPM	7.320.000,00	1.263.472,67
Cota-Parte do ICMS	3.680.000,00	661.582,76
Cota-Parte do IPVA	296.000,00	42.924,60
Cota-Parte do ITR	5.440,00	132,44
Transferências da LC 87/1996	800,00	0,00
Transferências da LC 61/1989	43.200,00	7.279,68
Transferências do FUNDEB	1.910.000,00	329.833,85
Outras Transferências Correntes	2.067.400,00	204.873,00
Demais Receitas Correntes	78.500,00	5.289,56
Outras Receitas Financeiras (III)	0,00	0,00
Receitas Correntes Restantes	78.500,00	5.289,56
<b>RECEITAS PRIMÁRIAS CORRENTES (IV) = (I-III)</b>	18.045.940,00	2.847.333,66
<b>RECEITAS DE CAPITAL (V)</b>	2.455.000,00	572.469,82
Operação de Crédito(VI)	500.000,00	449.955,14
Amortização de Empréstimos (VII)	0,00	0,00
Alienação de Bens	70.000,00	0,00
Receitas de Alienação de Investimentos Temporários (VIII)	0,00	0,00
Receitas de Alienação de Investimentos Permanentes (IX)	0,00	0,00

Continua 1/4

Município de LEOBERTO LEAL - SC  
 RELATÓRIO RESUMIDO DA EXECUÇÃO ORÇAMENTÁRIA  
**DEMONSTRATIVO DOS RESULTADOS PRIMÁRIO E NOMINAL**  
 ORÇAMENTOS FISCAL E DA SEGURIDADE SOCIAL  
 JANEIRO A FEVEREIRO 2020/BIMESTRE JANEIRO - FEVEREIRO

Continuação 2/4

ACIMA DA LINHA							
RECEITAS PRIMÁRIAS	PREVISÃO ATUALIZADA	Até o Bimestre/2020					
		RECEITAS REALIZADAS(a)					
Outras Alienações de Bens	70.000,00	0,00					
Transferências de Capital	1.885.000,00	122.514,68					
Convênios	1.635.000,00	122.514,68					
Outras Transferências de Capital	250.000,00	0,00					
Outras Receitas de Capital	0,00	0,00					
Outras Receitas de Capital Não Primárias (X)	0,00	0,00					
Outras Receitas de Capital Primárias	0,00	0,00					
RECEITAS PRIMÁRIAS DE CAPITAL (XI) = (V - VI - VII - VIII - IX - X)	1.955.000,00	122.514,68					
<b>RECEITA PRIMÁRIA TOTAL (XII) = (IV + XI)</b>	<b>20.000.940,00</b>	<b>2.969.848,34</b>					

DESPESAS PRIMÁRIAS	DOTAÇÃO ATUALIZADA	Até o Bimestre/2020					
		DESPESAS EMPENHADAS	DESPESAS LIQUIDADAS	DESPESAS PAGAS (a)	RESTOS A PAGAR PROCESSADOS PAGOS (b)	RESTOS A PAGAR NÃO PROCESSADOS	
						LIQUIDADOS	PAGOS (c)
DESPESAS CORRENTES (XIII)	16.065.910,84	3.999.454,45	2.334.641,93	2.195.555,48	0,00	108.963,26	108.963,26
Pessoal e Encargos Sociais	9.598.632,65	1.543.298,32	1.537.525,87	1.498.532,90	0,00	0,00	0,00
Juros e Encargos da Dívida (XIV)	54.000,00	0,00	0,00	0,00	0,00	0,00	0,00
Outras Despesas Correntes	6.413.278,19	2.456.156,13	797.116,06	697.022,58	0,00	108.963,26	108.963,26
Transferências Constitucionais e Legais	0,00	0,00	0,00	0,00	0,00	0,00	0,00
Demais Despesas Correntes	6.413.278,19	2.456.156,13	797.116,06	697.022,58	0,00	108.963,26	108.963,26
DESPESAS PRIMÁRIAS CORRENTES (XV) = (XIII - XIV)	16.011.910,84	3.999.454,45	2.334.641,93	2.195.555,48	0,00	108.963,26	108.963,26
DESPESAS DE CAPITAL (XVI)	3.060.637,07	356.576,94	262.997,34	28.534,01	0,00	0,00	0,00
Investimentos	3.043.637,07	356.576,94	262.997,34	28.534,01	0,00	0,00	0,00
Inversões Financeiras	0,00	0,00	0,00	0,00	0,00	0,00	0,00
Concessão de Empréstimos e Financiamentos (XVII)	0,00	0,00	0,00	0,00	0,00	0,00	0,00
Aquisição de Título de Capital já Integralizado (XVIII)	0,00	0,00	0,00	0,00	0,00	0,00	0,00
Aquisição de Título de Crédito (XIX)	0,00	0,00	0,00	0,00	0,00	0,00	0,00
Demais Inversões Financeiras	0,00	0,00	0,00	0,00	0,00	0,00	0,00
Amortização da Dívida (XX)	17.000,00	0,00	0,00	0,00	0,00	0,00	0,00

Continua 2/4

Município de LEOBERTO LEAL - SC  
 RELATÓRIO RESUMIDO DA EXECUÇÃO ORÇAMENTÁRIA  
**DEMONSTRATIVO DOS RESULTADOS PRIMÁRIO E NOMINAL**  
 ORÇAMENTOS FISCAL E DA SEGURIDADE SOCIAL  
 JANEIRO A FEVEREIRO 2020/BIMESTRE JANEIRO - FEVEREIRO

Continuação 3/4

DESPESAS PRIMÁRIAS	DOTAÇÃO ATUALIZADA	Até o Bimestre/2020					
		DESPESAS EMPENHADAS	DESPESAS LIQUIDADAS	DESPESAS PAGAS (a)	RESTOS A PAGAR PROCESSADOS PAGOS (b)	RESTOS A PAGAR NÃO PROCESSADOS	
						LIQUIDADOS	PAGOS (c)
DESPESAS PRIMÁRIAS DE CAPITAL (XXI) = (XVI - XVII - XVIII - XIX - XX)	3.043.637,07	356.576,94	262.997,34	28.534,01	0,00	0,00	0,00
<b>DESPESA PRIMÁRIA TOTAL (XXIII) = (XV + XXI + XXII)</b>	<b>19.055.547,91</b>	<b>4.356.031,39</b>	<b>2.597.639,27</b>	<b>2.224.089,49</b>	<b>0,00</b>	<b>108.963,26</b>	<b>108.963,26</b>
<b>RESULTADO PRIMÁRIO - Acima da Linha (XXIV) = [XIIa - (XXIIIa + XXIIIb + XXIIIc)]</b>		<b>636.795,59</b>					
<b>META FISCAL PARA O RESULTADO PRIMÁRIO</b>		<b>VALOR CORRENTE</b>					
Meta fixada no Anexo de Metas Fiscais da LDO para o exercício de referência		0,00					
<b>JUROS NOMINAIS</b>		Até o Bimestre/2020					
		<b>VALOR INCORRIDO</b>					
Juros, Encargos e Variações Monetárias Ativos (XXV)		199.158,29					
Juros, Encargos e Variações Monetárias Passivos (XXVI)		0,00					
<b>RESULTADO NOMINAL - Acima da Linha (XXVII) = XXIV + (XXV - XXVI)</b>		<b>835.953,88</b>					
<b>META FISCAL PARA O RESULTADO NOMINAL</b>		<b>VALOR CORRENTE</b>					
Meta fixada no Anexo de Metas Fiscais da LDO para o exercício de referência		0,00					
<b>ABAIXO DA LINHA</b>							
<b>CÁLCULO DO RESULTADO NOMINAL</b>		<b>SALDO</b>					
		Em 31 Dez 2019(a)	Até o Bimestre/2020(b)				
DÍVIDA CONSOLIDADA (XXVIII)		0,00	449.955,14				
DEDUÇÕES (XXIX)		1.655.576,58	2.344.173,35				
Disponibilidade de Caixa		1.655.576,58	2.344.173,35				
Disponibilidade de Caixa Bruta		1.655.576,58	2.795.892,17				
(-) Restos a Pagar Processados (XXX)		0,00	451.718,82				
Demais Haveres Financeiros		0,00	0,00				
DÍVIDA CONSOLIDADA LÍQUIDA (XXXI) = (XXVIII - XXIX)		-1.655.576,58	-1.894.218,21				
<b>RESULTADO NOMINAL - Abaixo da Linha (XXXII) = (XXXIa - XXXIb)</b>		<b>238.641,63</b>					

Continua 3/4

Município de LEOBERTO LEAL - SC  
 RELATÓRIO RESUMIDO DA EXECUÇÃO ORÇAMENTÁRIA  
**DEMONSTRATIVO DOS RESULTADOS PRIMÁRIO E NOMINAL**  
 ORÇAMENTOS FISCAL E DA SEGURIDADE SOCIAL  
 JANEIRO A FEVEREIRO 2020/BIMESTRE JANEIRO - FEVEREIRO

Continuação 4/4

<b>AJUSTE METODOLÓGICO</b>		Até o Bimestre/2020
VARIAÇÃO SALDO RPP = (XXXIII) = (XXXa - XXXb)		-451.718,82
RECEITA DE ALIENAÇÃO DE INVESTIMENTOS PERMANENTES (IX)		0,00
PASSIVOS RECONHECIDOS NA DC (XXXIV)		0,00
VARIAÇÃO CAMBIAL (XXXV)		0,00
PAGAMENTO DE PRECATÓRIOS INTEGRANTES DA DC (XXXVI)		0,00
AJUSTES RELATIVOS AO RPPS (XXXVII)		0,00
OUTROS AJUSTES (XXXVIII)		0,00
<b>RESULTADO NOMINAL AJUSTADO - Abaixo da Linha (XXXIX) = (XXXII - XXXIII - IX + XXXIV + XXXV - XXXVI + XXXVII + XXXVIII)</b>		<b>690.360,45</b>
<b>RESULTADO PRIMÁRIO - Abaixo da Linha (XL) = XXXIX - (XXV - XXVI)</b>		<b>491.202,16</b>
<b>INFORMAÇÕES ADICIONAIS</b>		PREVISÃO ORÇAMENTÁRIA
SALDO DE EXERCÍCIOS ANTERIORES		517.807,91
Recursos Arrecadados em Exercícios Anteriores - RPPS		0,00
Superávit Financeiro Utilizado para Abertura e Reabertura de Créditos Adicionais		517.807,91
RESERVA ORÇAMENTÁRIA DO RPPS		2.843.000,00

LEOBERTO LEAL, 30/04/2020

WORLD JOSÉ KREUSCH  
 Contador CRC-SC nº 14.520

FÁBIO ANTÔNIO KREUSCH  
 Auditor de Controle Interno

VITOR NORBERTO ALVES  
 Prefeito Municipal

Município de LEOBERTO LEAL - SC  
 RELATÓRIO RESUMIDO DA EXECUÇÃO ORÇAMENTÁRIA  
 DEMONSTRATIVO DOS RESTOS A PAGAR POR PODER E ÓRGÃO  
 ORÇAMENTOS FISCAL E DA SEGURIDADE SOCIAL  
 JANEIRO A FEVEREIRO 2020/BIMESTRE JANEIRO - FEVEREIRO

PREO - Anexo 7 (LRF, art. 53, inciso V)

R\$ 1,00

PODER/ÓRGÃO	RESTOS A PAGAR PROCESSADOS					RP NÃO PROCESSADOS						Saldo Total L=(e+k)
	Inscritos		Pagos (c)	Cancelados (d)	Saldo e = (a+b) - (c+d)	Inscritos		Liquidados (h)	Pagos (i)	Cancelados (j)	Saldo k = (f+g) - (i+j)	
	Em Exercícios Anteriores (a)	Em 31 de Dezembro de 2019 (b)				Em Exercícios Anteriores (f)	Em 31 de Dezembro de 2019 (g)					
<b>RESTOS A PAGAR (EXCETO INTRA-ORÇAMENTÁRIOS) (I)</b>	-	619,49	-	-	619,49	-	154.989,50	108.963,26	108.963,26	-	46.026,24	46.045,73
<b>EXECUTIVO</b>	0,00	619,49	0,00	0,00	619,49	0,00	154.989,50	108.963,26	108.963,26	0,00	46.026,24	46.045,73
ADMINISTRAÇÃO DIRETA	0,00	0,00	0,00	0,00	0,00	0,00	154.989,50	108.963,26	108.963,26	0,00	46.026,24	46.026,24
GABINETE DO PREFEITO	0,00	0,00	0,00	0,00	0,00	0,00	1.473,85	1.263,85	1.263,85	0,00	210,00	210,00
SEC. DA ADMINIST. CONT. E FINANÇAS	0,00	0,00	0,00	0,00	0,00	0,00	8.582,00	6.171,16	6.171,16	0,00	2.410,84	2.410,84
SEC. DA AGROPECUÁRIA E MEIO AMBIENTE	0,00	0,00	0,00	0,00	0,00	0,00	10.054,86	9.214,05	9.214,05	0,00	840,81	840,81
SEC. DA EDUC. CULTURA E DESPORTO	0,00	0,00	0,00	0,00	0,00	0,00	37.367,46	35.991,59	35.991,59	0,00	1.369,87	1.369,87
SEC. DA SAÚDE E ASSISTENCIA SOCIAL	0,00	0,00	0,00	0,00	0,00	0,00	40.111,73	29.218,06	29.218,06	0,00	10.893,67	10.893,67
SEC. DOS TRANSP. OBRAS E SERV. URBANOS	0,00	0,00	0,00	0,00	0,00	0,00	49.922,12	21.035,87	21.035,87	0,00	28.886,25	28.886,25
SECRETARIA DA JUVENTUDE E ESPORTES	0,00	0,00	0,00	0,00	0,00	0,00	7.463,48	6.068,68	6.068,68	0,00	1.414,80	1.414,80
INST. DE PREVIDENCIA - IPRELL - LEOBERTO LEAL	0,00	619,49	0,00	0,00	619,49	0,00	0,00	0,00	0,00	0,00	0,00	619,49
IPRELL	0,00	619,49	0,00	0,00	619,49	0,00	0,00	0,00	0,00	0,00	0,00	619,49
<b>RESTOS A PAGAR (INTRA-ORÇAMENTÁRIOS) (II)</b>	-	-	-	-	-	-	-	-	-	-	-	-
<b>TOTAL (III) = (I + II):</b>	<b>0,00</b>	<b>619,49</b>	<b>0,00</b>	<b>0,00</b>	<b>619,49</b>	<b>0,00</b>	<b>154.989,50</b>	<b>108.963,26</b>	<b>108.963,26</b>	<b>0,00</b>	<b>46.026,24</b>	<b>46.045,73</b>

LEOBERTO LEAL - 30/04/2020

WORLD JOSÉ KREUSCH  
 Contador CRC-SC nº 14.520

FÁBIO ANTONIO KREUSCH  
 Auditor de Controle Interno

VITOR NORBERTO ALVES  
 Prefeito Municipal

PUBLICADO NO DOMINGO  
 DATA 04/05/2020  
 PÁGINAS 912 a 912  
 Mat. nº 367

World José Kreusch  
 Of Administrativo Contábil  
 Mat. 367



MUNICÍPIO DE LEOBERTO LEAL - SC  
RELATÓRIO RESUMIDO DA EXECUÇÃO ORÇAMENTÁRIA  
**DEMONSTRATIVO DAS RECEITAS E DESPESAS COM MANUTENÇÃO E DESENVOLVIMENTO DO ENSINO - MDE**  
ORÇAMENTOS FISCAL E DA SEGURIDADE SOCIAL  
JANEIRO A FEVEREIRO 2020/BIMESTRE JANEIRO - FEVEREIRO

RREO - ANEXO 8 (LDB, art. 72)

RS 1,00

**RECEITAS DO ENSINO**

RECEITA RESULTANTE DE IMPOSTOS (caput do art. 212 da Constituição)	PREVISÃO INICIAL	PREVISÃO ATUALIZADA (a)	RECEITAS REALIZADAS	
			Até o Bimestre (b)	% (c) = (b/a)x100
<b>1- RECEITAS DE IMPOSTOS</b>	646.000,00	646.000,00	147.330,82	22,81
1.1- Receita Resultante do Imposto sobre a Propriedade Predial e Territorial Urbana - IPTU	119.400,00	119.400,00	46.502,27	38,95
1.1.1- IPTU	108.900,00	108.900,00	43.879,74	40,29
1.1.2- Multas, Juros de Mora, Dívida Ativa e Outros Encargos do IPTU	10.500,00	10.500,00	2.622,53	24,98
1.2- Receita Resultante do Imposto sobre Transmissão Inter Vivos - ITBI	78.000,00	78.000,00	6.309,00	8,09
1.2.1- ITBI	78.000,00	78.000,00	6.309,00	8,09
1.2.2- Multas, Juros de Mora, Dívida Ativa e Outros Encargos do ITBI	-	0,00	0,00	0,00
1.3- Receita Resultante do Imposto sobre Serviços de Qualquer Natureza - ISS	128.600,00	128.600,00	35.736,06	27,79
1.3.1- ISS	124.000,00	124.000,00	34.175,51	27,56
1.3.2- Multas, Juros de Mora, Dívida Ativa e Outros Encargos do ISS	4.600,00	4.600,00	1.560,55	33,93
1.4- Receita Resultante do Imposto de Renda Retido na Fonte - IRRF	320.000,00	320.000,00	58.783,49	18,37
<b>2- RECEITA DE TRANSFERÊNCIAS CONSTITUCIONAIS E LEGAIS</b>	14.011.800,00	14.011.800,00	2.469.239,71	17,62
2.1- Cota-Parte FPM	8.980.000,00	8.980.000,00	1.579.340,77	17,59
2.1.1- Parcela referente à CF, art. 159, I, alínea b	8.300.000,00	8.300.000,00	1.579.340,77	19,03
2.1.2- Parcela referente à CF, art. 159, I, alínea d	340.000,00	340.000,00	0,00	0,00
2.1.3- Parcela referente à CF, art. 159, I, alínea e	340.000,00	340.000,00	0,00	0,00
2.2- Cota-Parte ICMS	4.600.000,00	4.600.000,00	826.978,24	17,98
2.3- ICMS-Desoneração - L.C. nº87/1996	1.000,00	1.000,00	0,00	0,00
2.4- Cota-Parte IPI-Exportação	54.000,00	54.000,00	9.099,58	16,85
2.5- Cota-Parte ITR	6.800,00	6.800,00	165,53	2,43
2.6- Cota-Parte IPVA	370.000,00	370.000,00	53.655,59	14,50
2.7- Cota-Parte IOF-Ouro	-	0,00	0,00	0,00
<b>3- TOTAL DA RECEITA DE IMPOSTOS (1 + 2)</b>	<b>14.657.800,00</b>	<b>14.657.800,00</b>	<b>2.616.570,53</b>	<b>17,85</b>
<b>RECEITAS ADICIONAIS PARA FINANCIAMENTO DO ENSINO</b>	<b>PREVISÃO INICIAL</b>	<b>PREVISÃO ATUALIZADA (a)</b>	<b>RECEITAS REALIZADAS</b>	
			<b>Até o Bimestre (b)</b>	<b>% (c) = (b/a)x100</b>
4- RECEITA DA APLICAÇÃO FINANCEIRA DE OUTROS RECURSOS DE IMPOSTOS VINC. AO ENSINO	-	0,00	0,00	0,00
5- RECEITA DE TRANSFERÊNCIAS DO FNDE	346.800,00	346.800,00	37.471,15	10,80
5.1- Transferências do Salário-Educação	202.000,00	202.000,00	33.951,15	16,81
5.2- Transferências Diretas - PDDE	13.500,00	13.500,00	0,00	0,00
5.3- Transferências Diretas - PNAE	42.400,00	42.400,00	3.520,00	8,30
5.4- Transferências Diretas - PNATE	88.900,00	88.900,00	0,00	0,00
5.5- Outras Transferências do FNDE	-	0,00	0,00	0,00
5.6- Aplicação Financeira dos Recursos do FNDE	-	0,00	0,00	0,00
6- RECEITA DE TRANSFERÊNCIAS DE CONVÊNIOS	-	0,00	0,00	0,00
6.1- Transferências de Convênios	-	0,00	0,00	0,00
6.2- Aplicação Financeira dos Recursos de Convênios	-	0,00	0,00	0,00
7- RECEITA DE OPERAÇÕES DE CRÉDITO	-	0,00	0,00	0,00
8- OUTRAS RECEITAS PARA FINANCIAMENTO DO ENSINO	278.000,00	278.000,00	84,87	0,03
<b>9- TOTAL DAS RECEITAS ADICIONAIS PARA FINANCIAMENTO DO ENSINO (4 + 5 + 6 + 7 + 8)</b>	<b>624.800,00</b>	<b>624.800,00</b>	<b>37.556,02</b>	<b>6,01</b>
<b>FUNDEB</b>				
<b>RECEITAS DO FUNDEB</b>	<b>PREVISÃO INICIAL</b>	<b>PREVISÃO ATUALIZADA (a)</b>	<b>RECEITAS REALIZADAS</b>	
			<b>Até o Bimestre (b)</b>	<b>% (c) = (b/a)x100</b>
10- RECEITAS DESTINADAS AO FUNDEB	2.666.360,00	2.666.360,00	493.847,56	18,52
10.1- Cota-Parte FPM Destinada ao FUNDEB - (20% de 2.1.1)	1.660.000,00	1.660.000,00	315.868,10	19,03
10.2- Cota-Parte ICMS Destinada ao FUNDEB - (20% de 2.2)	920.000,00	920.000,00	165.395,48	17,98
10.3- ICMS-Desoneração Destinada ao FUNDEB - (20% de 2.3)	200,00	200,00	0,00	0,00
10.4- Cota-Parte IPI-Exportação Destinada ao FUNDEB - (20% de 2.4)	10.800,00	10.800,00	1.819,90	16,85
10.5- Cota-Parte ITR ou ITR Arrecadados Destinados ao FUNDEB - (20% de (1.5 + 2.5))	1.360,00	1.360,00	33,09	2,43
10.6- Cota-Parte IPVA Destinada ao FUNDEB - (20% de 2.6)	74.000,00	74.000,00	10.730,99	14,50
11- RECEITAS RECEBIDAS DO FUNDEB	1.920.000,00	1.920.000,00	330.047,48	17,19
11.1- Transferências de Recursos do FUNDEB	1.910.000,00	1.910.000,00	329.833,85	17,27
11.2- Complementação da União ao FUNDEB	-	0,00	0,00	0,00
11.3- Receita de Aplicação Financeira dos Recursos do FUNDEB	10.000,00	10.000,00	213,63	2,14
<b>12- RESULTADO LÍQUIDO DAS TRANSFERÊNCIAS DO FUNDEB (11.1 - 10)</b>	<b>-756.360,00</b>	<b>-756.360,00</b>	<b>-164.013,71</b>	<b>21,68</b>
<b>DECRÉSCIMO RESULTANTE DAS TRANSFERÊNCIAS DO FUNDEB</b>				

PUBLICADO NO DOMINGO  
DATA 04/05/2020  
PÁGINA(S) 913 - 915  
Assinatura  
Mat. n.º 367

Worli José Kreuzsch  
Of Administrativo Contábil  
Mat. 367

**RELATÓRIO RESUMIDO DA EXECUÇÃO ORÇAMENTÁRIA**  
**DEMONSTRATIVO DAS RECEITAS E DESPESAS COM MANUTENÇÃO E DESENVOLVIMENTO DO ENSINO - MDE**  
**ORÇAMENTOS FISCAL E DA SEGURIDADE SOCIAL**  
**JANEIRO A FEVEREIRO 2020/BIMESTRE JANEIRO - FEVEREIRO**

DESPESAS DO FUNDEB	DOTAÇÃO INICIAL	DOTAÇÃO ATUALIZADA (d)	DESPESAS EMPENHADAS		DESPESAS LIQUIDADAS	
			Até o Bimestre (e)	% (f)=(e/d)x100	Até o Bimestre (g)	% (h)=(g/d)x100
13- PAGAMENTO DOS PROFISSIONAIS DO MAGISTÉRIO						
13.1- Com Educação Infantil	1.538.000,00	1.538.000,00	216.339,46	14,07	216.339,46	14,07
13.2- Com Ensino Fundamental	388.000,00	388.000,00	93.439,37	24,08	93.439,37	24,08
14- OUTRAS DESPESAS	1.150.000,00	1.150.000,00	122.900,09	10,69	122.900,09	10,69
14.1- Com Educação Infantil	382.000,00	382.000,00	173.000,00	45,29	173.000,00	45,29
14.2- Com Ensino Fundamental	0,00	0,00	0,00	0,00	0,00	0,00
15- TOTAL DAS DESPESAS DO FUNDEB (13 + 14)	382.000,00	382.000,00	173.000,00	45,29	173.000,00	45,29
	1.920.000,00	1.920.000,00	389.339,46	20,28	389.339,46	20,28
DEDUÇÕES PARA FINS DE LIMITE DO FUNDEB					VALOR	
16- RESTOS A PAGAR INSCRITOS NO EXERCÍCIO SEM DISPONIBILIDADE FINANCEIRA DE RECURSOS DO FUNDEB						
16.1 - FUNDEB 60%						-
16.2 - FUNDEB 40%						-
17- DESPESAS CUSTEADAS COM O SUPERÁVIT FINANCEIRO, DO EXERCÍCIO ANTERIOR, DO FUNDEB						-
17.1 - FUNDEB 60%						0,00
17.2 - FUNDEB 40%						0,00
18- TOTAL DAS DEDUÇÕES CONSIDERADAS PARA FINS DE LIMITE DO FUNDEB (16 + 17)						0,00
INDICADORES DO FUNDEB					VALOR	
19- TOTAL DAS DESPESAS DO FUNDEB PARA FINS DE LIMITE (15 - 18)						389.339,46
19.1 - Mínimo de 60% do FUNDEB na Remuneração do Magistério <sup>1</sup> (13 - (16.1 + 17.1)) / (11) x 100 %						65,55
19.2 - Máximo de 40% em Despesa com MDE, que não Remuneração do Magistério (14 - (16.2 + 17.2)) / (11) x 100 %						52,42
19.3 - Máximo de 5% não Aplicado no Exercício (100 - (19.1 + 19.2)) %						-17,96
CONTROLE DA UTILIZAÇÃO DE RECURSOS NO EXERCÍCIO SUBSEQÜENTE					VALOR	
20 - RECURSOS RECEBIDOS DO FUNDEB EM 2019 QUE NÃO FORAM UTILIZADOS						3.063,57
21 - DESPESAS CUSTEADAS COM O SALDO DO ITEM 20 ATÉ O 1º TRIMESTRE DE 2020 <sup>2</sup>						3.063,57
<b>MANUTENÇÃO E DESENVOLVIMENTO DO ENSINO - DESPESAS CUSTEADAS COM A RECEITA RESULTANTE DE IMPOSTOS E RECURSOS DO FUNDEB</b>						
DESPESAS COM AÇÕES TÍPICAS DE MDE	DOTAÇÃO INICIAL	DOTAÇÃO ATUALIZADA (d)	DESPESAS EMPENHADAS		DESPESAS LIQUIDADAS	
			Até o Bimestre (e)	% (f)=(e/d)x100	Até o Bimestre (g)	% (h)=(g/d)x100
22- EDUCAÇÃO INFANTIL						
22.1- Creche	944.000,00	944.000,00	146.027,08	15,47	127.925,15	13,55
22.1.1- Despesas Custeadas com Recursos do FUNDEB	0,00	0,00	0,00	0,00	0,00	0,00
22.1.2- Despesas Custeadas com Outros Recursos de Impostos	0,00	0,00	0,00	0,00	0,00	0,00
22.2- Pré-escola	0,00	0,00	0,00	0,00	0,00	0,00
22.2.1- Despesas Custeadas com Recursos do FUNDEB	0,00	0,00	0,00	0,00	0,00	0,00
22.2.2- Despesas Custeadas com Outros Recursos de Impostos	0,00	0,00	0,00	0,00	0,00	0,00
23- ENSINO FUNDAMENTAL	2.706.980,00	2.706.980,00	687.822,21	25,41	627.217,09	23,17
23.1- Despesas Custeadas com Recursos do FUNDEB	1.532.000,00	1.532.000,00	295.900,09	19,31	295.900,09	19,31
23.2- Despesas Custeadas com Outros Recursos de Impostos	1.174.980,00	1.174.980,00	391.922,12	33,36	331.317,00	28,20
24- ENSINO MÉDIO	0,00	0,00	0,00	0,00	0,00	0,00
25- ENSINO SUPERIOR	0,00	0,00	0,00	0,00	0,00	0,00
26- ENSINO PROFISSIONAL NÃO INTEGRADO AO ENSINO REGULAR	0,00	0,00	0,00	0,00	0,00	0,00
27- OUTRAS	0,00	0,00	0,00	0,00	0,00	0,00
28- TOTAL DAS DESPESAS COM AÇÕES TÍPICAS DE MDE (22 + 23 + 24 + 25 + 26 + 27)	3.650.980,00	3.650.980,00	833.849,29	22,84	755.142,24	20,68
DEDUÇÕES CONSIDERADAS PARA FINS DE LIMITE CONSTITUCIONAL					VALOR	
29- RESULTADO LÍQUIDO DAS TRANSFERÊNCIAS DO FUNDEB = (12)						-164.013,71
30- DESPESAS CUSTEADAS COM A COMPLEMENTAÇÃO DO FUNDEB NO EXERCÍCIO						0,00
31- DESPESAS CUSTEADAS COM O SUPERÁVIT FINANCEIRO, DO EXERCÍCIO ANTERIOR, DO FUNDEB						0,00
32- DESPESAS CUSTEADAS COM O SUPERÁVIT FINANCEIRO, DO EXERCÍCIO ANTERIOR, DE OUTROS RECURSOS DE IMPOSTOS						0,00
33- RESTOS A PAGAR INSCRITOS NO EXERCÍCIO SEM DISPONIBILIDADE FINANCEIRA DE RECURSOS DE IMPOSTOS VINCULADOS AO ENSINO <sup>4</sup>						-
34- CANCELAMENTO, NO EXERCÍCIO, DE RESTOS A PAGAR INSCRITOS COM DISPONIBILIDADE FINANCEIRA DE RECURSOS DE IMPOSTOS VINCULADOS AO ENSINO = (44 j)						-
35- TOTAL DAS DEDUÇÕES CONSIDERADAS PARA FINS DE LIMITE CONSTITUCIONAL (29 + 30 + 31 + 32 + 33 + 34)						-164.013,71
36- TOTAL DAS DESPESAS PARA FINS DE LIMITE ((22 + 23) - (35))						919.155,95
37- PERCENTUAL DE APLICAÇÃO EM MDE SOBRE A RECEITA LÍQUIDA DE IMPOSTOS ((36) / (3) x 100) % - LIMITE CONSTITUCIONAL 25%						35,13
<b>OUTRAS INFORMAÇÕES PARA CONTROLE</b>						
OUTRAS DESPESAS CUSTEADAS COM RECEITAS ADICIONAIS PARA FINANCIAMENTO DO ENSINO	DOTAÇÃO INICIAL	DOTAÇÃO ATUALIZADA (d)	DESPESAS EMPENHADAS		DESPESAS LIQUIDADAS	
			Até o Bimestre (e)	% (f)=(e/d)x100	Até o Bimestre (g)	% (h)=(g/d)x100
38- DESPESAS CUSTEADAS COM A APLICAÇÃO FINANCEIRA DE OUTROS RECURSOS DE IMPOSTOS VINCULADOS AO ENSINO	0,00	0,00	0,00	0,00	0,00	0,00
39- DESPESAS CUSTEADAS COM A CONTRIBUIÇÃO SOCIAL DO SALÁRIO-EDUCAÇÃO	202.600,00	212.633,09	55.792,71	26,24	43.785,81	20,59
40- DESPESAS CUSTEADAS COM OPERAÇÕES DE CRÉDITO	1.000.000,00	1.000.000,00	0,00	0,00	0,00	0,00
41- DESPESAS CUSTEADAS COM OUTRAS RECEITAS PARA FINANCIAMENTO DO ENSINO	526.200,00	560.643,08	46.570,73	8,31	19.074,21	3,40
42- TOTAL DAS OUTRAS DESPESAS CUSTEADAS COM RECEITAS ADICIONAIS PARA FINANCIAMENTO DO ENSINO (38 + 39 + 40 + 41)	1.728.800,00	1.773.276,17	102.363,44	5,77	62.860,02	3,54
43- TOTAL GERAL DAS DESPESAS COM MDE (28 + 42)	5.379.780,00	5.424.256,17	936.212,73	17,26	818.002,26	15,08
RESTOS A PAGAR INSCRITOS COM DISPONIBILIDADE FINANCEIRA DE RECURSOS DE IMPOSTOS VINCULADOS AO ENSINO			SALDO ATÉ O BIMESTRE		CANCELADO EM 2020 (j)	
44- RESTOS A PAGAR DE DESPESAS COM MDE			0,00		0,00	
44.1 - Executadas com Recursos de Impostos Vinculados ao Ensino			0,00		0,00	
44.2 - Executadas com Recursos do FUNDEB			0,00		0,00	
CONTROLE DA DISPONIBILIDADE FINANCEIRA			FUNDEB		SALÁRIO EDUCAÇÃO	

MUNICÍPIO DE LEOBERTO LEAL - SC  
RELATÓRIO RESUMIDO DA EXECUÇÃO ORÇAMENTÁRIA  
**DEMONSTRATIVO DAS RECEITAS E DESPESAS COM MANUTENÇÃO E DESENVOLVIMENTO DO ENSINO – MDE**  
ORÇAMENTOS FISCAL E DA SEGURIDADE SOCIAL  
JANEIRO A FEVEREIRO 2020/BIMESTRE JANEIRO - FEVEREIRO

45- DISPONIBILIDADE FINANCEIRA EM 31 DE DEZEMBRO DE 2019		
46- (+) INGRESSO DE RECURSOS ATÉ O BIMESTRE	0,00	0,00
47- (-) PAGAMENTOS EFETUADOS ATÉ O BIMESTRE	329.833,85	33.951,15
47.1 Orçamento do Exercício	195.354,25	0,00
47.2 Restos a Pagar	195.354,25	0,00
48- (+) RECEITA DE APLICAÇÃO FINANCEIRA DOS RECURSOS ATÉ O BIMESTRE	0,00	0,00
49- (-) DISPONIBILIDADE FINANCEIRA ATÉ O BIMESTRE	213,63	0,00
50- (+) Ajustes	134.693,23	33.951,15
50.1.(+) Retenções	0,00	0,00
50.2.(-) Valores a recuperar	0,00	0,00
50.3.(+) Outros valores extraorçamentários	0,00	0,00
50.4.(+) Conciliação bancária	0,00	0,00
51- (=) SALDO FINANCEIRO CONCILIADO	0,00	0,00
<b>LEOBERTO LEAL</b> , 30/04/2020	<b>134.693,23</b>	<b>33.951,15</b>

WORLI JOSÉ KREUSCH

Contador CRC-SC nº 14.520

FÁBIO ANTONIO KREUSCH

Auditor de Controle Interno

VITOR NORBERTO ALVES

Prefeito Municipal

FORNE:

<sup>1</sup> Limites mínimos anuais a serem cumpridos no encerramento do exercício.

<sup>2</sup> Art. 21, § 2º, Lei 11.494/2007: "Até 5% dos recursos recebidos à conta dos Fundos, inclusive relativos à complementação da União recebidos nos termos do §1º do art. 6º desta Lei, poderão ser utilizados no 1º trimestre do exercício imediatamente subsequente, mediante abertura de crédito adicional."

<sup>3</sup> Caput do art. 212 da CF/1988

<sup>4</sup> Os valores referentes à parcela dos Restos a Pagar inscritos sem disponibilidade financeira vinculada à educação deverão ser informados somente no RREO do último bimestre do exercício

<sup>5</sup> Limites mínimos anuais a serem cumpridos no encerramento do exercício, no âmbito de atuação prioritária, conforme LDB, art. 11, V.

<sup>6</sup> Nos cinco primeiros bimestres do exercício o acompanhamento poderá ser feito com base na despesa empenhada ou na despesa liquidada. No último bimestre do exercício, o valor deverá corresponder ao total da despesa empenhada.

<sup>7</sup> Essa coluna poderá ser apresentada somente no último bimestre.

Município de LEOBERTO LEAL - SC  
 RELATÓRIO RESUMIDO DA EXECUÇÃO ORÇAMENTÁRIA  
**DEMONSTRATIVO DAS RECEITAS DE OPERAÇÕES DE CRÉDITO E DESPESAS DE CAPITAL**  
 ORÇAMENTOS FISCAL E DA SEGURIDADE SOCIAL  
 JANEIRO A FEVEREIRO 2020/BIMESTRE JANEIRO - FEVEREIRO

RREO - ANEXO 9 (LRF, art.53, § 1º, inciso I)

R\$ 1,00

RECEITAS	PREVISÃO ATUALIZADA (a)	RECEITAS REALIZADAS (b)	SALDO NÃO REALIZADO (c) = (a - b)
<b>RECEITAS DE OPERAÇÕES DE CRÉDITO<sup>1</sup> (I)</b>			
	<b>500.000,00</b>	<b>449.955,14</b>	<b>50.044,86</b>
DESPESAS	DOTAÇÃO ATUALIZADA (d)	DESPESAS EMPENHADAS (e)	SALDO NÃO EXECUTADO (f)=(d-e)
<b>DESPESAS DE CAPITAL</b>			
	3.060.637,07	356.576,94	2.704.060,13
Investimentos	3.043.637,07	356.576,94	2.687.060,13
Inversões Financeiras	0,00	0,00	0,00
Amortização de Dívida	17.000,00	0,00	17.000,00
(-) Incentivos Fiscais a Contribuintes por Instituições Financeiras	0,00	0,00	0,00
(-) Incentivos Fiscais a Contribuintes	0,00	0,00	0,00
<b>DESPESA DE CAPITAL LÍQUIDA (II):</b>	<b>3.060.637,07</b>	<b>356.576,94</b>	<b>2.704.060,13</b>
<b>RESULTADO PARA APURAÇÃO DA REGRA DE OURO (III) = (II - I)</b>	<b>2.560.637,07</b>	<b>-93.378,20</b>	<b>2.654.015,27</b>
FONTE:			

LEOBERTO LEAL, 30/04/2020

\_\_\_\_\_  
 WORLI JOSÉ KREUSCH  
 Contador CRC-SC nº 14.520

\_\_\_\_\_  
 FÁBIO ANTÔNIO KREUSCH  
 Auditor de Controle Interno

\_\_\_\_\_  
 VITOR NORBERTO ALVES  
 Prefeito Municipal



**Worli José Kreusch**  
 Of. Administrativo Contábil  
 Mat. 367

Município de LEOBERTO LEAL - SC  
 RELATÓRIO RESUMIDO DA EXECUÇÃO ORÇAMENTÁRIA  
 DEMONSTRATIVO DA PROJEÇÃO ATUARIAL DO REGIME DE PREVIDÊNCIA

PUBLICADO NO DOM/SC  
 DATA 04/05/2020  
 Nº ANEXO 8893/890  
 Assinado  
 Mat. nº 367

ORÇAMENTO DA SEGURIDADE SOCIAL  
 2018 a 2093

Worli José Kreusch  
 Of. Administrativo Contábil  
 R\$ 1,00  
 Mat. 367

RREO - ANEXO 10 (LRF, art. 53, § 1º, inciso II)

PLANO PREVIDENCIÁRIO

EXERCÍCIO	RECEITAS PREVIDENCIÁRIAS (a)	DESPESAS PREVIDENCIÁRIAS (b)	RESULTADO PREVIDENCIÁRIO c = (a - b)	SALDO FINANCEIRO DO EXERCÍCIO (d) = ("d" exercício anterior) + (c)
2018	0,00	0,00	0,00	16.304.254,89
2019	1.369.330,57	604.464,99	764.865,58	17.069.120,47
2020	1.203.154,30	631.369,86	571.784,44	17.640.904,91
2021	1.118.938,40	727.725,33	391.213,07	18.032.117,98
2022	1.023.754,88	718.309,85	305.445,03	18.337.563,01
2023	964.048,17	711.131,59	252.916,58	18.590.479,59
2024	906.344,46	690.472,14	215.872,32	18.806.351,91
2025	855.445,69	743.929,72	111.515,97	18.917.867,88
2026	783.778,42	772.375,77	11.402,65	18.929.270,53
2027	722.035,11	853.672,71	-131.637,60	18.797.632,93
2028	645.725,43	913.887,23	-268.161,80	18.529.471,13
2029	577.787,79	886.277,12	-308.489,33	18.220.981,80
2030	539.331,90	869.170,38	-329.838,48	17.891.143,32
2031	499.667,67	868.846,96	-369.179,29	17.521.964,03
2032	456.658,06	866.569,86	-409.911,80	17.112.052,23
2033	415.966,93	919.113,11	-503.146,18	16.608.906,05
2034	359.686,41	881.365,26	-521.678,85	16.087.227,20
2035	333.545,22	877.194,60	-543.649,38	15.543.577,82
2036	298.452,56	889.202,80	-590.750,24	14.952.827,58
2037	259.708,74	924.833,92	-665.125,18	14.287.702,40
2038	214.750,82	917.120,18	-702.369,36	13.585.333,04
2039	184.870,10	894.647,24	-709.777,14	12.875.555,90
2040	161.191,01	881.898,78	-720.707,77	12.154.848,13
2041	135.665,47	910.890,90	-775.225,43	11.379.622,70
2042	97.967,25	867.742,56	-769.775,31	10.609.847,39
2043	84.763,02	859.044,89	-774.281,87	9.835.565,52
2044	61.637,83	831.052,20	-769.414,37	9.066.151,15
2045	45.944,01	779.646,71	-733.702,70	8.332.448,45
2046	39.148,60	773.602,33	-734.453,73	7.597.994,72
2047	18.647,67	724.251,99	-705.604,32	6.892.390,40
2048	13.497,71	677.260,83	-663.763,12	6.228.627,28
2049	8.767,60	623.935,25	-615.167,65	5.613.459,63
2050	7.327,17	586.191,10	-578.863,93	5.034.595,70
2051	1.871,75	537.684,45	-535.812,70	4.498.783,00
2052	1.090,41	493.291,38	-492.200,97	4.006.582,03
2053	0,00	448.771,86	-448.771,86	3.557.810,17
2054	0,00	407.302,87	-407.302,87	3.150.507,30
2055	0,00	368.374,75	-368.374,75	2.782.132,55
2056	0,00	332.453,89	-332.453,89	2.449.678,66
2057	0,00	299.108,79	-299.108,79	2.150.569,87
2058	0,00	268.371,37	-268.371,37	1.882.198,50
2059	0,00	239.737,66	-239.737,66	1.642.460,84
2060	0,00	213.643,48	-213.643,48	1.428.817,36
2061	0,00	189.510,62	-189.510,62	1.239.306,74
2062	0,00	167.852,19	-167.852,19	1.071.454,55
2063	0,00	148.023,29	-148.023,29	923.431,26
2064	0,00	129.987,40	-129.987,40	793.443,86
2065	0,00	113.062,90	-113.062,90	680.380,96
2066	0,00	98.320,38	-98.320,38	582.060,58
2067	0,00	85.155,15	-85.155,15	496.905,43
2068	0,00	72.938,03	-72.938,03	423.967,40
2069	0,00	62.203,22	-62.203,22	361.764,18
2070	0,00	52.519,56	-52.519,56	309.244,62
2071	0,00	43.863,22	-43.863,22	265.381,40
2072	0,00	36.451,68	-36.451,68	228.929,72
2073	0,00	30.212,27	-30.212,27	198.717,45

Município de LEOBERTO LEAL - SC  
 RELATÓRIO RESUMIDO DA EXECUÇÃO ORÇAMENTÁRIA  
 DEMONSTRATIVO DA PROJEÇÃO ATUARIAL DO REGIME DE PREVIDÊNCIA

ORÇAMENTO DA SEGURIDADE SOCIAL  
 2018 a 2093

RREO – ANEXO 10 (LRF, art. 53, § 1º, inciso II)

R\$ 1,00

PLANO PREVIDENCIÁRIO				
EXERCÍCIO	RECEITAS PREVIDENCIÁRIAS (a)	DESPESAS PREVIDENCIÁRIAS (b)	RESULTADO PREVIDENCIÁRIO c = ( a - b )	SALDO FINANCEIRO DO EXERCÍCIO (d) = ("d" exercício anterior) + (c)
2074	0,00	25.062,47	-25.062,47	173.654,98
2075	0,00	20.705,79	-20.705,79	152.949,19
2076	0,00	16.710,89	-16.710,89	136.238,30
2077	0,00	13.561,06	-13.561,06	122.677,24
2078	0,00	10.772,81	-10.772,81	111.904,43
2079	0,00	8.647,65	-8.647,65	103.256,78
2080	0,00	6.625,70	-6.625,70	96.631,08
2081	0,00	5.179,02	-5.179,02	91.452,06
2082	0,00	3.938,84	-3.938,84	87.513,22
2083	0,00	2.928,85	-2.928,85	84.584,37
2084	0,00	2.236,70	-2.236,70	82.347,67
2085	0,00	1.633,00	-1.633,00	80.714,67
2086	0,00	1.189,59	-1.189,59	79.525,08
2087	0,00	887,21	-887,21	78.637,87
2088	0,00	660,58	-660,58	77.977,29
2089	0,00	499,94	-499,94	77.477,35
2090	0,00	383,07	-383,07	77.094,28
2091	0,00	299,92	-299,92	76.794,36
2092	0,00	263,73	-263,73	76.530,63
2093	0,00	242,68	-242,68	76.287,95

Projeção atuarial elaborada em 20/03/2019 e oficialmente enviada para o Ministério da Previdência Social - MPS.

FONTE:

LEOBERTO LEAL , 30/04/2020

WORLI JOSÉ KREUSCH  
 Contador CRC-SC nº 14.520

FÁBIO ANTÔNIO KREUSCH  
 Auditor de Controle Interno

VITOR NORBERTO AL  
 Prefeito Municipal

Município de LEOBERTO LEAL - SC  
 RELATÓRIO RESUMIDO DA EXECUÇÃO ORÇAMENTÁRIA  
 DEMONSTRATIVOS DA RECEITA DE ALIENAÇÃO DE ATIVOS E APLICAÇÃO DE RECURSOS  
 ORÇAMENTOS FISCAL E DA SEGURIDADE SOCIAL  
 JANEIRO A FEVEREIRO 2020/BIMESTRE JANEIRO - FEVEREIRO

RREO - ANEXO 11 (LRF, art. 53, § 1º, inciso III)

RECEITAS		PREVISÃO ATUALIZADA (a)	RECEITAS REALIZADAS Até o Bimestre (b)				SALDO (c) = (a-b)	
<b>RECEITAS DE ALIENAÇÃO DE ATIVOS(I)</b>		70.800,00				28,36	70.771,64	
Receita de Alienação De Bens Móveis		70.000,00				0,00	70.000,00	
Receita de Alienação De Bens Imóveis		0,00				0,00	0,00	
Receita de Rendimentos de Aplicações Financeiras		800,00				28,36	771,64	
DESPESAS		DOTAÇÃO ATUALIZADA (d)	DESPESAS EMPENHADAS (e)	DESPESAS LIQUIDADAS	DESPESAS PAGAS (f)	DESPESAS INSCRITAS EM RESTOS A PAGAR NÃO PROCESSADOS	PAGAMENTO DE RESTOS A PAGAR (g)	SALDO (h) = (d-e)
<b>APLICAÇÃO DOS RECURSOS DA ALIENAÇÃO DE ATIVOS(II)</b>		20.200,00	0,00	0,00	0,00	0,00	0,00	20.200,00
Despesas de Capital		20.200,00	0,00	0,00	0,00	0,00	0,00	20.200,00
Investimentos		20.200,00	0,00	0,00	0,00	0,00	0,00	20.200,00
SALDO FINANCEIRO A APLICAR		Em 2019 (i)	Em 2020 (j) = (lb - (llf + llg))				SALDO ATUAL (k) = (lli + llj)	
<b>Valor(III)</b>		544,52						
<b>FONTE:</b>							28,36	572,88

LEOBERTO LEAL, 30/04/2020

WORLI JOSÉ KREUSCH  
 Contador CRC-SC nº 14.520

FÁBIO ANTÔNIO KREUSCH  
 Auditor de Controle Interno

VITOR NORBERTO ALVES  
 Prefeito Municipal



Worli José Kreusch  
 Of. Administrativo Contábil  
 Matr. 007





Município de LEOBERTO LEAL - SC  
 RELATÓRIO RESUMIDO DA EXECUÇÃO ORÇAMENTÁRIA  
 DEMONSTRATIVO DAS RECEITAS E DESPESAS COM AÇÕES E SERVIÇOS PÚBLICOS DE SAÚDE  
 ORÇAMENTOS FISCAL E DA SEGURIDADE SOCIAL  
 JANEIRO A FEVEREIRO 2020/BIMESTRE JANEIRO - FEVEREIRO

DESPESAS COM AÇÕES E SERVIÇOS PÚBLICOS DE SAÚDE(ASPS) POR SUBFUNÇÃO E CATEGORIA ECONÔMICA	DOTAÇÃO INICIAL	DOTAÇÃO ATUALIZADA (c)	DESPESAS EMPENHADAS		DESPESAS LIQUIDADAS		DESPESAS PAGAS		inscritas em Restos a Pagar não Processados (g)
			Até Bimestre (d)	% (d/c)*100	Até Bimestre (e)	% (e/c)*100	Até Bimestre (f)	% (f/c)*100	
ALIMENTAÇÃO E NUTRIÇÃO (IX)	0,00	0,00	0,00	0,00	0,00	0,00	0,00	0,00	-
Despesas Correntes	0,00	0,00	0,00	0,00	0,00	0,00	0,00	0,00	-
Despesas de Capital	0,00	0,00	0,00	0,00	0,00	0,00	0,00	0,00	-
OUTRAS SUBFUNÇÕES (X)	0,00	0,00	0,00	0,00	0,00	0,00	0,00	0,00	-
Despesas Correntes	0,00	0,00	0,00	0,00	0,00	0,00	0,00	0,00	-
Despesas de Capital	0,00	0,00	0,00	0,00	0,00	0,00	0,00	0,00	-
<b>TOTAL (XI) = (IV + V + VI + VII + VIII + IX + X)</b>	<b>2.794.760,00</b>	<b>2.794.760,00</b>	<b>604.165,45</b>	<b>21,62</b>	<b>362.924,50</b>	<b>12,99</b>	<b>341.107,58</b>	<b>12,21</b>	-

APURAÇÃO DO CUMPRIMENTO DO LIMITE MÍNIMO PARA APLICAÇÃO EM ASPS	DESPESAS EMPENHADAS (d)	DESPESAS LIQUIDADAS (e)	DESPESAS PAGAS (f)
Total das Despesas com ASPS (XI) = (XI)			
(-) Restos a Pagar Não Processados Inscritos Indevidamente no Exercício sem Disponibilidade Financeira (XIII)	604.165,45	362.924,50	341.107,58
(-) Despesas Custeadas com Recursos Vinculados à Parcela do Percentual Mínimo que não foi Aplicada em ASPS em Exercícios Anteriores (XIV)	0,00	0,00	0,00
(-) Despesas Custeadas com Disponibilidade de Caixa Vinculada aos Restos a Pagar Cancelados (XV)	0,00	0,00	0,00
<b>(=) VALOR APLICADO EM ASPS (XVI) = (XII - XIII - XIV - XV)</b>			
Despesa Mínima a ser Aplicada em ASPS (XVII) = (II) x 15% (LC 141/2012)	<b>604.165,45</b>	<b>362.924,50</b>	<b>341.107,58</b>
Despesa Mínima a ser Aplicada em ASPS (XVII) = (II) x % (Lei Orgânica Municipal)			392.485,58
Diferença entre o Valor Aplicado e a Despesa Mínima a ser Aplicada (XVIII) = (XVI (d ou e) - XVII)			0,00
Limite não Cumprido (XIX) = (XVIII) (Quando valor for inferior a zero)	211.679,87	-29.561,08	-
<b>PERCENTUAL DA RECEITA DE IMPOSTOS E TRANSFERÊNCIAS CONSTITUCIONAIS E LEGAIS APLICADO EM ASPS (XVI / III)*100 (mínimo de 15% conforme LC nº 141/2012 ou % da Lei Orgânica Municipal)</b>	<b>23,09</b>	<b>13,87</b>	-

CONTROLE DO VALOR REFERENTE AO PERCENTUAL MÍNIMO NÃO CUMPRIDO EM EXERCÍCIOS ANTERIORES PARA FINS DE APLICAÇÃO DOS RECURSOS VINCULADOS CONFORME ARTIGOS 25 E 26 DA LC 141/2012	LIMITE NÃO CUMPRIDO				Saldo Final (não aplicado) (l = h - (i ou j))
	Saldo Inicial (no exercício atual) (h)	Despesas Custeadas no Exercício de Referência			
		Empenhadas (i)	Liquidadas (j)	Pagas (k)	
Diferença de limite não cumprido em 2020	-	-	-	-	-
Diferença de limite não cumprido em 2019	-	-	-	-	-
Diferença de limite não cumprido em Exercícios Anteriores	-	-	-	-	-
<b>TOTAL DA DIFERENÇA DE LIMITE NÃO CUMPRIDO EM EXERCÍCIOS ANTERIORES (XX)</b>	-	-	-	-	-

Município de LEOBERTO LEAL - SC  
 RELATÓRIO RESUMIDO DA EXECUÇÃO ORÇAMENTÁRIA  
 DEMONSTRATIVO DAS RECEITAS E DESPESAS COM AÇÕES E SERVIÇOS PÚBLICOS DE SAÚDE  
 ORÇAMENTOS FISCAL E DA SEGURIDADE SOCIAL  
 JANEIRO A FEVEREIRO 2020/BIMESTRE JANEIRO - FEVEREIRO

EXECUÇÃO DE RESTOS A PAGAR										
EXERCÍCIO DO EMPENHO <sup>2</sup>	Valor Mínimo para aplicação em ASPS (m)	Valor aplicado em ASPS no exercício (n)	Valor aplicado além do limite mínimo (o) = (n - m), se < 0, então (o) = 0	Total inscrito em RP no exercício (p)	RPNP Insc. Indevidamente no Exercício sem Disp. Financeira q = (XIIId)	Valor inscrito em RP considerado no Limite (r) = (p - (o + q)) se < 0, então (r) = (0)	Total de RP pagos (s)	Total de RP a pagar (t)	Total de RP cancelados ou prescritos (u)	Diferença entre o valor aplicado além do limite e o total de RP cancelados (v) = ((o + q) - u)
	0,00	0,00	0,00	0,00	0,00	0,00	-	0,00	-	0,00
TOTAL DOS RESTOS A PAGAR CANCELADOS OU PRESCRITOS ATÉ O FINAL DO EXERCÍCIO ATUAL QUE AFETARAM O CUMPRIMENTO DO LIMITE (XXI)										0,00
TOTAL DOS RESTOS A PAGAR CANCELADOS OU PRESCRITOS ATÉ O FINAL DO EXERCÍCIO ANTERIOR QUE AFETARAM O CUMPRIMENTO DO LIMITE (XXII)										0,00
TOTAL DOS RESTOS A PAGAR CANCELADOS OU PRESCRITOS NO EXERCÍCIO ATUAL QUE AFETARAM O CUMPRIMENTO DO LIMITE (XXIII) = (XXI - XXII)										0,00
CONTROLE DE RESTOS A PAGAR CANCELADOS OU PRESCRITOS CONSIDERADOS PARA FINS DE APLICAÇÃO DA DISPONIBILIDADE DE CAIXA CONFORME ARTIGO 24 §1º E 2º DA LC 141/2012	RESTOS A PAGAR CANCELADOS OU PRESCRITOS					Saldo Final (não aplicado) (aa) = (w - x ou y)				
	Saldo Inicial (w)	Despesas Custeadas no Exercício de Referência			Saldo Final (não aplicado) (aa) = (w - x ou y)					
		Empenhadas (x)	Liquidadas (y)	Pagas (z)						
	0,00	0,00	0,00	0,00	0,00	0,00				
	0,00	0,00	0,00	0,00	0,00	0,00				
TOTAL DE RESTOS A PAGAR CANCELADOS OU PRESCRITOS A COMPENSAR (XXVII)	0,00	0,00	0,00	0,00	0,00	0,00				
RECEITAS ADICIONAIS PARA O FINANCIAMENTO DA SAÚDE NÃO COMPUTADAS NO CÁLCULO DO MÍNIMO				PREVISÃO INICIAL	PREVISÃO ATUALIZADA (a)	RECEITAS REALIZADAS				
						Até o Bimestre (b)	% (b/a)*100			
RECEITAS DE TRANSFERÊNCIAS PARA A SAÚDE (XXVIII)				0,00	0,00	0,00	0,00			
Proveniente da União - Fundo a Fundo				0,00	0,00	0,00	0,00			
Proveniente dos Estados				0,00	0,00	0,00	0,00			
Proveniente de outros Municípios				0,00	0,00	0,00	0,00			
RECEITA DE OPERAÇÕES DE CRÉDITO INTERNAS E EXTERNAS VINCULADAS A SAÚDE (XXIX)				0,00	0,00	0,00	0,00			
OUTRAS RECEITAS (XXX)				0,00	0,00	0,00	0,00			
TOTAL DE RECEITAS ADICIONAIS PARA FINANCIAMENTO DA SAÚDE (XXXI) = (XXVIII + XXIX + XXX)				0,00	0,00	0,00	0,00			

Município de LEOBERTO LEAL - SC  
 RELATÓRIO RESUMIDO DA EXECUÇÃO ORÇAMENTÁRIA  
 DEMONSTRATIVO DAS RECEITAS E DESPESAS COM AÇÕES E SERVIÇOS PÚBLICOS DE SAÚDE  
 ORÇAMENTOS FISCAL E DA SEGURIDADE SOCIAL  
 JANEIRO A FEVEREIRO 2020/BIMESTRE JANEIRO - FEVEREIRO

DESPESAS COM SAÚDE NÃO COMPUTADAS NO CÁLCULO DO MÍNIMO									
DESPESAS COM SAÚDE POR SUBFUNÇÕES E CATEGORIA ECONÔMICA NÃO COMPUTADAS NO CÁLCULO DO MÍNIMO	DOTAÇÃO INICIAL	DOTAÇÃO ATUALIZADA (c)	DESPESAS EMPENHADAS		DESPESAS LIQUIDADAS		DESPESAS PAGAS		Inscritas em Restos a Pagar não Processados (g)
			Até Bimestre (d)	% (d/c)*100	Até Bimestre (e)	% (e/c)*100	Até Bimestre (f)	% (f/c)*100	
ATENÇÃO BÁSICA (XXXII)	1.100.800,00	1.426.628,87	361.868,04	25,37	242.625,52	17,01	222.187,49	15,57	-
Despesas Correntes	1.075.400,00	1.381.228,87	356.098,14	25,78	238.523,52	17,27	218.085,49	15,79	-
Despesas de Capital	25.400,00	45.400,00	5.769,90	12,71	4.102,00	9,04	4.102,00	9,04	-
ASSISTÊNCIA HOSPITALAR E AMBULATORIAL (XXXIII)	0,00	0,00	0,00	0,00	0,00	0,00	0,00	0,00	-
Despesas Correntes	0,00	0,00	0,00	0,00	0,00	0,00	0,00	0,00	-
Despesas de Capital	0,00	0,00	0,00	0,00	0,00	0,00	0,00	0,00	-
SUPORTE PROFILÁTICO E TERAPÊUTICO (XXXIV)	0,00	0,00	0,00	0,00	0,00	0,00	0,00	0,00	-
Despesas Correntes	0,00	0,00	0,00	0,00	0,00	0,00	0,00	0,00	-
Despesas de Capital	0,00	0,00	0,00	0,00	0,00	0,00	0,00	0,00	-
VIGILÂNCIA SANITÁRIA (XXXV)	0,00	0,00	0,00	0,00	0,00	0,00	0,00	0,00	-
Despesas Correntes	0,00	0,00	0,00	0,00	0,00	0,00	0,00	0,00	-
Despesas de Capital	0,00	0,00	0,00	0,00	0,00	0,00	0,00	0,00	-
VIGILÂNCIA EPIDEMIOLÓGICA (XXXVI)	0,00	0,00	0,00	0,00	0,00	0,00	0,00	0,00	-
Despesas Correntes	0,00	0,00	0,00	0,00	0,00	0,00	0,00	0,00	-
Despesas de Capital	0,00	0,00	0,00	0,00	0,00	0,00	0,00	0,00	-
ALIMENTAÇÃO E NUTRIÇÃO (XXXVII)	0,00	0,00	0,00	0,00	0,00	0,00	0,00	0,00	-
Despesas Correntes	0,00	0,00	0,00	0,00	0,00	0,00	0,00	0,00	-
Despesas de Capital	0,00	0,00	0,00	0,00	0,00	0,00	0,00	0,00	-
OUTRAS SUBFUNÇÕES (XXXVIII)	0,00	0,00	0,00	0,00	0,00	0,00	0,00	0,00	-
Despesas Correntes	0,00	0,00	0,00	0,00	0,00	0,00	0,00	0,00	-
Despesas de Capital	0,00	0,00	0,00	0,00	0,00	0,00	0,00	0,00	-
<b>TOTAL DAS DESPESAS NÃO COMPUTADAS NO CÁLCULO DO MÍNIMO (XXXIX) = (XXXII + XXXIII + XXXIV + XXXV + XXXVI + XXXVII + XXXVIII)</b>	<b>1.100.800,00</b>	<b>1.426.628,87</b>	<b>361.868,04</b>	<b>25,37</b>	<b>242.625,52</b>	<b>17,01</b>	<b>222.187,49</b>	<b>15,57</b>	<b>-</b>

Município de LEOBERTO LEAL - SC  
 RELATÓRIO RESUMIDO DA EXECUÇÃO ORÇAMENTÁRIA  
**DEMONSTRATIVO DAS RECEITAS E DESPESAS COM AÇÕES E SERVIÇOS PÚBLICOS DE SAÚDE**  
 ORÇAMENTOS FISCAL E DA SEGURIDADE SOCIAL  
 JANEIRO A FEVEREIRO 2020/BIMESTRE JANEIRO - FEVEREIRO

Página 5/5

DESPESAS TOTAIS COM SAÚDE EXECUTADAS COM RECURSOS PRÓPRIOS E COM RECURSOS TRANSFERIDOS DE OUTROS ENTES	DOTAÇÃO INICIAL	DOTAÇÃO ATUALIZADA (c)	DESPESAS EMPENHADAS		DESPESAS LIQUIDADAS		DESPESAS PAGAS		Inscritas em Restos a Pagar não Processados (g)
			Até Bimestre (d)	% (d/c)x100	Até Bimestre (e)	% (e/c)x100	Até Bimestre (f)	% (f/c)x100	
ATENÇÃO BÁSICA (XL) = (IV + XXXII)	3.895.560,00	4.221.388,87	966.033,49	22,88	605.550,02	14,34	563.295,07	13,34	-
ASSISTÊNCIA HOSPITALAR E AMBULATORIAL (XLI) = (V + XXXIII)	0,00	0,00	0,00	0,00	0,00	0,00	0,00	0,00	-
SUORTE PROFILÁTICO E TERAPÊUTICO (XLII) = (VI + XXXIV)	0,00	0,00	0,00	0,00	0,00	0,00	0,00	0,00	-
VIGILÂNCIA SANITÁRIA (XLIII) = (VII + XXXV)	0,00	0,00	0,00	0,00	0,00	0,00	0,00	0,00	-
VIGILÂNCIA EPIDEMIOLÓGICA (XLIV) = (VIII + XXXVI)	0,00	0,00	0,00	0,00	0,00	0,00	0,00	0,00	-
ALIMENTAÇÃO E NUTRIÇÃO (XLV) = (IX + XXXVII)	0,00	0,00	0,00	0,00	0,00	0,00	0,00	0,00	-
OUTRAS SUBFUNÇÕES (XLVI) = (X + XXXVIII)	0,00	0,00	0,00	0,00	0,00	0,00	0,00	0,00	-
<b>TOTAL DAS DESPESAS COM SAÚDE (XLVII) = (XI + XXXIX)</b>	<b>3.895.560,00</b>	<b>4.221.388,87</b>	<b>966.033,49</b>	<b>22,88</b>	<b>605.550,02</b>	<b>14,34</b>	<b>563.295,07</b>	<b>13,34</b>	-
(-) Despesas executadas com recursos provenientes das transferências de recursos de outros entes <sup>2</sup>	0,00	0,00	0,00	0,00	0,00	0,00	0,00	0,00	-
<b>TOTAL DAS DESPESAS EXECUTADAS COM RECURSOS PRÓPRIOS (XLVIII)</b>	<b>3.895.560,00</b>	<b>4.221.388,87</b>	<b>966.033,49</b>	<b>22,88</b>	<b>605.550,02</b>	<b>14,34</b>	<b>563.295,07</b>	<b>13,34</b>	-

FONTE:

- <sup>1</sup> Nos cinco primeiros bimestres do exercício, o acompanhamento será feito com base na despesa liquidada. No último bimestre do exercício, o valor deverá corresponder ao total da despesa empenhada.  
<sup>2</sup> Até o exercício de 2018, o controle da execução dos restos a pagar considerava apenas os valores dos restos a pagar não processados (regra antiga). A partir do exercício de 2019, o controle da execução dos restos a pagar considera os restos a pagar processados e não processados (regra nova).  
<sup>3</sup> Essas despesas são consideradas executadas pelo ente transferidor.

LEOBERTO LEAL, 30/04/2020

WORLD JOSÉ KREUSCH  
 Contador CRC-SC nº 14.520

FÁBIO ANTÔNIO KREUSCH  
 Auditor de Controle Interno

VITOR NORBERTO ALVES  
 Prefeito Municipal

Município de LEOBERTO LEAL - SC  
 RELATÓRIO RESUMIDO DA EXECUÇÃO ORÇAMENTÁRIA  
**DEMONSTRATIVO DAS PARCERIAS PÚBLICO-PRIVADAS**  
 ORÇAMENTOS FISCAL E DA SEGURIDADE SOCIAL  
 JANEIRO A FEVEREIRO 2020/BIMESTRE JANEIRO - FEVEREIRO

RREO - Anexo 13 (Lei nº 11.079, de 30.12.2004, arts. 22, 25 e 28)

R\$ 1,00

ESPECIFICAÇÃO	SALDO TOTAL EM 31 DE DEZEMBRO DO EXERCÍCIO ANTERIOR (a)	REGISTROS EFETUADOS EM 2020		SALDO TOTAL (c) = (a + b)
		No Bimestre	Até o Bimestre(b)	

NADA A DECLARAR

DESPESAS DE PPP	EXERCÍCIO ANTERIOR	EXERCÍCIO CORRENTE	2021	2022	2023	2024	2025	2026	2027	2028	2029
-----------------	--------------------	--------------------	------	------	------	------	------	------	------	------	------

NADA A DECLARAR

FONTE:

LEOBERTO LEAL, 30/04/2020

WORLI JOSÉ KREUSCH  
 Contador CRC-SC nº 14.520

FÁBIO ANTÔNIO KREUSCH  
 Auditor de Controle Interno

VITOR NORBERTO ALVES  
 Prefeito Municipal



**Worli José Kreusch**  
 Of Administrativo Contábil  
 Mat. nº 367

Município de LEOBERTO LEAL - SC  
**DEMONSTRATIVO SIMPLIFICADO DO RELATÓRIO RESUMIDO DA EXECUÇÃO ORÇAMENTÁRIA**  
 ORÇAMENTOS FISCAL E DA SEGURIDADE SOCIAL  
 JANEIRO A FEVEREIRO 2020/BIMESTRE JANEIRO - FEVEREIRO

LRF, Art. 48 - Anexo 14

R\$ 1,00

BALANÇO ORÇAMENTÁRIO	Até o Bimestre		
<b>RECEITAS</b>			
Previsão Inicial		22.533.740,00	
Previsão Atualizada		22.533.740,00	
Receitas Realizadas		3.619.683,75	
Déficit Orçamentário		0,00	
Saldos de Exercícios Anteriores (Utilizados para Créditos Adicionais)		517.807,91	
<b>DESPESAS</b>			
Dotação Inicial		22.533.740,00	
Créditos Adicionais		517.807,91	
Dotação Atualizada		23.051.547,91	
Despesas Empenhadas		4.527.569,45	
Despesas Liquidadas		2.769.177,33	
Despesas pagas		2.316.712,56	
Superavit Orçamentário		850.506,42	
<b>DESPESAS POR FUNÇÃO / SUBFUNÇÃO</b>			
Despesas Empenhadas		4.527.569,45	
Despesas Liquidadas		2.769.177,33	
<b>RECEITA CORRENTE LÍQUIDA - RCL</b>			
Receita Corrente Líquida		17.898.490,39	
Receita Corrente Líquida Ajustada para Cálculo dos Limites de Endividamento		17.898.490,39	
Receita Corrente Líquida Ajustada para Cálculo dos Limites da Despesa com Pessoal		17.898.490,39	
<b>RECEITAS E DESPESAS DO REGIME PRÓPRIO DE PREVIDÊNCIA DOS SERVIDORES</b>			
<b>Regime Próprio de Previdência dos Servidores - PLANO PREVIDENCIÁRIO</b>			
Receitas Previdenciárias Realizadas		250.264,31	
Despesas Previdenciárias Empenhadas		141.191,52	
Despesas Previdenciárias Liquidadas		141.191,52	
Resultado Previdenciário		109.072,79	
<b>Regime Próprio de Previdência dos Servidores - PLANO FINANCEIRO</b>			
Receitas Previdenciárias Realizadas		0,00	
Despesas Previdenciárias Empenhadas		0,00	
Despesas Previdenciárias Liquidadas		0,00	
Resultado Previdenciário		0,00	
<b>RESULTADOS NOMINAL E PRIMÁRIO</b>			
	Meta Fixada no Anexo de Metas Fiscais da LDO (a)	Resultado Apurado até o Bimestre (b)	% em Relação à Meta (b/a)
Resultado Nominal	0,00	835.953,88	0,00
Resultado Primário	0,00	636.795,59	0,00

REQUERIDO NO DOMÍNIO  
 Nº 041 051 2020  
 FUNÇÃO(S) 8983 900  
  
 Assinatura  
 Mat. n.º 367

**Norli José Kreusch**  
 Of. Administrativo Contábil  
 Mat. 367

Continua 1/3

**DEMONSTRATIVO SIMPLIFICADO DO RELATÓRIO RESUMIDO DA EXECUÇÃO ORÇAMENTÁRIA**  
**ORÇAMENTOS FISCAL E DA SEGURIDADE SOCIAL**  
**JANEIRO A FEVEREIRO 2020/BIMESTRE JANEIRO - FEVEREIRO**

LRF, Art. 48 - Anexo 14

R\$ 1,00

RESTOS A PAGAR POR PODER E MINISTÉRIO PÚBLICO	Inscrição	Cancelamento até o Bimestre	Pagamento até o Bimestre	Saldo a Pagar
RESTOS A PAGAR NÃO-PROCESSADOS	154.989,50	0,00	108.963,26	46.026,24
EXECUTIVO	154.989,50	0,00	108.963,26	46.026,24
RESTOS A PAGAR PROCESSADOS	619,49	0,00	0,00	619,49
EXECUTIVO	619,49	0,00	0,00	619,49
<b>TOTAL:</b>	<b>155.608,99</b>	<b>0,00</b>	<b>108.963,26</b>	<b>46.645,73</b>

DESPESAS COM MANUTENÇÃO E DESENVOLVIMENTO DO ENSINO	Valor apurado até o Bimestre	Limites Constitucionais Anuais	
		% Mínimo a Aplicar no Exercício	% Aplicado até o Bimestre
Mínimo Anual de 25% das Receitas de Impostos na Manutenção e Desenvolvimento do Ensino	919.155,95	25%	35,13
Mínimo Anual de 60% do FUNDEB na Remuneração do Magistério com Educação Infantil e Ensino Fundamental	216.339,46	60%	65,55

RECEITAS DE OPERAÇÕES DE CRÉDITO E DESPESAS DE CAPITAL	Valor apurado até o Bimestre	Saldo não Realizado
Receitas de Operações de Crédito	449.955,14	50.044,86
Despesa de Capital Líquida	356.576,94	2.704.060,13

PROJEÇÃO ATUARIAL DOS REGIMES DE PREVIDÊNCIA	2020	2030	2040	2055
Plano Previdenciário				
Receitas Previdenciárias	0,00	0,00	0,00	0,00
Despesas Previdenciárias	0,00	0,00	0,00	0,00
Resultado Previdenciário	0,00	0,00	0,00	0,00
Plano Financeiro				
Receitas Previdenciárias	0,00	0,00	0,00	0,00
Despesas Previdenciárias	0,00	0,00	0,00	0,00
Resultado Previdenciário	0,00	0,00	0,00	0,00

RECEITA DA ALIENAÇÃO DE ATIVOS E APLICAÇÃO DOS RECURSOS	Valor apurado até o Bimestre	Saldo a Realizar
Receita de Capital Resultante da Alienação de Ativos	28,36	70.771,64
Aplicação dos Recursos da Alienação de Ativos	0,00	20.200,00

DESPESAS COM AÇÕES E SERVIÇOS PÚBLICOS DE SAÚDE	Valor apurado até o Bimestre	Limite Constitucional Anual	
		% Mínimo a Aplicar no Exercício	% Aplicado até o Bimestre
Despesas com Ações e Serviços Públicos de Saúde executadas com recursos de impostos	362.924,50	15,00	13,87

DESPESAS DE CARÁTER CONTINUADO DERIVADAS DE PPP	Valor apurado no exercício corrente
Total das despesas/RCL (%)	0,00

## FONTE:

Nota: Durante o exercício, somente as despesas liquidadas são consideradas executadas. No encerramento do exercício, as despesas não liquidadas inscritas em restos a pagar não processados são também consideradas executadas. Dessa forma, para maior transparência, as despesas executadas estão segregadas

Continua 2/3

**DEMONSTRATIVO SIMPLIFICADO DO RELATÓRIO RESUMIDO DA EXECUÇÃO ORÇAMENTÁRIA**  
**ORÇAMENTOS FISCAL E DA SEGURIDADE SOCIAL**  
**JANEIRO A FEVEREIRO 2020/BIMESTRE JANEIRO - FEVEREIRO**



LRF, Art. 48 - Anexo 14

R\$ 1,00

em:

- a) Despesas liquidadas, consideradas aquelas em que houve a entrega do material ou serviço, nos termos do art. 63 da Lei 4.320/64;
- b) Despesas empenhadas mas não liquidadas, inscritas em Restos a Pagar não processados, consideradas liquidadas no encerramento do exercício, por força do art.35, inciso II da Lei 4.320/64.

LEOBERTO LEAL, 30/04/2020

  
VITOR NORBERTO ALVES  
Prefeito Municipal  
FÁBIO ANTÔNIO KREUSCH  
Auditor de Controle Interno  
WORLI JOSÉ KREUSCH  
Contador CRC-SC nº 14.520



MUNICÍPIO DE LEOBERTO LEAL - SC  
RELATÓRIO RESUMIDO DA EXECUÇÃO ORÇAMENTÁRIA  
DEMONSTRATIVO DAS RECEITAS E DESPESAS COM MANUTENÇÃO E DESENVOLVIMENTO DO ENSINO - MDE  
ORÇAMENTOS FISCAL E DA SEGURIDADE SOCIAL  
JANEIRO A FEVEREIRO 2020/BIMESTRE JANEIRO - FEVEREIRO

RREO - ANEXO 8 (LDB, art. 72)

R\$ 1,00

**RECEITAS DO ENSINO**

RECEITA RESULTANTE DE IMPOSTOS (caput do art. 212 da Constituição)	PREVISÃO INICIAL	PREVISÃO ATUALIZADA (a)	RECEITAS REALIZADAS	
			Até o Bimestre (b)	% (c) = (b/a)x100
<b>1- RECEITAS DE IMPOSTOS</b>				
1.1- Receita Resultante do Imposto sobre a Propriedade Predial e Territorial Urbana - IPTU	646.000,00	646.000,00	147.330,82	22,81
1.1.1- IPTU	119.400,00	119.400,00	46.502,27	38,95
1.1.2- Multas, Juros de Mora, Dívida Ativa e Outros Encargos do IPTU	108.900,00	108.900,00	43.879,74	40,29
1.2- Receita Resultante do Imposto sobre Transmissão Inter Vivos - ITBI	10.500,00	10.500,00	2.622,53	24,98
1.2.1- ITBI	78.000,00	78.000,00	6.309,00	8,09
1.2.2- Multas, Juros de Mora, Dívida Ativa e Outros Encargos do ITBI	78.000,00	78.000,00	6.309,00	8,09
1.3- Receita Resultante do Imposto sobre Serviços de Qualquer Natureza - ISS	-	0,00	0,00	0,00
1.3.1- ISS	128.600,00	128.600,00	35.736,06	27,79
1.3.2- Multas, Juros de Mora, Dívida Ativa e Outros Encargos do ISS	124.000,00	124.000,00	34.175,51	27,56
1.4- Receita Resultante do Imposto de Renda Retido na Fonte - IRRF	4.600,00	4.600,00	1.560,55	33,93
<b>2- RECEITA DE TRANSFERÊNCIAS CONSTITUCIONAIS E LEGAIS</b>	320.000,00	320.000,00	58.783,49	18,37
2.1- Cota-Parte FPM	14.011.800,00	14.011.800,00	2.469.239,71	17,62
2.1.1- Parcela referente à CF, art. 159, I, alínea b	8.980.000,00	8.980.000,00	1.579.340,77	17,59
2.1.2- Parcela referente à CF, art. 159, I, alínea d	8.300.000,00	8.300.000,00	1.579.340,77	19,03
2.1.3- Parcela referente à CF, art. 159, I, alínea e	340.000,00	340.000,00	0,00	0,00
2.2- Cota-Parte ICMS	340.000,00	340.000,00	0,00	0,00
2.3- ICMS-Desoneração - L.C. nº87/1996	4.600.000,00	4.600.000,00	826.978,24	17,98
2.4- Cota-Parte IPI-Exportação	1.000,00	1.000,00	0,00	0,00
2.5- Cota-Parte ITR	54.000,00	54.000,00	9.099,58	16,85
2.6- Cota-Parte IPVA	6.800,00	6.800,00	165,53	2,43
2.7- Cota-Parte IOF-Ouro	370.000,00	370.000,00	53.655,59	14,50
<b>3- TOTAL DA RECEITA DE IMPOSTOS (1 + 2)</b>	-	0,00	0,00	0,00
	14.657.800,00	14.657.800,00	2.616.570,53	17,85
<b>RECEITAS ADICIONAIS PARA FINANCIAMENTO DO ENSINO</b>				
4- RECEITA DA APLICAÇÃO FINANCEIRA DE OUTROS RECURSOS DE IMPOSTOS VINC. AO ENSINO		0,00	0,00	0,00
5- RECEITA DE TRANSFERÊNCIAS DO FNDE	346.800,00	346.800,00	37.471,15	10,80
5.1- Transferências do Salário-Educação	202.000,00	202.000,00	33.951,15	16,81
5.2- Transferências Diretas - PDDE	13.500,00	13.500,00	0,00	0,00
5.3- Transferências Diretas - PNAE	42.400,00	42.400,00	3.520,00	8,30
5.4- Transferências Diretas - PNATE	88.900,00	88.900,00	0,00	0,00
5.5- Outras Transferências do FNDE	-	0,00	0,00	0,00
5.6- Aplicação Financeira dos Recursos do FNDE	-	0,00	0,00	0,00
6- RECEITA DE TRANSFERÊNCIAS DE CONVÊNIOS	-	0,00	0,00	0,00
6.1- Transferências de Convênios	-	0,00	0,00	0,00
6.2- Aplicação Financeira dos Recursos de Convênios	-	0,00	0,00	0,00
7- RECEITA DE OPERAÇÕES DE CRÉDITO	-	0,00	0,00	0,00
8- OUTRAS RECEITAS PARA FINANCIAMENTO DO ENSINO	-	0,00	0,00	0,00
<b>9- TOTAL DAS RECEITAS ADICIONAIS PARA FINANCIAMENTO DO ENSINO (4 + 5 + 6 + 7 + 8)</b>	278.000,00	278.000,00	84,87	0,03
	624.800,00	624.800,00	37.556,02	6,01
<b>FUNDEB</b>				
<b>RECEITAS DO FUNDEB</b>				
10- RECEITAS DESTINADAS AO FUNDEB				
10.1- Cota-Parte FPM Destinada ao FUNDEB - (20% de 2.1.1)	2.666.360,00	2.666.360,00	493.847,56	18,52
10.2- Cota-Parte ICMS Destinada ao FUNDEB - (20% de 2.2)	1.660.000,00	1.660.000,00	315.868,10	19,03
10.3- ICMS-Desoneração Destinada ao FUNDEB - (20% de 2.3)	920.000,00	920.000,00	165.395,48	17,98
10.4- Cota-Parte IPI-Exportação Destinada ao FUNDEB - (20% de 2.4)	200,00	200,00	0,00	0,00
10.5- Cota-Parte ITR ou ITR Arrecadados Destinados ao FUNDEB - (20% de (1.5 + 2.5))	10.800,00	10.800,00	1.819,90	16,85
10.6- Cota-Parte IPVA Destinada ao FUNDEB - (20% de 2.6)	1.360,00	1.360,00	33,09	2,43
11- RECEITAS RECEBIDAS DO FUNDEB	74.000,00	74.000,00	10.730,99	14,50
11.1- Transferências de Recursos do FUNDEB	1.920.000,00	1.920.000,00	330.047,48	17,19
11.2- Complementação da União ao FUNDEB	1.910.000,00	1.910.000,00	329.833,85	17,27
11.3- Receita de Aplicação Financeira dos Recursos do FUNDEB	-	0,00	0,00	0,00
<b>12- RESULTADO LÍQUIDO DAS TRANSFERÊNCIAS DO FUNDEB (11.1 - 10)</b>	10.000,00	10.000,00	213,63	2,14
<b>DECRÉSCIMO RESULTANTE DAS TRANSFERÊNCIAS DO FUNDEB</b>	-756.360,00	-756.360,00	-164.013,71	21,68

PUBLICADO NO DOMINGO  
DATA 04/05/2020  
PÁGINAS 913 e 915  
Assinatura  
Mat. n.º 367

Worli José Kreuzsch  
Of Administrativo Contábil  
Mat. 367