

Município de LEOBERTO LEAL - SC  
 RELATÓRIO RESUMIDO DA EXECUÇÃO ORÇAMENTÁRIA  
**BALANÇO ORÇAMENTÁRIO**  
 ORÇAMENTOS FISCAL E DA SEGURIDADE SOCIAL  
 JANEIRO A DEZEMBRO 2019/BIMESTRE NOVEMBRO - DEZEMBRO

PUBLICADO NO DOMJOC  
 DATA: 14 de Dezembro  
 PÁGINA(S): 1094-1097  
 Assinatura  
 Worli José Kreusch  
 Contador Administrativo Contábil  
 Matr. n.º 367

RREO - ANEXO 1 (LRF, Art. 52, inciso I, alíneas "a" e "b" do inciso II e § 1º)

RECEITAS	PREVISÃO INICIAL	PREVISÃO ATUALIZADA (a)	RECEITAS REALIZADAS				SALDO A REALIZAR (a - c)
			No Bimestre (b)	% (b/a)	Até o Bimestre (c)	% (c/a)	
<b>RECEITAS (EXCETO INTRA-ORÇAMENTÁRIAS) (I)</b>	<b>19.516.060,00</b>	<b>19.516.060,00</b>	<b>4.447.043,02</b>	<b>22,79</b>	<b>19.740.553,79</b>	<b>101,15</b>	<b>-224.593,79</b>
<b>RECEITAS CORRENTES</b>	<b>18.001.060,00</b>	<b>18.001.060,00</b>	<b>4.298.703,02</b>	<b>23,88</b>	<b>19.526.143,79</b>	<b>108,47</b>	<b>-1.525.083,79</b>
IMPOSTOS, TAXAS E CONTRIBUIÇÕES DE MELHORIA	675.700,00	675.700,00	137.645,48	20,37	799.355,17	118,30	-123.655,17
IMPOSTOS	572.700,00	572.700,00	127.740,32	22,30	676.945,50	118,20	-104.245,50
TAXAS	103.000,00	103.000,00	9.905,16	9,62	122.409,67	118,84	-19.409,67
CONTRIBUIÇÕES	1.681.000,00	1.681.000,00	513.343,01	30,54	1.663.966,72	98,99	17.033,28
CONTRIBUIÇÕES SOCIAIS	1.596.000,00	1.596.000,00	498.525,37	31,24	1.566.681,01	98,16	29.318,99
CONTRIBUIÇÃO PARA O CUSTEIO DO SERVIÇO DE ILUMINAÇÃO PÚBLICA	85.000,00	85.000,00	14.817,64	17,43	97.285,71	114,45	-12.285,71
RECEITA PATRIMONIAL	1.690.900,00	1.690.900,00	177.936,23	10,52	2.098.833,89	124,13	-407.933,89
EXPLORAÇÃO DO PATRIMÔNIO IMOBILIÁRIO DO ESTADO	10.000,00	10.000,00	1.247,50	12,48	11.434,34	114,34	-1.434,34
VALORES MOBILIÁRIOS	1.680.900,00	1.680.900,00	176.688,73	10,51	2.087.399,51	124,18	-406.499,51
RECEITA DE SERVIÇOS	8.500,00	8.500,00	0,00	0,00	12.864,54	151,35	-4.364,54
SERVIÇOS E ATIVIDADES REFERENTES À NAVEGAÇÃO E AO TRANSPORTE	8.500,00	8.500,00	0,00	0,00	474,54	5,58	8.025,46
OUTROS SERVIÇOS	0,00	0,00	0,00	0,00	12.390,00	0,00	-12.390,00
TRANSFERÊNCIAS CORRENTES	13.885.960,00	13.885.960,00	3.459.278,58	24,91	14.914.870,66	107,41	-1.028.910,66
TRANSFERÊNCIAS DA UNIÃO E DE SUAS ENTIDADES	8.132.960,00	8.132.960,00	2.430.062,16	29,88	8.809.569,52	108,32	-676.609,52
TRANSFERÊNCIAS DOS ESTADOS E DO DISTRITO FEDERAL E DE SUAS ENTIDADES	3.863.000,00	3.863.000,00	723.026,07	18,72	4.372.400,51	113,19	-509.400,51
TRANSFERÊNCIAS DE OUTRAS INSTITUIÇÕES PÚBLICAS	1.890.000,00	1.890.000,00	306.190,35	16,20	1.732.840,44	91,68	157.159,56
TRANSFERÊNCIAS DE PESSOAS FÍSICAS	0,00	0,00	0,00	0,00	80,19	0,00	-80,19
OUTRAS RECEITAS CORRENTES	59.000,00	59.000,00	10.499,72	17,80	36.252,85	61,45	22.747,15
MULTAS ADMINISTRATIVAS, CONTRATUAIS E JUDICIAIS	16.000,00	16.000,00	2.975,71	18,60	11.892,28	74,33	4.107,72
INDENIZAÇÕES, RESTITUIÇÕES E RESSARCIMENTOS	2.000,00	2.000,00	26,13	1,31	6.505,52	325,28	-4.505,52
DEMAIS RECEITAS CORRENTES	41.000,00	41.000,00	7.497,88	18,29	17.855,05	43,55	23.144,95
<b>RECEITAS DE CAPITAL</b>	<b>1.515.000,00</b>	<b>1.515.000,00</b>	<b>148.340,00</b>	<b>9,79</b>	<b>214.510,00</b>	<b>14,16</b>	<b>1.300.490,00</b>
OPERAÇÕES DE CRÉDITO	500.000,00	500.000,00	0,00	0,00	0,00	0,00	500.000,00
OPERAÇÕES DE CRÉDITO - MERCADO INTERNO	500.000,00	500.000,00	0,00	0,00	0,00	0,00	500.000,00
ALIENAÇÃO DE BENS	40.000,00	40.000,00	0,00	0,00	0,00	0,00	40.000,00
ALIENAÇÃO DE BENS MÓVEIS	40.000,00	40.000,00	0,00	0,00	17.000,00	42,50	23.000,00
TRANSFERÊNCIAS DE CAPITAL	975.000,00	975.000,00	148.340,00	15,21	197.510,00	20,26	777.490,00
TRANSFERÊNCIAS DA UNIÃO E DE SUAS ENTIDADES	350.000,00	350.000,00	98.340,00	28,10	147.510,00	42,15	202.490,00
TRANSFERÊNCIAS DOS ESTADOS E DO DISTRITO FEDERAL E DE SUAS ENTIDADES	625.000,00	625.000,00	50.000,00	8,00	50.000,00	8,00	575.000,00
<b>RECEITAS (INTRA-ORÇAMENTÁRIAS) (II)</b>	<b>-</b>	<b>-</b>	<b>-</b>	<b>-</b>	<b>-</b>	<b>-</b>	<b>-</b>
<b>SUBTOTAL DAS RECEITAS (III) = (I + II)</b>	<b>19.516.060,00</b>	<b>19.516.060,00</b>	<b>4.447.043,02</b>	<b>22,79</b>	<b>19.740.553,79</b>	<b>101,15</b>	<b>-224.593,79</b>
<b>OPERAÇÕES DE CRÉDITO - REFINANCIAMENTO (IV)</b>	<b>0,00</b>	<b>0,00</b>	<b>0,00</b>	<b>0,00</b>	<b>0,00</b>	<b>0,00</b>	<b>0,00</b>
Operações de Crédito - Mercado Interno	0,00	0,00	0,00	0,00	0,00	0,00	0,00
Mobiliária	0,00	0,00	0,00	0,00	0,00	0,00	0,00


Continua 1/4

Município de LEOBERTO LEAL - SC  
 RELATÓRIO RESUMIDO DA EXECUÇÃO ORÇAMENTÁRIA  
**BALANÇO ORÇAMENTÁRIO**  
 ORÇAMENTOS FISCAL E DA SEGURIDADE SOCIAL  
 JANEIRO A DEZEMBRO 2019/BIMESTRE NOVEMBRO - DEZEMBRO

Continuação 2/4

RECEITAS	PREVISÃO INICIAL	PREVISÃO ATUALIZADA (a)	RECEITAS REALIZADAS				SALDO A REALIZAR (a - c)
			No Bimestre (b)	% (b/a)	Até o Bimestre (c)	% (c/a)	
<b>OPERAÇÕES DE CRÉDITO - REFINANCIAMENTO (IV)</b>	<b>0,00</b>	<b>0,00</b>	<b>0,00</b>	<b>0,00</b>	<b>0,00</b>	<b>0,00</b>	<b>0,00</b>
Contratual	0,00	0,00	0,00	0,00	0,00	0,00	0,00
Operações de Crédito - Mercado Externo	0,00	0,00	0,00	0,00	0,00	0,00	0,00
Mobiliária	0,00	0,00	0,00	0,00	0,00	0,00	0,00
Contratual	0,00	0,00	0,00	0,00	0,00	0,00	0,00
<b>SUBTOTAL COM REFINANCIAMENTO (V) = (III + IV)</b>	<b>19.516.060,00</b>	<b>19.516.060,00</b>	<b>4.447.043,02</b>	<b>22,79</b>	<b>19.740.653,79</b>	<b>101,15</b>	<b>-224.593,79</b>
DÉFICIT (VI)	—	—	—	—	—	—	—
TOTAL VII = (V + VI)	19.516.060,00	19.516.060,00	4.447.043,02	22,79	19.740.653,79	101,15	-224.593,79
SALDO DE EXERCÍCIOS ANTERIORES							
Recursos Arrecadados em Exercícios Anteriores - RPPS	0,00	1.389.973,68	—	—	1.389.973,68	—	—
Superávit Financeiro Utilizado para Créditos Adicionais	0,00	0,00	—	—	—	—	—
	—	1.389.973,68	—	—	1.389.973,68	—	—

DESPESAS	DOTAÇÃO INICIAL (d)	DOTAÇÃO ATUALIZADA (e)	DESPESAS EMPENHADAS		SALDO (g) = (e-f)	DESPESAS LIQUIDADAS		SALDO (i) = (e-h)	DESPESAS PAGAS ATÉ O BIMESTRE (j)	INSCRITAS EM RESTOS A PAGAR NÃO PROCESSADOS <sup>2</sup> (k)
			No Bimestre	Até o Bimestre (f)		No Bimestre	Até o Bimestre (h)			
<b>DESPESAS (EXCETO INTRA-ORÇAMENTÁRIAS) (VIII)</b>	<b>18.459.030,00</b>	<b>21.633.661,70</b>	<b>2.653.815,01</b>	<b>15.683.786,60</b>	<b>5.949.875,10</b>	<b>3.385.737,27</b>	<b>15.528.797,10</b>	<b>6.104.864,60</b>	<b>15.528.177,61</b>	<b>154.989,50</b>
<b>DESPESAS CORRENTES</b>	<b>14.105.860,00</b>	<b>15.995.989,32</b>	<b>2.558.788,13</b>	<b>14.957.402,22</b>	<b>1.038.587,10</b>	<b>3.117.361,92</b>	<b>14.823.745,29</b>	<b>1.172.244,03</b>	<b>14.823.125,80</b>	<b>133.656,93</b>
PESSOAL E ENCARGOS SOCIAIS	8.606.400,00	9.526.780,91	2.094.887,33	9.292.837,87	233.943,04	2.094.887,33	9.292.837,87	233.943,04	9.292.218,38	0,00
JUROS E ENCARGOS DA DÍVIDA	3.000,00	0,00	0,00	0,00	0,00	0,00	0,00	0,00	0,00	0,00
OUTRAS DESPESAS CORRENTES	5.496.460,00	6.469.208,41	463.900,80	5.664.564,35	804.644,06	1.022.474,59	5.530.907,42	938.300,99	5.530.907,42	133.656,93
<b>DESPESAS DE CAPITAL</b>	<b>1.916.170,00</b>	<b>3.200.672,38</b>	<b>95.026,88</b>	<b>726.384,38</b>	<b>2.474.288,00</b>	<b>268.375,35</b>	<b>705.051,81</b>	<b>2.495.620,57</b>	<b>705.051,81</b>	<b>21.332,57</b>
INVESTIMENTOS	1.692.170,00	3.200.672,38	95.026,88	726.384,38	2.474.288,00	268.375,35	705.051,81	2.495.620,57	705.051,81	21.332,57
AMORTIZAÇÃO DA DÍVIDA	24.000,00	0,00	0,00	0,00	0,00	0,00	0,00	0,00	0,00	0,00
<b>RESERVA DE CONTINGÊNCIA</b>	<b>2.437.000,00</b>	<b>2.437.000,00</b>	<b>0,00</b>	<b>0,00</b>	<b>2.437.000,00</b>	<b>0,00</b>	<b>0,00</b>	<b>2.437.000,00</b>	<b>0,00</b>	<b>0,00</b>
RESERVA DE CONTINGÊNCIA	2.437.000,00	2.437.000,00	0,00	0,00	2.437.000,00	0,00	0,00	2.437.000,00	0,00	0,00
<b>DESPESAS (INTRA-ORÇAMENTÁRIAS) (IX)</b>	<b>1.057.030,00</b>	<b>1.096.580,00</b>	<b>238.628,54</b>	<b>1.028.324,14</b>	<b>68.255,86</b>	<b>238.628,54</b>	<b>1.028.324,14</b>	<b>68.255,86</b>	<b>1.028.324,14</b>	<b>0,00</b>
<b>SUBTOTAL DAS DESPESAS (X) = (VIII + IX)</b>	<b>19.516.060,00</b>	<b>22.730.241,70</b>	<b>2.892.443,55</b>	<b>16.712.110,74</b>	<b>6.018.130,96</b>	<b>3.624.365,81</b>	<b>16.557.121,24</b>	<b>6.173.120,46</b>	<b>16.556.501,76</b>	<b>154.989,50</b>

 Continua 2/4

Município de LEOBERTO LEAL - SC  
 RELATÓRIO RESUMIDO DA EXECUÇÃO ORÇAMENTÁRIA  
**BALANÇO ORÇAMENTÁRIO**  
 ORÇAMENTOS FISCAL E DA SEGURIDADE SOCIAL  
 JANEIRO A DEZEMBRO 2019/BIMESTRE NOVEMBRO - DEZEMBRO

Continuação 3/4

DESPESAS	DOTAÇÃO INICIAL (d)	DOTAÇÃO ATUALIZADA (e)	DESPESAS EMPENHADAS		SALDO (g) = (e-f)	DESPESAS LIQUIDADAS		SALDO (i) = (e-h)	DESPESAS PAGAS ATÉ O BIMESTRE (j)	INSCRITAS EM RESTOS A PAGAR NÃO PROCESSADOS <sup>2</sup> (k)
			No Bimestre	Até o Bimestre (f)		No Bimestre	Até o Bimestre (h)			
<b>AMORTIZAÇÃO DA DÍVIDA-REFINANCIAMENTO (XI)</b>	<b>0,00</b>	<b>0,00</b>	<b>0,00</b>	<b>0,00</b>	<b>0,00</b>	<b>0,00</b>	<b>0,00</b>	<b>0,00</b>	<b>0,00</b>	<b>0,00</b>
Amortização da Dívida Interna	0,00	0,00	0,00	0,00	0,00	0,00	0,00	0,00	0,00	0,00
Dívida Mobiliária	0,00	0,00	0,00	0,00	0,00	0,00	0,00	0,00	0,00	0,00
Outras Dívidas	0,00	0,00	0,00	0,00	0,00	0,00	0,00	0,00	0,00	0,00
Amortização da Dívida Externa	0,00	0,00	0,00	0,00	0,00	0,00	0,00	0,00	0,00	0,00
Dívida Mobiliária	0,00	0,00	0,00	0,00	0,00	0,00	0,00	0,00	0,00	0,00
Outras Dívidas	0,00	0,00	0,00	0,00	0,00	0,00	0,00	0,00	0,00	0,00
<b>SUBTOTAL COM REFINANCIAMENTO (XII) = (X + XI)</b>	<b>19.516.060,00</b>	<b>22.730.241,70</b>	<b>2.892.443,55</b>	<b>16.712.110,74</b>	<b>6.018.130,96</b>	<b>3.624.365,81</b>	<b>16.557.121,24</b>	<b>6.173.120,46</b>	<b>16.556.501,75</b>	<b>154.989,50</b>
SUPERÁVIT (XIII)	—	—	—	3.028.543,05	—	—	3.183.532,55	—	3.184.152,04	—
TOTAL (XIV) = (XII + XIII)	19.516.060,00	22.730.241,70	2.892.443,55	19.740.653,79	—	3.624.365,81	19.740.653,79	—	19.740.653,79	154.989,50
RESERVA DO RPPS	2.437.000,00	2.437.000,00	—	—	2.437.000,00	—	—	2.437.000,00	—	—

DESPESAS (INTRA-ORÇAMENTÁRIAS)	DOTAÇÃO INICIAL (d)	DOTAÇÃO ATUALIZADA (e)	DESPESAS EMPENHADAS		SALDO (g) = (e-f)	DESPESAS LIQUIDADAS		SALDO (i) = (e-h)	DESPESAS PAGAS ATÉ O BIMESTRE (j)	INSCRITAS EM RESTOS A PAGAR NÃO PROCESSADOS <sup>2</sup> (k)
			No Bimestre	Até o Bimestre (f)		No Bimestre	Até o Bimestre (h)			
<b>DESPESAS (INTRA-ORÇAMENTÁRIAS) (IX)</b>	<b>1.057.030,00</b>	<b>1.096.580,00</b>	<b>238.628,54</b>	<b>1.028.324,14</b>	<b>68.255,86</b>	<b>238.628,54</b>	<b>1.028.324,14</b>	<b>68.255,86</b>	<b>1.028.324,14</b>	<b>0,00</b>
DESPESAS CORRENTES	1.057.030,00	1.096.580,00	238.628,54	1.028.324,14	68.255,86	238.628,54	1.028.324,14	68.255,86	1.028.324,14	0,00
PESSOAL E ENCARGOS SOCIAIS	1.057.030,00	1.096.580,00	238.628,54	1.028.324,14	68.255,86	238.628,54	1.028.324,14	68.255,86	1.028.324,14	0,00
DESPESAS DE CAPITAL	0,00	0,00	0,00	0,00	0,00	0,00	0,00	0,00	0,00	0,00

FONTE:

Nota: O Superávit proveniente do Regime Próprio da Previdência Social - RPPS foi de R\$ 2.628.900,09

Continua 3/4

Município de LEOBERTO LEAL - SC  
RELATÓRIO RESUMIDO DA EXECUÇÃO ORÇAMENTÁRIA  
**BALANÇO ORÇAMENTÁRIO**  
ORÇAMENTOS FISCAL E DA SEGURIDADE SOCIAL  
JANEIRO A DEZEMBRO 2019/BIMESTRE NOVEMBRO - DEZEMBRO

Continuação 4/4

LEOBERTO LEAL 12/02/2020

WORLD JOSÉ KREUSCH  
Contador CRC-SC nº 14.520

FÁBIO ANTÔNIO KREUSCH  
Auditor de Controle Interno

VITOR NORBERTO ALVES  
Prefeito Municipal



Município de LEOBERTO LEAL - SC  
 RELATÓRIO RESUMIDO DA EXECUÇÃO ORÇAMENTÁRIA  
**DEMONSTRATIVO DA EXECUÇÃO DAS DESPESAS POR FUNÇÃO/SUBFUNÇÃO**  
 ORÇAMENTOS FISCAL E DA SEGURIDADE SOCIAL  
 JANEIRO A DEZEMBRO 2019/BIMESTRE NOVEMBRO - DEZEMBRO

PUBLICADO NO DOMINGO  
 DATA 14/02/2020  
 PÁGINAS 1104 e 1110  
 Assinatura  
 Wlton José Kreusch, n.º 367  
 Of. Administrativo Contábil

RREO - Anexo 2 ( LRF, Art. 52, inciso II, alínea "c" )

R\$ 1,00

FUNÇÃO/SUBFUNÇÃO	DOTAÇÃO INICIAL	DOTAÇÃO ATUALIZADA (a)	DESPESAS EMPENHADAS			SALDO (c) = (a-b)	DESPESAS LIQUIDADAS (d) = (a-b)			SALDO (e) = (a-d)	INSCRITOS EM RESTOS A PAGAR NÃO PROCESSADOS (f)
			No Bimestre	Até o Bimestre (b)	% (b/Total b)		No Bimestre	Até o Bimestre (d)	% (d/Total d)		
<b>DESPESAS (EXCETO INTRA-ORÇAMENTÁRIAS) (I)</b>	16.022.030,00	19.196.661,70	2.653.815,01	15.683.786,60	93,85	3.512.875,10	3.385.737,27	15.528.797,10	93,79	3.667.864,60	154.989,50
Legislativa	745.000,00	753.800,00	162.191,02	753.203,74	4,51	596,26	169.043,34	753.203,74	4,55	596,26	0,00
Ação Legislativa	745.000,00	753.800,00	162.191,02	753.203,74	4,51	596,26	169.043,34	753.203,74	4,55	596,26	0,00
Administração	1.970.400,00	1.844.917,61	252.913,34	1.811.549,08	10,84	33.368,53	325.980,48	1.801.493,23	10,88	43.424,38	10.055,85
Administração Geral	1.970.400,00	1.844.917,61	252.913,34	1.811.549,08	10,84	33.368,53	325.980,48	1.801.493,23	10,88	43.424,38	10.055,85
Segurança Pública	22.000,00	665,00	0,00	665,00	0,00	0,00	0,00	665,00	0,00	0,00	0,00
Defesa Civil	22.000,00	665,00	0,00	665,00	0,00	0,00	0,00	665,00	0,00	0,00	0,00
Assistência Social	713.000,00	1.274.025,77	164.551,83	800.226,63	4,79	473.799,14	192.589,69	795.167,96	4,80	478.657,81	5.058,67
Assistência ao Idoso	10.000,00	1.502,96	0,00	1.502,96	0,01	-0,00	0,00	1.502,96	0,01	-0,00	0,00
Assistência ao Portador de Deficiência	38.000,00	46.800,00	0,00	46.800,00	0,28	0,00	7.800,00	46.800,00	0,28	0,00	0,00
Assistência à Criança e ao Adolescente	115.000,00	111.000,00	24.535,63	102.915,15	0,62	8.084,85	26.096,83	100.202,65	0,61	10.797,35	2.712,50
Assistência Comunitária	550.000,00	1.114.722,81	140.016,20	649.008,52	3,88	465.714,29	158.702,86	646.662,35	3,91	468.060,46	2.346,17
Previdência Social	1.060.000,00	1.222.000,00	178.660,28	1.001.301,92	5,99	220.698,08	193.918,79	1.001.301,92	6,05	220.698,08	0,00
Administração Geral	162.000,00	324.000,00	5.016,35	118.829,38	0,71	205.170,62	20.274,86	118.829,38	0,72	205.170,62	0,00
Previdência do Regime Estatutário	898.000,00	898.000,00	173.643,93	882.472,54	5,28	15.527,46	173.643,93	882.472,54	5,33	15.527,46	0,00
Saúde	3.133.880,00	4.337.095,03	649.912,27	4.009.562,42	23,99	327.532,61	785.915,12	3.974.509,36	24,00	362.585,67	35.053,06
Atenção Básica	3.133.880,00	4.337.095,03	649.912,27	4.009.562,42	23,99	327.532,61	785.915,12	3.974.509,36	24,00	362.585,67	35.053,06
Educação	4.090.970,00	4.669.000,12	884.286,30	3.789.229,86	22,67	879.770,26	975.249,60	3.751.868,40	22,66	917.131,72	37.361,46
Alimentação e Nutrição	69.700,00	86.652,94	-4.190,62	74.646,93	0,45	12.006,01	15.948,00	74.646,93	0,45	12.006,01	0,00
Ensino Fundamental	3.040.470,00	3.397.048,08	610.616,65	2.590.408,11	15,50	806.639,97	676.398,01	2.559.981,47	15,46	837.066,61	30.426,64
Ensino Médio	99.000,00	149.791,80	52.851,46	134.095,75	0,80	15.696,05	52.989,46	134.035,75	0,81	15.756,05	60,00
Ensino Superior	44.000,00	40.000,00	1.614,46	38.908,68	0,23	1.091,32	4.331,52	38.908,68	0,23	1.091,32	0,00
Educação Infantil	837.800,00	995.507,30	223.394,35	951.170,39	5,69	44.336,81	225.582,61	944.295,57	5,70	51.211,73	6.874,82
Cultura	55.000,00	86.971,00	23.398,48	86.477,42	0,52	493,58	28.153,48	82.708,27	0,50	4.262,73	3.769,15
Difusão Cultural	55.000,00	86.971,00	23.398,48	86.477,42	0,52	493,58	28.153,48	82.708,27	0,50	4.262,73	3.769,15
Urbanismo	1.109.700,00	1.408.430,85	-47.744,13	457.198,89	2,74	951.231,96	132.981,10	429.976,02	2,60	978.454,83	27.222,87
Infra-Estrutura Urbana	1.109.700,00	1.408.430,85	-47.744,13	457.198,89	2,74	951.231,96	132.981,10	429.976,02	2,60	978.454,83	27.222,87
Saneamento	10.000,00	0,00	0,00	0,00	0,00	0,00	0,00	0,00	0,00	0,00	0,00
Saneamento Básico Urbano	10.000,00	0,00	0,00	0,00	0,00	0,00	0,00	0,00	0,00	0,00	0,00
Agricultura	849.000,00	1.035.200,33	99.385,45	823.474,15	4,93	211.726,18	119.394,53	813.419,29	4,91	221.781,04	10.054,86
Extensão Rural	849.000,00	1.035.200,33	99.385,45	823.474,15	4,93	211.726,18	119.394,53	813.419,29	4,91	221.781,04	10.054,86
Transporte	1.899.858,00	2.199.756,88	266.666,77	1.791.334,66	10,72	408.422,22	396.015,34	1.768.635,41	10,68	431.121,47	22.699,25
Transporte Rodoviário	1.899.858,00	2.199.756,88	266.666,77	1.791.334,66	10,72	408.422,22	396.015,34	1.768.635,41	10,68	431.121,47	22.699,25
Desporto e Lazer	162.000,00	152.500,00	8.893,49	147.640,92	0,88	4.859,08	19.029,77	143.926,50	0,87	8.573,41	3.714,33
Desporto Comunitário	162.000,00	152.500,00	8.893,49	147.640,92	0,88	4.859,08	19.029,77	143.926,50	0,87	8.573,41	3.714,33
Encargos Especiais	201.222,00	212.299,11	10.699,91	211.921,91	1,27	377,20	47.456,03	211.921,91	1,28	377,20	0,00
Outras Transferências	201.222,00	212.299,11	10.699,91	211.921,91	1,27	377,20	47.456,03	211.921,91	1,28	377,20	0,00
<b>DESPESAS (INTRA-ORÇAMENTÁRIAS) (II)</b>	1.057.030,00	1.096.580,00	238.628,54	1.028.324,14	6,15	68.255,86	238.628,54	1.028.324,14	6,21	68.255,86	0,00
Legislativa	55.000,00	56.200,00	12.939,66	56.115,82	0,34	84,18	12.939,66	56.115,82	0,34	84,18	0,00
Ação Legislativa	55.000,00	56.200,00	12.939,66	56.115,82	0,34	84,18	12.939,66	56.115,82	0,34	84,18	0,00
Administração	150.000,00	159.650,00	36.982,65	158.853,79	0,95	796,21	36.982,65	158.853,79	0,96	796,21	0,00
Administração Geral	150.000,00	159.650,00	36.982,65	158.853,79	0,95	796,21	36.982,65	158.853,79	0,96	796,21	0,00

Continua 1/2

Município de LEOBERTO LEAL - SC  
 RELATÓRIO RESUMIDO DA EXECUÇÃO ORÇAMENTÁRIA  
**DEMONSTRATIVO DA EXECUÇÃO DAS DESPESAS POR FUNÇÃO/SUBFUNÇÃO**  
 ORÇAMENTOS FISCAL E DA SEGURIDADE SOCIAL  
 JANEIRO A DEZEMBRO 2019/BIMESTRE NOVEMBRO - DEZEMBRO

Continuação 2/2

FUNÇÃO/SUBFUNÇÃO	DOTAÇÃO INICIAL	DOTAÇÃO ATUALIZADA (a)	DESPESAS EMPENHADAS			SALDO (c) = (a-b)	DESPESAS LIQUIDADAS			SALDO (e) = (a-d)	INSCRITOS EM RESTOS A PAGAR NÃO PROCESSADOS (f)
			No Bimestre	Até o Bimestre (b)	% (b/Total b)		No Bimestre	Até o Bimestre (d)	% (d/Total d)		
<b>DESPESAS (INTRA-ORÇAMENTÁRIAS) (II)</b>	1.057.030,00	1.096.580,00	238.628,54	1.028.324,14	6,15	68.255,86	238.628,54	1.028.324,14	6,21	68.255,86	0,00
Segurança Pública	1.000,00	0,00	0,00	0,00	0,00	0,00	0,00	0,00	0,00	0,00	0,00
Defesa Civil	1.000,00	0,00	0,00	0,00	0,00	0,00	0,00	0,00	0,00	0,00	0,00
Assistência Social	34.000,00	14.000,00	3.056,22	13.508,43	0,08	491,57	3.056,22	13.508,43	0,08	491,57	0,00
Assistência Comunitária	34.000,00	14.000,00	3.056,22	13.508,43	0,08	491,57	3.056,22	13.508,43	0,08	491,57	0,00
Saúde	302.000,00	302.900,00	61.326,21	264.829,00	1,58	37.171,00	61.326,21	264.829,00	1,60	37.171,00	0,00
Atenção Básica	302.000,00	302.900,00	61.326,21	264.829,00	1,58	37.171,00	61.326,21	264.829,00	1,60	37.171,00	0,00
Educação	354.030,00	402.230,00	85.431,43	374.669,43	2,24	27.560,57	85.431,43	374.669,43	2,26	27.560,57	0,00
Ensino Fundamental	260.000,00	272.000,00	48.713,86	246.423,04	1,47	25.576,96	48.713,86	246.423,04	1,49	25.576,96	0,00
Educação Infantil	94.030,00	130.230,00	36.717,57	128.246,39	0,77	1.983,61	36.717,57	128.246,39	0,77	1.983,61	0,00
Urbanismo	1.000,00	0,00	0,00	0,00	0,00	0,00	0,00	0,00	0,00	0,00	0,00
Infra-Estrutura Urbana	1.000,00	0,00	0,00	0,00	0,00	0,00	0,00	0,00	0,00	0,00	0,00
Agricultura	50.000,00	48.500,00	11.736,83	48.210,98	0,29	289,02	11.736,83	48.210,98	0,29	289,02	0,00
Extensão Rural	50.000,00	48.500,00	11.736,83	48.210,98	0,29	289,02	11.736,83	48.210,98	0,29	289,02	0,00
Transporte	110.000,00	114.000,00	27.155,54	112.136,69	0,67	1.863,31	27.155,54	112.136,69	0,68	1.863,31	0,00
Transporte Rodoviário	110.000,00	114.000,00	27.155,54	112.136,69	0,67	1.863,31	27.155,54	112.136,69	0,68	1.863,31	0,00
<b>TOTAL (III) = (I + II)</b>	<b>17.079.060,00</b>	<b>20.293.241,70</b>	<b>2.892.443,55</b>	<b>16.712.110,74</b>	<b>100,00</b>	<b>3.581.130,96</b>	<b>3.624.365,61</b>	<b>16.557.121,24</b>	<b>100,00</b>	<b>3.736.120,46</b>	<b>154.989,50</b>

FONTE:

LEOBERTO LEAL, 12/02/2020

WORLD JOSÉ KREUSCH  
 Contador CRC-SC nº 14.520

FÁBIO ANTÔNIO KREUSCH  
 Auditor de Controle Interno

VITOR NORBERTO ALVES  
 Prefeito Municipal

<sup>1</sup> Representa uma dotação global sem destinação específica a determinado órgão, unidade orçamentária, programa ou categoria econômica, cujos recursos serão utilizados para abertura de créditos adicionais, não sendo portanto uma função. É apresentada neste demonstrativo por constar no orçamento.

Município de LEOBERTO LEAL - SC  
 RELATÓRIO RESUMIDO DA EXECUÇÃO ORÇAMENTÁRIA  
 DEMONSTRATIVO DA RECEITA CORRENTE LÍQUIDA  
 ORÇAMENTOS FISCAL E DA SEGURIDADE SOCIAL  
 JANEIRO/2019 A DEZEMBRO/2019

RREO - ANEXO 3 (LRF, Art. 53, inciso I)

ESPECIFICAÇÃO	EVOLUÇÃO DA RECEITA REALIZADA NOS ÚLTIMOS 12 MESES												PREVISÃO ATUALIZADA 2019	
	Jan/2019	Fev/2019	Mar/2019	Abr/2019	Mai/2019	Jun/2019	Jul/2019	Ago/2019	Set/2019	Out/2019	Nov/2019	Dez/2019		TOTAL (ÚLT. 12 MES.)
<b>RECEITAS CORRENTES (I)</b>	<b>1.688.639,52</b>	<b>1.762.166,65</b>	<b>1.499.286,61</b>	<b>1.511.479,12</b>	<b>1.795.644,58</b>	<b>1.846.815,74</b>	<b>1.747.341,27</b>	<b>1.418.822,00</b>	<b>1.850.271,44</b>	<b>1.589.499,27</b>	<b>1.395.910,64</b>	<b>3.024.181,13</b>	<b>20.920.667,87</b>	<b>19.314.500,00</b>
Impostos, Taxas e Contribuições de Melhoria	21.818,06	166.626,27	106.280,31	58.555,64	57.033,39	38.402,46	46.830,07	45.730,57	67.711,87	55.032,04	44.883,51	92.751,57	795.726,16	675.700,00
I.P.T.U.	0,00	58.196,64	27.887,63	8.791,71	4.822,80	1.328,53	1.878,18	1.137,47	2.259,36	1.346,54	502,80	737,31	106.898,77	106.600,00
I.S.S.	8.339,80	22.926,70	8.808,94	10.305,10	13.438,36	8.358,87	10.475,18	11.072,77	13.246,15	20.040,39	15.875,96	9.079,00	165.359,02	120.100,00
I.T.B.I.	0,00	19.143,84	5.700,00	3.000,00	5.212,00	1.260,00	6.134,00	13.161,86	13.076,72	0,00	0,00	0,00	79.924,42	74.000,00
Outros Impostos, Taxas e Contribuições de Melhoria	13.118,48	31.406,03	25.294,08	26.288,31	25.194,06	25.107,71	24.180,09	15.377,62	26.332,53	25.252,53	25.252,53	25.252,53	325.667,29	270.000,00
Contribuições	366,78	35.850,06	38.576,66	10.189,52	8.426,17	2.407,05	4.182,82	5.340,85	2.796,71	5.075,78	25.487,70	2.626,05	103.000,00	103.000,00
Recursos Patrimoniais	7.931,37	47.375,77	47.264,77	48.019,55	49.257,63	49.963,67	47.676,19	48.537,17	84.491,62	10.109,49	46.349,36	150.772,03	637.747,92	620.000,00
Resendimentos de Aplicação Financeira	330.860,75	59.487,12	88.964,00	142.362,35	235.948,79	298.849,83	168.098,25	51.858,63	251.530,26	293.136,74	-90.471,38	238.407,61	2.088.833,85	1.890.900,00
Outras Receitas Patrimoniais	330.037,03	57.858,55	87.184,89	142.362,35	232.943,51	298.849,83	165.148,99	51.858,63	251.530,26	293.136,74	-81.219,88	237.908,61	2.087.393,51	1.880.600,00
Receitas Agropecuárias	823,72	1.628,57	1.780,01	0,00	3.005,26	0,00	2.948,26	0,00	0,00	0,00	0,00	0,00	1.680.600,00	1.680.600,00
Receitas Industriais	0,00	0,00	0,00	0,00	0,00	0,00	0,00	0,00	0,00	0,00	0,00	0,00	10.000,00	10.000,00
Receitas de Serviços	0,00	0,00	0,00	0,00	0,00	0,00	0,00	0,00	0,00	0,00	0,00	0,00	0,00	0,00
Transferências Correntes	0,00	7.565,50	250,00	180,00	359,04	0,00	4.500,00	0,00	0,00	0,00	0,00	0,00	8.500,00	8.500,00
Transferências Correntes	1.327.801,35	1.477.592,61	1.254.872,35	1.280.052,50	1.452.378,13	1.299.550,59	1.481.538,38	1.267.843,74	1.445.551,58	1.220.244,61	1.363.490,62	2.540.430,56	17.351.345,06	16.280.400,00
Cota-Parte do P.M.U.	712.854,55	783.028,06	586.288,84	571.987,30	734.046,07	578.208,50	790.895,22	577.153,58	513.751,82	472.975,25	841.895,11	1.094.325,20	8.057.205,54	8.200.000,00
Cota-Parte do I.C.M.S.	381.772,19	370.710,72	348.413,40	357.371,10	351.765,69	343.524,08	347.878,02	350.107,46	384.502,94	387.531,66	378.987,55	403.590,69	4.366.055,52	4.000.000,00
Cota-Parte do I.P.V.A.	19.662,92	27.813,31	35.808,08	33.883,19	42.412,70	32.523,85	37.851,35	25.432,52	27.216,47	23.577,03	13.543,39	7.224,88	338.827,55	300.000,00
Cota-Parte do I.T.R.	6,20	212,03	230,38	167,48	159,84	144,23	59,36	248,79	3.597,66	3.411,09	302,73	207,12	8.747,41	8.400,00
Outras Transferências Correntes	59.294,79	138.705,05	141.252,21	150.839,86	171.335,14	165.050,39	184.684,48	161.758,01	386.351,94	207.206,51	177.518,63	869.765,95	2.789.745,02	1.816.200,00
Transferências da LC 61/1989	4.358,42	4.613,84	4.455,96	4.517,51	4.423,47	4.638,97	4.698,14	4.203,10	5.123,67	4.534,39	4.761,78	6.597,02	59.824,47	51.000,00
Transferências da LC 87/1995	0,00	0,00	0,00	0,00	0,00	0,00	0,00	0,00	0,00	0,00	0,00	0,00	0,00	0,00
Transferências do FUNDEF	148.855,14	152.309,60	136.627,38	141.306,02	148.333,13	135.382,57	135.894,81	138.939,28	144.918,99	141.008,17	146.470,43	158.719,82	1.732.840,44	1.600.000,00
Outras Receitas Correntes	227,98	3.519,38	1.654,20	4.299,08	659,60	245,19	3.197,38	331,69	985,89	1.987,39	1.248,42	1.798,86	20.149,45	39.000,00
<b>DEDUÇÕES (II)</b>	<b>223.730,72</b>	<b>276.465,82</b>	<b>233.528,99</b>	<b>233.388,65</b>	<b>287.023,29</b>	<b>233.376,13</b>	<b>212.894,79</b>	<b>233.713,12</b>	<b>258.319,85</b>	<b>176.550,78</b>	<b>246.697,32</b>	<b>381.245,04</b>	<b>2.976.537,56</b>	<b>2.929.440,00</b>
Contrib. para o Plano de Previdência do Servidor	0,00	39.190,44	38.530,65	39.407,57	40.481,88	41.548,81	39.727,16	40.284,29	76.463,58	2.145,01	38.797,40	143.335,35	540.482,21	535.000,00
Dedução da Receita Para Formação do FUNDEF	223.730,72	237.275,38	194.998,32	193.981,08	226.561,33	191.827,32	173.187,64	193.428,84	182.856,27	174.405,77	207.899,92	236.742,69	2.436.475,39	2.394.440,00
<b>RECEITA CORRENTE LÍQUIDA (III) = (I - II)</b>	<b>1.464.908,80</b>	<b>1.485.699,83</b>	<b>1.265.757,62</b>	<b>1.278.090,47</b>	<b>1.508.621,29</b>	<b>1.613.439,61</b>	<b>1.534.446,48</b>	<b>1.185.108,88</b>	<b>1.591.951,59</b>	<b>1.412.948,49</b>	<b>1.149.213,32</b>	<b>2.642.936,09</b>	<b>17.944.130,31</b>	<b>16.385.060,00</b>

FONTE:

LEOBERTO LEAL - 12/02/2020

WORLD JOSÉ KREUSCH  
 Contador CRC-SC nº 14.520

FÁBIO ANTONIO KREUSCH  
 Auditor de Controle Interno

VITOR NORBERTO ALVES  
 Prefeito Municipal

PUBLICADO NO DOMUSO  
 DATA 14/02/2020  
 PÁGINAS 1/1/1  
 Assinado  
 Mat. n.º 362  
 World José Kreusch  
 Of Administrativo Contábil  
 Mat. 367

17.943.339,78 conf. fce

Município de LEOBERTO LEAL - SC  
 RELATÓRIO RESUMIDO DA EXECUÇÃO ORÇAMENTÁRIA  
 DEMONSTRATIVO DAS RECEITAS E DESPESAS PREVIDENCIÁRIAS DO REGIME PRÓPRIO DE PREVIDÊNCIA DOS SERVIDORES  
 ORÇAMENTOS FISCAL E DA SEGURIDADE SOCIAL  
 JANEIRO A DEZEMBRO 2019/BIMESTRE NOVEMBRO - DEZEMBRO

PUBLICADO NO DIÁRIO OFICIAL  
 DATA 14/02/2020  
 PÁGINA(S) 112/114  
 Assinatura  
 Worli José Kreusch n.º 267

Worli José Kreusch  
 Of. Administrativo Contábil  
 Matr. 367 R\$ 1,00

RREO - Anexo 4 (LRF, Art. 53, inciso II)

PLANO PREVIDENCIÁRIO

RECEITAS PREVIDENCIÁRIAS - RPPS	PREVISÃO INICIAL	PREVISÃO ATUALIZADA	RECEITAS REALIZADAS	
			Até o Bimestre/2019	Até o Bimestre/2018
<b>RECEITAS CORRENTES (I)</b>	<b>3.246.000,00</b>	<b>3.246.000,00</b>	<b>3.630.202,01</b>	<b>2.673.652,13</b>
Receita de Contribuições dos Segurados	535.000,00	535.000,00	540.462,21	497.819,50
Civil	535.000,00	535.000,00	540.462,21	497.819,50
Ativo	531.000,00	531.000,00	540.462,21	497.819,50
Inativo	2.000,00	2.000,00	0,00	0,00
Pensionista	2.000,00	2.000,00	0,00	0,00
Militar	0,00	0,00	0,00	0,00
Ativo	0,00	0,00	0,00	0,00
Inativo	0,00	0,00	0,00	0,00
Pensionista	0,00	0,00	0,00	0,00
Receita de Contribuições Patronais	1.061.000,00	1.061.000,00	1.026.218,80	995.628,99
Civil	1.061.000,00	1.061.000,00	1.026.218,80	995.628,99
Ativo	1.061.000,00	1.061.000,00	1.026.218,80	995.628,99
Inativo	0,00	0,00	0,00	0,00
Pensionista	0,00	0,00	0,00	0,00
Militar	0,00	0,00	0,00	0,00
Ativo	0,00	0,00	0,00	0,00
Inativo	0,00	0,00	0,00	0,00
Pensionista	0,00	0,00	0,00	0,00
Receita Patrimonial	1.630.000,00	1.630.000,00	2.047.417,60	1.154.988,52
Receitas Imobiliárias	0,00	0,00	0,00	0,00
Receitas de Valores Mobiliários	1.630.000,00	1.630.000,00	2.047.417,60	1.154.988,52
Outras Receitas Patrimoniais	0,00	0,00	0,00	0,00
Receita de Serviços	0,00	0,00	0,00	0,00
Outras Receitas Correntes	20.000,00	20.000,00	16.103,40	25.215,12
Compensação Previdenciária do RGPS para o RPPS	20.000,00	20.000,00	16.103,40	25.215,12
Aportes Periódicos para Amortização de Déficit Atuarial do RPPS (II)	0,00	0,00	0,00	0,00
Demais Receitas Correntes	0,00	0,00	0,00	0,00
<b>RECEITAS DE CAPITAL (III)</b>	<b>0,00</b>	<b>0,00</b>	<b>0,00</b>	<b>0,00</b>
Alienação de Bens, Direitos e Ativos	0,00	0,00	0,00	0,00
Amortização de Empréstimos	0,00	0,00	0,00	0,00
Outras Receitas de Capital	0,00	0,00	0,00	0,00
<b>TOTAL DAS RECEITAS PREVIDENCIÁRIAS RPPS - (IV) = (I + III - II)</b>	<b>3.246.000,00</b>	<b>3.246.000,00</b>	<b>3.630.202,01</b>	<b>2.673.652,13</b>

*[Assinatura]*

Continua 1/3



Município de LEOBERTO LEAL - SC  
 RELATÓRIO RESUMIDO DA EXECUÇÃO ORÇAMENTÁRIA  
 DEMONSTRATIVO DAS RECEITAS E DESPESAS PREVIDENCIÁRIAS DO REGIME PRÓPRIO DE PREVIDÊNCIA DOS SERVIDORES  
 ORÇAMENTOS FISCAL E DA SEGURIDADE SOCIAL  
 JANEIRO A DEZEMBRO 2019/BIMESTRE NOVEMBRO - DEZEMBRO

DESPESAS PREVIDENCIÁRIAS - RPPS	DOTAÇÃO INICIAL	DOTAÇÃO ATUALIZADA	DESPESAS EMPENHADAS		DESPESAS LIQUIDADAS		INSCRITAS EM RESTOS A PAGAR NÃO PROCESSADOS	
			Até o Bimestre/2019	Até o Bimestre/2018	Até o Bimestre/2019	Até o Bimestre/2018	Em 2019	Em 2018
ADMINISTRAÇÃO (V)	1.060.000,00	1.222.000,00	118.829,38	125.267,12	118.829,38	125.267,12	0,00	0,00
Despesas Correntes	1.050.000,00	1.202.000,00	118.829,38	125.267,12	118.829,38	125.267,12	0,00	0,00
Despesas de Capital	10.000,00	20.000,00	0,00	0,00	0,00	0,00	0,00	0,00
PREVIDÊNCIA (VI)	0,00	0,00	882.472,54	808.891,92	882.472,54	808.891,92	0,00	0,00
Benefícios - Civil	0,00	0,00	882.472,54	808.891,92	882.472,54	808.891,92	0,00	0,00
Aposentadorias	0,00	0,00	683.251,24	655.312,29	683.251,24	655.312,29	0,00	0,00
Pensões	0,00	0,00	199.221,30	153.579,63	199.221,30	153.579,63	0,00	0,00
Outros Benefícios Previdenciários	0,00	0,00	0,00	0,00	0,00	0,00	0,00	0,00
Benefícios - Militar	0,00	0,00	0,00	0,00	0,00	0,00	0,00	0,00
Reformas	0,00	0,00	0,00	0,00	0,00	0,00	0,00	0,00
Pensões	0,00	0,00	0,00	0,00	0,00	0,00	0,00	0,00
Outros Benefícios Previdenciários	0,00	0,00	0,00	0,00	0,00	0,00	0,00	0,00
Outras Despesas Previdenciárias	0,00	0,00	0,00	0,00	0,00	0,00	0,00	0,00
Compensação Previdenciária do RPPS e o RGPS	0,00	0,00	0,00	0,00	0,00	0,00	0,00	0,00
Demais Despesas Previdenciárias	0,00	0,00	0,00	0,00	0,00	0,00	0,00	0,00
<b>TOTAL DAS DESPESAS PREVIDENCIÁRIAS - RPPS (VII) = (V + VI)</b>	<b>1.060.000,00</b>	<b>1.222.000,00</b>	<b>1.001.301,92</b>	<b>934.159,04</b>	<b>1.001.301,92</b>	<b>934.159,04</b>	<b>0,00</b>	<b>0,00</b>
<b>RESULTADO PREVIDENCIÁRIO (VIII) = (IV - VII)²</b>	<b>2.186.000,00</b>	<b>2.024.000,00</b>	<b>2.628.900,09</b>	<b>1.739.493,09</b>	<b>2.628.900,09</b>	<b>1.739.493,09</b>	<b>0,00</b>	<b>0,00</b>
RECURSOS RPPS ARRECADADOS EM EXERCÍCIOS ANTERIORES	PREVISÃO ORÇAMENTÁRIA							
Valor	0,00							
RESERVA ORÇAMENTÁRIA DO RPPS	PREVISÃO ORÇAMENTÁRIA							
Valor	2.424.000,00							
APORTES DE RECURSOS PARA O PLANO PREVIDENCIÁRIO DO RPPS	APORTES REALIZADOS							
Outros Aportes para o RPPS	0,00							
Plano de Amortização - Contribuição Patronal Suplementar	0,00							
Plano de Amortização - Aporte Periódico de Valores Predefinidos	0,00							
Recursos para Cobertura de Déficit Financeiro	0,00							



Município de LEOBERTO LEAL - SC  
 RELATÓRIO RESUMIDO DA EXECUÇÃO ORÇAMENTÁRIA  
**DEMONSTRATIVO DAS RECEITAS E DESPESAS PREVIDENCIÁRIAS DO REGIME PRÓPRIO DE PREVIDÊNCIA DOS SERVIDORES**  
 ORÇAMENTOS FISCAL E DA SEGURIDADE SOCIAL  
 JANEIRO A DEZEMBRO 2019/BIMESTRE NOVEMBRO - DEZEMBRO

BENS E DIREITOS DO RPPS	PERÍODO DE REFERÊNCIA	
	2019	2018
Caixa e equivalentes de caixa	13.794,05	20.337,69
Investimentos e Aplicações	19.160.366,03	16.290.662,58
Outros Bens e Direitos	0,00	0,00

FONTE:  
 LEOBERTO LEAL, 12/02/2020

WORLDI JOSÉ KREUSCH  
 Contador CRC-SC nº 14.520

FABIO ANTÔNIO KREUSCH  
 Auditor de Controle Interno

VITOR NORBERTO ALVES  
 Prefeito Municipal

Município de LEOBERTO LEAL - SC  
 RELATÓRIO RESUMIDO DA EXECUÇÃO ORÇAMENTÁRIA  
**DEMONSTRATIVO DOS RESULTADOS PRIMÁRIO E NOMINAL**  
 ORÇAMENTOS FISCAL E DA SEGURIDADE SOCIAL  
 JANEIRO A DEZEMBRO 2019/BIMESTRE NOVEMBRO - DEZEMBRO

PUBLICADO NO DOMINGO  
 DATA 14/10/2019  
 PÁGINA(S) 115/118  
 Assinada  
 Mat. n.º 367

Vorli José Kreusch  
 Administrador Contábil

RREO - ANEXO 6 (LRF, art 53, inciso III)

R\$ 1,00

ACIMA DA LINHA

Mat. 017

RECEITAS PRIMÁRIAS	PREVISÃO ATUALIZADA	Até o Bimestre/2019
		RECEITAS REALIZADAS(a)
RECEITAS CORRENTES (I)	18.001.060,00	19.526.143,79
Impostos, Taxas e Contribuições de Melhoria	675.700,00	799.355,17
I.P.T.U.	108.600,00	106.898,77
I.S.S.	120.100,00	165.355,02
I.T.B.I.	74.000,00	79.024,42
I.R.R.F.	270.000,00	325.667,29
Outros Impostos, Taxas e Contribuições de Melhoria	103.000,00	122.409,67
Contribuições	1.681.000,00	1.663.966,72
Receita Patrimonial	1.690.900,00	2.098.833,85
Aplicações Financeiras(II)	1.680.900,00	2.087.399,51
Outras Receitas Patrimoniais	10.000,00	11.434,34
Transferências Correntes	13.885.960,00	14.914.870,66
Cota-Parte do FPM	6.680.000,00	6.574.238,97
Cota-Parte do ICMS	3.200.000,00	3.492.845,61
Cota-Parte do IPVA	240.000,00	269.462,90
Cota-Parte do ITR	5.120,00	6.998,05
Transferências da LC 87/1996	11.840,00	0,00
Transferências da LC 61/1989	40.800,00	44.739,67
Transferências do FUNDEB	1.890.000,00	1.732.840,44
Outras Transferências Correntes	1.818.200,00	2.793.745,02
Demais Receitas Correntes	67.500,00	49.117,39
Outras Receitas Financeiras (III)	0,00	0,00
Receitas Correntes Restantes	67.500,00	49.117,39
RECEITAS PRIMÁRIAS CORRENTES (IV) = (I-II-III)	16.320.160,00	17.438.744,28
RECEITAS DE CAPITAL (V)	1.515.000,00	214.510,00
Operação de Crédito(VI)	500.000,00	0,00
Amortização de Empréstimos (VII)	0,00	0,00
Alienação de Bens	40.000,00	17.000,00
Receitas de Alienação de Investimentos Temporários (VII)	0,00	0,00

Continua 1/4

Município de LEOBERTO LEAL - SC  
 RELATÓRIO RESUMIDO DA EXECUÇÃO ORÇAMENTÁRIA  
**DEMONSTRATIVO DOS RESULTADOS PRIMÁRIO E NOMINAL**  
 ORÇAMENTOS FISCAL E DA SEGURIDADE SOCIAL  
 JANEIRO A DEZEMBRO 2019/BIMESTRE NOVEMBRO - DEZEMBRO

Continuação 2/4

ACIMA DA LINHA							
RECEITAS PRIMÁRIAS	PREVISÃO ATUALIZADA	Até o Bimestre/2019					
		RECEITAS REALIZADAS(a)					
Receitas de Alienação de Investimentos Permanentes (IX)	0,00	0,00					
Outras Alienações de Bens	40.000,00	17.000,00					
Transferências de Capital	975.000,00	197.510,00					
Convênios	975.000,00	197.510,00					
Outras Transferências de Capital	0,00	0,00					
Outras Receitas de Capital	0,00	0,00					
Outras Receitas de Capital Não Primárias (X)	0,00	0,00					
Outras Receitas de Capital Primárias	0,00	0,00					
RECEITAS PRIMÁRIAS DE CAPITAL (XI) = (V - VI - VII - VIII - IX - X)	1.015.000,00	214.510,00					
<b>RECEITA PRIMÁRIA TOTAL (XII) = (IV + XI)</b>	<b>17.335.160,00</b>	<b>17.653.254,28</b>					

DESPESAS PRIMÁRIAS	DOTAÇÃO ATUALIZADA	Até o Bimestre/2019					
		DESPESAS EMPENHADAS	DESPESAS LIQUIDADAS	DESPESAS PAGAS (a)	RESTOS A PAGAR PROCESSADOS PAGOS (b)	RESTOS A PAGAR NÃO PROCESSADOS	
						LIQUIDADOS	PAGOS (c)
DESPESAS CORRENTES (XIII)	15.995.989,32	14.957.402,22	14.823.745,29	14.823.125,80	0,00	66.714,60	66.714,60
Pessoal e Encargos Sociais	9.526.780,91	9.292.837,87	9.292.837,87	9.292.218,38	0,00	0,00	0,00
Juros e Encargos da Dívida (XIV)	0,00	0,00	0,00	0,00	0,00	0,00	0,00
Outras Despesas Correntes	6.469.208,41	5.664.564,35	5.530.907,42	5.530.907,42	0,00	66.714,60	66.714,60
Transferências Constitucionais e Legais	0,00	0,00	0,00	0,00	0,00	0,00	0,00
Demais Despesas Correntes	6.469.208,41	5.664.564,35	5.530.907,42	5.530.907,42	0,00	66.714,60	66.714,60
DESPESAS PRIMÁRIAS CORRENTES (XV) = (XIII - XIV)	15.995.989,32	14.957.402,22	14.823.745,29	14.823.125,80	0,00	66.714,60	66.714,60
DESPESAS DE CAPITAL (XVI)	3.200.672,38	726.384,38	705.051,81	705.051,81	0,00	10.102,00	10.102,00
Investimentos	3.200.672,38	726.384,38	705.051,81	705.051,81	0,00	10.102,00	10.102,00
Inversões Financeiras	0,00	0,00	0,00	0,00	0,00	0,00	0,00
Concessão de Empréstimos e Financiamentos (XVII)	0,00	0,00	0,00	0,00	0,00	0,00	0,00
Aquisição de Título de Capital já Integralizado (XVIII)	0,00	0,00	0,00	0,00	0,00	0,00	0,00
Aquisição de Título de Crédito (XIX)	0,00	0,00	0,00	0,00	0,00	0,00	0,00
Demais Inversões Financeiras	0,00	0,00	0,00	0,00	0,00	0,00	0,00

Continua 2/4



Município de LEOBERTO LEAL - SC  
 RELATÓRIO RESUMIDO DA EXECUÇÃO ORÇAMENTÁRIA  
**DEMONSTRATIVO DOS RESULTADOS PRIMÁRIO E NOMINAL**  
 ORÇAMENTOS FISCAL E DA SEGURIDADE SOCIAL  
 JANEIRO A DEZEMBRO 2019/BIMESTRE NOVEMBRO - DEZEMBRO

Continuação 3/4

DESPESAS PRIMÁRIAS	DOTAÇÃO ATUALIZADA	Até o Bimestre/2019					
		DESPESAS EMPENHADAS	DESPESAS LIQUIDADAS	DESPESAS PAGAS (a)	RESTOS A PAGAR PROCESSADOS PAGOS (b)	RESTOS A PAGAR NÃO PROCESSADOS	
						LIQUIDADOS	PAGOS (c)
Amortização da Dívida (XX)	0,00	0,00	0,00	0,00	0,00	0,00	0,00
DESPESAS PRIMÁRIAS DE CAPITAL (XXI) = (XVI - XVII - XVIII - XIX - XX)	3.200.672,38	726.384,38	705.051,81	705.051,81	0,00	10.102,00	10.102,00
<b>DESPESA PRIMÁRIA TOTAL (XXIII) = (XV + XXI + XXII)</b>	<b>19.196.661,70</b>	<b>15.683.786,60</b>	<b>15.528.797,10</b>	<b>15.528.177,61</b>	<b>0,00</b>	<b>76.816,60</b>	<b>76.816,60</b>
<b>RESULTADO PRIMÁRIO - Acima da Linha (XXIV) = [XIIa - (XXIIIa + XXIIIb + XXIIIc)]</b>	<b>2.048.260,07</b>						
<b>META FISCAL PARA O RESULTADO PRIMÁRIO</b>	<b>VALOR CORRENTE</b>						
Meta fixada no Anexo de Metas Fiscais da LDO para o exercício de referência	0,00						
<b>JUROS NOMINAIS</b>	<b>Até o Bimestre/2019</b>						
	<b>VALOR INCORRIDO</b>						
Juros, Encargos e Variações Monetárias Ativos (XXV)	2.087.399,51						
Juros, Encargos e Variações Monetárias Passivos (XXVI)	0,00						
<b>RESULTADO NOMINAL - Acima da Linha (XXVII) = XXIV + (XXV - XXVI)</b>	<b>4.135.659,58</b>						
<b>META FISCAL PARA O RESULTADO NOMINAL</b>	<b>VALOR CORRENTE</b>						
Meta fixada no Anexo de Metas Fiscais da LDO para o exercício de referência	0,00						
<b>ABAIXO DA LINHA</b>							
<b>CÁLCULO DO RESULTADO NOMINAL</b>	<b>SALDO</b>						
	Em 31 Dez 2018(a)	Até o Bimestre/2019(b)					
DÍVIDA CONSOLIDADA (XXVIII)	0,00	0,00					
DEDUÇÕES (XXIX)		20.815.942,61					
Disponibilidade de Caixa	17.708.600,87	20.815.942,61					
Disponibilidade de Caixa Bruta	17.708.600,87	20.815.942,61					
(-) Restos a Pagar Processados (XXX)	0,00	0,00					
Demais Haveres Financeiros	0,00	0,00					
DÍVIDA CONSOLIDADA LÍQUIDA (XXXI) = (XXVIII - XXIX)	-17.708.600,87	-20.815.942,61					

Continua 3/4

Município de LEOBERTO LEAL - SC  
 RELATÓRIO RESUMIDO DA EXECUÇÃO ORÇAMENTÁRIA  
**DEMONSTRATIVO DOS RESULTADOS PRIMÁRIO E NOMINAL**  
 ORÇAMENTOS FISCAL E DA SEGURIDADE SOCIAL  
 JANEIRO A DEZEMBRO 2019/BIMESTRE NOVEMBRO - DEZEMBRO

Continuação 4/4

ABAIXO DA LINHA		
CÁLCULO DO RESULTADO NOMINAL	SALDO	
	Em 31 Dez 2018(a)	Até o Bimestre/2019(b)
<b>RESULTADO NOMINAL - Abaixo da Linha (XXXII) = (XXXIa - XXXIb)</b>	0,00	0,00
<b>3.107.341,74</b>		
AJUSTE METODOLÓGICO		Até o Bimestre/2019
VARIÇÃO SALDO RPP = (XXXIII) = (XXXa - XXXb)		0,00
RECEITA DE ALIENAÇÃO DE INVESTIMENTOS PERMANENTES (IX)		0,00
PASSIVOS RECONHECIDOS NA DC (XXXIV)		0,00
VARIÇÃO CAMBIAL (XXXV)		0,00
PAGAMENTO DE PRECATÓRIOS INTEGRANTES DA DC (XXXVI)		0,00
OUTROS AJUSTES (XXXVII)		0,00
<b>RESULTADO NOMINAL AJUSTADO - Abaixo da Linha (XXXVIII) = (XXXII - XXXIII - IX + XXXIV + XXXV - XXXVI + XXXVII)</b>		<b>3.107.341,74</b>
<b>RESULTADO PRIMÁRIO - Abaixo da Linha (XXXIX) = XXXVIII - (XXV - XXVI)</b>		<b>1.019.942,23</b>
INFORMAÇÕES ADICIONAIS		PREVISÃO ORÇAMENTÁRIA
SALDO DE EXERCÍCIOS ANTERIORES		1.389.973,68
Recursos Arrecadados em Exercícios Anteriores - RPPS		0,00
Superávit Financeiro Utilizado para Abertura e Reabertura de Créditos Adicionais		1.389.973,68
RESERVA ORÇAMENTÁRIA DO RPPS		2.437.000,00

LEOBERTO LEAL, 12/02/2020

WORLDI JOSÉ KREUSCH  
 Contador CRC-SC nº 14.520

FABIO ANTÔNIO KREUSCH  
 Auditor de Controle Interno

VITOR NORBERTO ALVES  
 Prefeito Municipal

Município de LEOBERTO LEAL - SC  
 RELATÓRIO RESUMIDO DA EXECUÇÃO ORÇAMENTÁRIA  
 DEMONSTRATIVO DOS RESTOS A PAGAR POR PODER E ÓRGÃO  
 ORÇAMENTOS FISCAL E DA SEGURIDADE SOCIAL  
 JANEIRO A DEZEMBRO 2019/BIMESTRE NOVEMBRO - DEZEMBRO

RREO - Anexo 7 (LRF, art. 53, inciso V)

R\$ 1,00

PODER/ÓRGÃO	RP PROCESSADOS E NÃO PROCESSADOS LIQUIDADOS EM EXERCÍCIOS ANTERIORES					RP NÃO PROCESSADOS						
	Inscritos		Pagos (c)	Cancelados (d)	Saldo e = (a+b) - (c+d)	Inscritos		Liquidados (h)	Pagos (i)	Cancelados (j)	Saldo k = (h+g) - (i+j)	Saldo Total L = (e+k)
	Em Exercícios Anteriores (a)	Em 31 de Dezembro de 2018 (b)				Em Exercícios Anteriores (f)	Em 31 de Dezembro de 2018 (g)					
<b>RESTOS A PAGAR (EXCETO INTRA-ORÇAMENTÁRIOS) (I)</b>	-	-	-	-	-	-	99.744,54	76.816,60	76.816,60	22.927,94	-	-
<b>EXECUTIVO</b>	0,00	0,00	0,00	0,00	0,00	0,00	99.744,54	76.816,60	76.816,60	22.927,94	0,00	0,00
ADMINISTRAÇÃO DIRETA	0,00	0,00	0,00	0,00	0,00	0,00	99.744,54	76.816,60	76.816,60	22.927,94	0,00	0,00
GABINETE DO PREFEITO	0,00	0,00	0,00	0,00	0,00	0,00	342,22	170,06	170,06	172,14	0,00	0,00
SEC. DA ADMINIST. CONT. E FINANÇAS	0,00	0,00	0,00	0,00	0,00	0,00	16.285,41	11.684,69	11.684,69	4.600,72	0,00	0,00
SEC. DA AGROPECUÁRIA E MEIO AMBIENTE	0,00	0,00	0,00	0,00	0,00	0,00	5.404,49	4.018,20	4.018,20	1.386,29	-0,00	-0,00
SEC. DA EDUC. CULTURA E ESPORTE	0,00	0,00	0,00	0,00	0,00	0,00	2.006,16	443,07	443,07	1.563,08	0,00	0,00
SEC. DA SAÚDE E ASSISTENCIA SOCIAL	0,00	0,00	0,00	0,00	0,00	0,00	55.514,85	42.806,38	42.806,38	12.708,47	0,00	0,00
SEC. DOS TRANSP. OBRAS E SERV. URBANOS	0,00	0,00	0,00	0,00	0,00	0,00	14.517,91	13.645,77	13.645,77	872,14	0,00	0,00
SECRETARIA DA JUVENTUDE E ESPORTES	0,00	0,00	0,00	0,00	0,00	0,00	5.673,53	4.048,43	4.048,43	1.625,10	0,00	0,00
<b>RESTOS A PAGAR (INTRA-ORÇAMENTÁRIOS) (II)</b>	-	-	-	-	-	-	-	-	-	-	-	-
	0,00	0,00	0,00	0,00	0,00	0,00	0,00	0,00	0,00	0,00	0,00	0,00
<b>TOTAL (III) = (I + II):</b>	<b>0,00</b>	<b>0,00</b>	<b>0,00</b>	<b>0,00</b>	<b>0,00</b>	<b>0,00</b>	<b>99.744,54</b>	<b>76.816,60</b>	<b>76.816,60</b>	<b>22.927,94</b>	<b>0,00</b>	<b>0,00</b>

FONTE:

LEOBERTO LEAL 12/02/2020

WORLD JOSÉ KREUSCH  
 Contador CRC-SC nº 14.520

FÁBIO ANTÔNIO KREUSCH  
 Auditor de Controle Interno

VÍTOR NORBERTO ALVES  
 Prefeito Municipal



Worli José Kreusch  
 Of Administrativo Contábil  
 Matr. n.º 367

MUNICÍPIO DE LEOBERTO LEAL - SC  
RELATÓRIO RESUMIDO DA EXECUÇÃO ORÇAMENTÁRIA  
**DEMONSTRATIVO DAS RECEITAS E DESPESAS COM MANUTENÇÃO E DESENVOLVIMENTO DO ENSINO - MDE**  
ORÇAMENTOS FISCAL E DA SEGURIDADE SOCIAL  
JANEIRO A AGOSTO 2019/BIMESTRE JULHO - AGOSTO

RREO - ANEXO 8 (LDB, art. 72)

R\$ 1,00

**RECEITAS DO ENSINO**

RECEITA RESULTANTE DE IMPOSTOS (caput do art. 212 da Constituição)	PREVISÃO INICIAL	PREVISÃO ATUALIZADA (a)	RECEITAS REALIZADAS	
			Até o Bimestre (b)	% (c) = (b/a)x100
<b>1- RECEITAS DE IMPOSTOS</b>	572.700,00	572.700,00	434.333,76	75,84
1.1- Receita Resultante do Imposto sobre a Propriedade Predial e Territorial Urbana - IPTU	108.600,00	108.600,00	102.052,96	93,97
1.1.1- IPTU	99.000,00	99.000,00	88.279,14	89,17
1.1.2- Multas, Juros de Mora, Dívida Ativa e Outros Encargos do IPTU	9.600,00	9.600,00	13.773,82	143,48
1.2- Receita Resultante do Imposto sobre Transmissão Inter Vivos - ITBI	74.000,00	74.000,00	53.551,70	72,37
1.2.1- ITBI	74.000,00	74.000,00	53.409,84	72,18
1.2.2- Multas, Juros de Mora, Dívida Ativa e Outros Encargos do ITBI	-	0,00	141,86	0,00
1.3- Receita Resultante do Imposto sobre Serviços de Qualquer Natureza - ISS	120.100,00	120.100,00	92.822,72	77,29
1.3.1- ISS	116.000,00	116.000,00	89.353,53	77,03
1.3.2- Multas, Juros de Mora, Dívida Ativa e Outros Encargos do ISS	4.100,00	4.100,00	3.469,19	84,61
1.4- Receita Resultante do Imposto de Renda Retido na Fonte - IRRF	270.000,00	270.000,00	185.906,38	68,85
<b>2- RECEITA DE TRANSFERÊNCIAS CONSTITUCIONAIS E LEGAIS</b>	12.572.200,00	12.572.200,00	8.488.002,73	67,51
2.1- Cota-Parte FPM	8.200.000,00	8.200.000,00	5.334.258,15	65,05
2.1.1- Parcela referente à CF, art. 159, I, alínea b	7.600.000,00	7.600.000,00	5.019.117,42	66,04
2.1.2- Parcela referente à CF, art. 159, I, alínea d	300.000,00	300.000,00	0,00	0,00
2.1.3- Parcela referente à CF, art. 159, I, alínea e	300.000,00	300.000,00	315.140,73	105,05
2.2- Cota-Parte ICMS	4.000.000,00	4.000.000,00	2.851.342,66	71,28
2.3- ICMS-Desoneração - L.C. nº87/1996	14.800,00	14.800,00	0,00	0,00
2.4- Cota-Parte IPI-Exportação	51.000,00	51.000,00	35.907,61	70,41
2.5- Cota-Parte ITR	6.400,00	6.400,00	1.228,31	19,19
2.6- Cota-Parte IPVA	300.000,00	300.000,00	265.266,00	88,42
2.7- Cota-Parte IOF-Ouro	-	0,00	0,00	0,00
<b>3- TOTAL DA RECEITA DE IMPOSTOS (1 + 2)</b>	<b>13.144.900,00</b>	<b>13.144.900,00</b>	<b>8.922.336,49</b>	<b>67,88</b>
RECEITAS ADICIONAIS PARA FINANCIAMENTO DO ENSINO	PREVISÃO INICIAL	PREVISÃO ATUALIZADA (a)	RECEITAS REALIZADAS	
			Até o Bimestre (b)	% (c) = (b/a)x100
<b>4- RECEITA DA APLICAÇÃO FINANCEIRA DE OUTROS RECURSOS DE IMPOSTOS VINC. AO ENSINO</b>	-	0,00	0,00	0,00
<b>5- RECEITA DE TRANSFERÊNCIAS DO FNDE</b>	326.500,00	326.500,00	190.350,86	58,30
5.1- Transferências do Salário-Educação	190.000,00	190.000,00	119.114,06	62,69
5.2- Transferências Diretas - PDDE	12.700,00	12.700,00	0,00	0,00
5.3- Transferências Diretas - PNAE	40.200,00	40.200,00	26.812,80	66,70
5.4- Transferências Diretas - PNATE	83.600,00	83.600,00	44.424,00	53,14
5.5- Outras Transferências do FNDE	-	0,00	0,00	0,00
5.6- Aplicação Financeira dos Recursos do FNDE	-	0,00	0,00	0,00
<b>6- RECEITA DE TRANSFERÊNCIAS DE CONVÊNIOS</b>	-	0,00	0,00	0,00
6.1- Transferências de Convênios	-	0,00	0,00	0,00
6.2- Aplicação Financeira dos Recursos de Convênios	-	0,00	0,00	0,00
<b>7- RECEITA DE OPERAÇÕES DE CRÉDITO</b>	-	0,00	0,00	0,00
<b>8- OUTRAS RECEITAS PARA FINANCIAMENTO DO ENSINO</b>	467.800,00	467.800,00	252.158,75	53,90
<b>9- TOTAL DAS RECEITAS ADICIONAIS PARA FINANCIAMENTO DO ENSINO (4 + 5 + 6 + 7 + 8)</b>	<b>794.300,00</b>	<b>794.300,00</b>	<b>442.509,61</b>	<b>55,71</b>
<b>FUNDEB</b>				
RECEITAS DO FUNDEB	PREVISÃO INICIAL	PREVISÃO ATUALIZADA (a)	RECEITAS REALIZADAS	
			Até o Bimestre (b)	% (c) = (b/a)x100
<b>10- RECEITAS DESTINADAS AO FUNDEB</b>	2.394.440,00	2.394.440,00	1.634.570,64	68,27
10.1- Cota-Parte FPM Destinada ao FUNDEB - (20% de 2.1.1)	1.520.000,00	1.520.000,00	1.003.823,26	66,04
10.2- Cota-Parte ICMS Destinada ao FUNDEB - (20% de 2.2)	800.000,00	800.000,00	570.267,73	71,28
10.3- ICMS-Desoneração Destinada ao FUNDEB - (20% de 2.3)	2.960,00	2.960,00	0,00	0,00
10.4- Cota-Parte IPI-Exportação Destinada ao FUNDEB - (20% de 2.4)	10.200,00	10.200,00	7.181,47	70,41
10.5- Cota-Parte ITR ou ITR Arrecadados Destinados ao FUNDEB - (20% de (1.5 + 2.5))	1.280,00	1.280,00	245,58	19,19
10.6- Cota-Parte IPVA Destinada ao FUNDEB - (20% de 2.6)	60.000,00	60.000,00	53.052,60	88,42
<b>11- RECEITAS RECEBIDAS DO FUNDEB</b>	1.890.000,00	1.890.000,00	1.140.724,93	60,36
11.1- Transferências de Recursos do FUNDEB	1.890.000,00	1.890.000,00	1.140.724,93	60,36
11.2- Complementação da União ao FUNDEB	-	0,00	0,00	0,00
11.3- Receita de Aplicação Financeira dos Recursos do FUNDEB	-	0,00	0,00	0,00
<b>12- RESULTADO LÍQUIDO DAS TRANSFERÊNCIAS DO FUNDEB (11.1 - 10)</b>	<b>-504.440,00</b>	<b>-504.440,00</b>	<b>-493.845,71</b>	<b>97,90</b>
<b>DECRÉSCIMO RESULTANTE DAS TRANSFERÊNCIAS DO FUNDEB</b>				

PUBLICADO NO DOMJCO  
DATA 14/06/2020  
PÁGINA(S) 1121/1123  
Assinatura  
Mat. n.º 367

**Worli José Kreusch**  
Of Administrativo Contábil  
Mat. 367



MUNICÍPIO DE LEOBERTO LEAL - SC  
RELATÓRIO RESUMIDO DA EXECUÇÃO ORÇAMENTÁRIA  
**DEMONSTRATIVO DAS RECEITAS E DESPESAS COM MANUTENÇÃO E DESENVOLVIMENTO DO ENSINO – MDE**  
ORÇAMENTOS FISCAL E DA SEGURIDADE SOCIAL  
JANEIRO A AGOSTO 2019/BIMESTRE JULHO - AGOSTO

Continuação 2/3

DESPESAS DO FUNDEB	DOTAÇÃO INICIAL	DOTAÇÃO ATUALIZADA (d)	DESPESAS EMPENHADAS		DESPESAS LIQUIDADAS	
			Até o Bimestre (e)	% (f)=(e/d)x100	Até o Bimestre (g)	% (h)=(g/d)x100
13- PAGAMENTO DOS PROFISSIONAIS DO MAGISTÉRIO	1.545.000,00	1.545.000,00	756.401,23	48,96	756.401,23	48,96
13.1- Com Educação Infantil	385.000,00	385.000,00	327.371,83	85,03	327.371,83	85,03
13.2- Com Ensino Fundamental	1.160.000,00	1.160.000,00	429.029,40	36,99	429.029,40	36,99
14- OUTRAS DESPESAS	360.000,00	360.000,00	149.836,33	41,62	113.377,49	31,49
14.1- Com Educação Infantil	0,00	0,00	0,00	0,00	0,00	0,00
14.2- Com Ensino Fundamental	360.000,00	360.000,00	149.836,33	41,62	113.377,49	31,49
15- TOTAL DAS DESPESAS DO FUNDEB (13 + 14)	1.905.000,00	1.905.000,00	906.237,56	47,57	869.778,72	45,66
DEDUÇÕES PARA FINS DE LIMITE DO FUNDEB					VALOR	
16- RESTOS A PAGAR INSCRITOS NO EXERCÍCIO SEM DISPONIBILIDADE FINANCEIRA DE RECURSOS DO FUNDEB						
16.1 - FUNDEB 60%						
16.2 - FUNDEB 40%						
17- DESPESAS CUSTEADAS COM O SUPERÁVIT FINANCEIRO, DO EXERCÍCIO ANTERIOR, DO FUNDEB						
17.1 - FUNDEB 60%						
17.2 - FUNDEB 40%						
18- TOTAL DAS DEDUÇÕES CONSIDERADAS PARA FINS DE LIMITE DO FUNDEB (16 + 17)						
INDICADORES DO FUNDEB					VALOR	
19 - TOTAL DAS DESPESAS DO FUNDEB PARA FINS DE LIMITE (15 - 18)						
19.1 - Mínimo de 60% do FUNDEB na Remuneração do Magistério <sup>1</sup> (13 - (16.1 + 17.1)) / (11) x 100) %						
19.2 - Máximo de 40% em Despesa com MDE, que não Remuneração do Magistério (14 - (16.2 + 17.2)) / (11) x 100) %						
19.3 - Máximo de 5% não Aplicado no Exercício (100 - (19.1 + 19.2)) %						
CONTROLE DA UTILIZAÇÃO DE RECURSOS NO EXERCÍCIO SUBSEQÜENTE					VALOR	
20 - RECURSOS RECEBIDOS DO FUNDEB EM 2018 QUE NÃO FORAM UTILIZADOS						
21 - DESPESAS CUSTEADAS COM O SALDO DO ITEM 20 ATÉ O 1º TRIMESTRE DE 2019 <sup>2</sup>						
<b>MANUTENÇÃO E DESENVOLVIMENTO DO ENSINO – DESPESAS CUSTEADAS COM A RECEITA RESULTANTE DE IMPOSTOS E RECURSOS DO FUNDEB</b>						
DESPESAS COM AÇÕES TÍPICAS DE MDE	DOTAÇÃO INICIAL	DOTAÇÃO ATUALIZADA (d)	DESPESAS EMPENHADAS		DESPESAS LIQUIDADAS	
			Até o Bimestre (e)	% (f)=(e/d)x100	Até o Bimestre (g)	% (h)=(g/d)x100
22- EDUCAÇÃO INFANTIL	904.030,00	904.030,00	594.541,63	65,77	584.736,57	64,68
22.1- Creche	0,00	0,00	0,00	0,00	0,00	0,00
22.1.1- Despesas Custeadas com Recursos do FUNDEB	0,00	0,00	0,00	0,00	0,00	0,00
22.1.2- Despesas Custeadas com Outros Recursos de Impostos	0,00	0,00	0,00	0,00	0,00	0,00
22.2- Pré-escola	0,00	0,00	0,00	0,00	0,00	0,00
22.2.1- Despesas Custeadas com Recursos do FUNDEB	0,00	0,00	0,00	0,00	0,00	0,00
22.2.2- Despesas Custeadas com Outros Recursos de Impostos	0,00	0,00	0,00	0,00	0,00	0,00
23- ENSINO FUNDAMENTAL	2.550.000,00	2.623.000,00	1.380.686,41	52,64	1.315.219,31	50,14
23.1- Despesas Custeadas com Recursos do FUNDEB	1.520.000,00	1.520.000,00	578.865,73	38,08	542.406,89	35,68
23.2- Despesas Custeadas com Outros Recursos de Impostos	1.030.000,00	1.103.000,00	801.820,68	72,69	772.812,42	70,06
24- ENSINO MÉDIO	0,00	0,00	0,00	0,00	0,00	0,00
25- ENSINO SUPERIOR	0,00	0,00	0,00	0,00	0,00	0,00
26- ENSINO PROFISSIONAL NÃO INTEGRADO AO ENSINO REGULAR	0,00	0,00	0,00	0,00	0,00	0,00
27- OUTRAS	0,00	0,00	0,00	0,00	0,00	0,00
28- TOTAL DAS DESPESAS COM AÇÕES TÍPICAS DE MDE (22 + 23 + 24 + 25 + 26 + 27)	3.454.030,00	3.527.030,00	1.975.228,04	56,00	1.899.955,88	53,87
DEDUÇÕES CONSIDERADAS PARA FINS DE LIMITE CONSTITUCIONAL					VALOR	
29- RESULTADO LÍQUIDO DAS TRANSFERÊNCIAS DO FUNDEB = (12)						
30- DESPESAS CUSTEADAS COM A COMPLEMENTAÇÃO DO FUNDEB NO EXERCÍCIO						
31- DESPESAS CUSTEADAS COM O SUPERÁVIT FINANCEIRO, DO EXERCÍCIO ANTERIOR, DO FUNDEB						
32- DESPESAS CUSTEADAS COM O SUPERÁVIT FINANCEIRO, DO EXERCÍCIO ANTERIOR, DE OUTROS RECURSOS DE IMPOSTOS						
33- RESTOS A PAGAR INSCRITOS NO EXERCÍCIO SEM DISPONIBILIDADE FINANCEIRA DE RECURSOS DE IMPOSTOS VINCULADOS AO ENSINO <sup>4</sup>						
34- CANCELAMENTO, NO EXERCÍCIO, DE RESTOS A PAGAR INSCRITOS COM DISPONIBILIDADE FINANCEIRA DE RECURSOS DE IMPOSTOS VINCULADOS AO ENSINO = (44 j)						
35- TOTAL DAS DEDUÇÕES CONSIDERADAS PARA FINS DE LIMITE CONSTITUCIONAL (29 + 30 + 31 + 32 + 33 + 34)						
36- TOTAL DAS DESPESAS PARA FINS DE LIMITE ((22 + 23) - (35))						
37- PERCENTUAL DE APLICAÇÃO EM MDE SOBRE A RECEITA LÍQUIDA DE IMPOSTOS ((36) / (3) x 100) % - LIMITE CONSTITUCIONAL 25%						
<b>OUTRAS INFORMAÇÕES PARA CONTROLE</b>						
OUTRAS DESPESAS CUSTEADAS COM RECEITAS ADICIONAIS PARA FINANCIAMENTO DO ENSINO	DOTAÇÃO INICIAL	DOTAÇÃO ATUALIZADA (d)	DESPESAS EMPENHADAS		DESPESAS LIQUIDADAS	
			Até o Bimestre (e)	% (f)=(e/d)x100	Até o Bimestre (g)	% (h)=(g/d)x100
38- DESPESAS CUSTEADAS COM A APLICAÇÃO FINANCEIRA DE OUTROS RECURSOS DE IMPOSTOS VINCULADOS AO ENSINO	0,00	0,00	0,00	0,00	0,00	0,00
39- DESPESAS CUSTEADAS COM A CONTRIBUIÇÃO SOCIAL DO SALÁRIO-EDUCAÇÃO	190.500,00	208.500,00	138.319,63	66,34	135.310,56	64,90
40- DESPESAS CUSTEADAS COM OPERAÇÕES DE CRÉDITO	381.600,00	631.600,00	14.613,05	2,31	10.622,75	1,68
41- DESPESAS CUSTEADAS COM OUTRAS RECEITAS PARA FINANCIAMENTO DO ENSINO	418.870,00	700.238,31	406.611,69	58,07	384.434,41	54,90
42- TOTAL DAS OUTRAS DESPESAS CUSTEADAS COM RECEITAS ADICIONAIS PARA FINANCIAMENTO DO ENSINO (38 + 39 + 40 + 41)	990.970,00	1.540.338,31	559.544,37	36,33	530.367,72	34,43
43- TOTAL GERAL DAS DESPESAS COM MDE (28 + 42)	4.445.000,00	5.067.368,31	2.534.772,41	50,02	2.430.323,60	47,96
RESTOS A PAGAR INSCRITOS COM DISPONIBILIDADE FINANCEIRA DE RECURSOS DE IMPOSTOS VINCULADOS AO ENSINO			SALDO ATÉ O BIMESTRE		CANCELADO EM 2019 (j)	
44- RESTOS A PAGAR DE DESPESAS COM MDE						
44.1 - Executadas com Recursos de Impostos Vinculados ao Ensino			0,00		0,00	
44.2 - Executadas com Recursos do FUNDEB			0,00		0,00	

MUNICÍPIO DE LEOBERTO LEAL - SC  
 RELATÓRIO RESUMIDO DA EXECUÇÃO ORÇAMENTÁRIA  
**DEMONSTRATIVO DAS RECEITAS E DESPESAS COM MANUTENÇÃO E DESENVOLVIMENTO DO ENSINO – MDE**  
 ORÇAMENTOS FISCAL E DA SEGURIDADE SOCIAL  
 JANEIRO A AGOSTO 2019/BIMESTRE JULHO - AGOSTO

Continuação 3/3

CONTROLE DA DISPONIBILIDADE FINANCEIRA	FUNDEB	SALÁRIO EDUCAÇÃO
45- DISPONIBILIDADE FINANCEIRA EM 31 DE DEZEMBRO DE 2018		
46- (+) INGRESSO DE RECURSOS ATÉ O BIMESTRE	0,00	0,00
47- (-) PAGAMENTOS EFETUADOS ATÉ O BIMESTRE	1.140.724,99	119.114,06
47.1 Orçamento do Exercício	836.741,40	0,00
47.2 Restos a Pagar	836.741,40	0,00
48- (+) RECEITA DE APLICAÇÃO FINANCEIRA DOS RECURSOS ATÉ O BIMESTRE	0,00	0,00
49- (-) DISPONIBILIDADE FINANCEIRA ATÉ O BIMESTRE	0,00	0,00
50- (+) Ajustes	303.983,53	119.114,06
50.1.(+) Retenções	0,00	0,00
50.2.(-) Valores a recuperar	0,00	0,00
50.3.(+) Outros valores extraorçamentários	0,00	0,00
50.4.(+) Conciliação bancária	0,00	0,00
51- (=) SALDO FINANCEIRO CONCILIADO	0,00	0,00
	303.983,53	119.114,06

LEOBERTO LEAL, 12/02/2020

WORLD JOSÉ KREUSCH  
 Contador CRC-SC nº 14.520

FÁBIO ANTÔNIO KREUSCH  
 Auditor de Controle Interno

VITOR NORBERTO ALVES  
 Prefeito Municipal

FONTE:

<sup>1</sup> Limites mínimos anuais a serem cumpridos no encerramento do exercício.

<sup>2</sup> Art. 21, § 2º, Lei 11.494/2007: "Até 5% dos recursos recebidos à conta dos Fundos, inclusive relativos à complementação da União recebidos nos termos do §1º do art. 6º desta Lei, poderão ser utilizados no 1º trimestre do exercício imediatamente subsequente, mediante abertura de crédito adicional."

<sup>3</sup> Caput do art. 212 da CF/1988

<sup>4</sup> Os valores referentes à parcela dos Restos a Pagar inscritos sem disponibilidade financeira vinculada à educação deverão ser informados somente no RREO do último bimestre do exercício

<sup>5</sup> Limites mínimos anuais a serem cumpridos no encerramento do exercício, no âmbito de atuação prioritária, conforme LDB, art. 11, V.

<sup>6</sup> Nos cinco primeiros bimestres do exercício o acompanhamento poderá ser feito com base na despesa empenhada ou na despesa liquidada. No último bimestre do exercício, o valor deverá corresponder ao total da despesa empenhada.

<sup>7</sup> Essa coluna poderá ser apresentada somente no último bimestre.



Município de LEOBERTO LEAL - SC  
**RELATÓRIO RESUMIDO DA EXECUÇÃO ORÇAMENTÁRIA**  
**DEMONSTRATIVO DAS RECEITAS DE OPERAÇÕES DE CRÉDITO E DESPESAS DE CAPITAL**  
**ORÇAMENTOS FISCAL E DA SEGURIDADE SOCIAL**  
**JANEIRO A DEZEMBRO 2019/BIMESTRE NOVEMBRO - DEZEMBRO**

RREO - ANEXO 9 (LRF, art.53, § 1º, inciso I)

R\$ 1,00

RECEITAS	PREVISÃO ATUALIZADA (a)	RECEITAS REALIZADAS (b)	SALDO NÃO REALIZADO (c) = (a - b)
<b>RECEITAS DE OPERAÇÕES DE CRÉDITO<sup>1</sup> (I)</b>			
	<b>500.000,00</b>	<b>0,00</b>	<b>500.000,00</b>
DESPESAS	DOTAÇÃO ATUALIZADA (d)	DESPESAS EMPENHADAS (e)	SALDO NÃO EXECUTADO (f)=(d-e)
<b>DESPESAS DE CAPITAL</b>			
Investimentos	3.200.672,38	726.384,38	2.474.288,00
Inversões Financeiras	3.200.672,38	726.384,38	2.474.288,00
Amortização de Dívida	0,00	0,00	0,00
(-) Incentivos Fiscais a Contribuintes por Instituições Financeiras	0,00	0,00	0,00
(-) Incentivos Fiscais a Contribuintes	0,00	0,00	0,00
<b>DESPESA DE CAPITAL LÍQUIDA (II):</b>	<b>3.200.672,38</b>	<b>726.384,38</b>	<b>2.474.288,00</b>
<b>RESULTADO PARA APURAÇÃO DA REGRA DE OURO (III) = (I - II)</b>	<b>2.700.672,38</b>	<b>726.384,38</b>	<b>1.974.288,00</b>
<b>FONTE:</b>			

Notas:  
<sup>1</sup> Operações de Crédito descritas na CF, art. 167, inciso III.  
<sup>2</sup> Durante o exercício, somente as despesas liquidadas são consideradas executadas. No encerramento do exercício, as despesas não liquidadas inscritas em restos a pagar não processados são também consideradas executadas.  
 Dessa forma, para maior transparência, as despesas executadas estão segregadas em:  
 - a) Despesas liquidadas, consideradas aquelas em que houve a entrega do material ou serviço, os termos do art. 63 da Lei 4.320/64;  
 - b) Despesas empenhadas, mas não liquidadas, inscritas em Restos a Pagar não processados, consideradas liquidadas no encerramento do exercício, por força do art.35, inciso II da Lei 4.320/64.

LEOBERTO LEAL, 12/02/2020

Worli José Kreusch  
 Contador CRC-SC nº 14.520

FABIO ANTÔNIO KREUSCH  
 Auditor de Controle Interno

VITOR NORBERTO ALVES  
 Prefeito Municipal



Worli José Kreusch  
 Of Administrativo Contábil  
 Mat. 207

Município de LEOBERTO LEAL - SC  
 RELATÓRIO RESUMIDO DA EXECUÇÃO ORÇAMENTÁRIA  
 DEMONSTRATIVO DA PROJEÇÃO ATUARIAL DO REGIME DE PREVIDÊNCIA

PUBLICADO NO DOMÍNIO  
 DATA 14/02/2020  
 PÁGINA(S) 1098 a 1099  
 Assinatura  
 n.º 367

ORÇAMENTO DA SEGURIDADE SOCIAL

2018 a 2093

Worli José Kreusch  
 Of Administrativo Contábil  
 Mat. 367R\$ 1,00

RREO - ANEXO 10 (LRF, art. 53, § 1º, inciso II)

PLANO PREVIDENCIÁRIO				
EXERCÍCIO	RECEITAS PREVIDENCIÁRIAS (a)	DESPESAS PREVIDENCIÁRIAS (b)	RESULTADO PREVIDENCIÁRIO c = ( a - b )	SALDO FINANCEIRO DO EXERCÍCIO (d) = ("d" exercício anterior) + (c)
2018	0,00	0,00	0,00	16.304.254,89
2019	1.369.330,57	604.464,99	764.865,58	17.069.120,47
2020	1.203.154,30	631.369,86	571.784,44	17.640.904,91
2021	1.118.938,40	727.725,33	391.213,07	18.032.117,98
2022	1.023.754,88	718.309,85	305.445,03	18.337.563,01
2023	964.048,17	711.131,59	252.916,58	18.590.479,59
2024	906.344,46	690.472,14	215.872,32	18.806.351,91
2025	855.445,69	743.929,72	111.515,97	18.917.867,88
2026	783.778,42	772.375,77	11.402,65	18.929.270,53
2027	722.035,11	853.672,71	-131.637,60	18.797.632,93
2028	645.725,43	913.887,23	-268.161,80	18.529.471,13
2029	577.787,79	886.277,12	-308.489,33	18.220.981,80
2030	539.331,90	869.170,38	-329.838,48	17.891.143,32
2031	499.667,67	868.846,96	-369.179,29	17.521.964,03
2032	456.658,06	866.569,86	-409.911,80	17.112.052,23
2033	415.966,93	919.113,11	-503.146,18	16.608.906,05
2034	359.686,41	881.365,26	-521.678,85	16.087.227,20
2035	333.545,22	877.194,60	-543.649,38	15.543.577,82
2036	298.452,56	889.202,80	-590.750,24	14.952.827,58
2037	259.708,74	924.833,92	-665.125,18	14.287.702,40
2038	214.750,82	917.120,18	-702.369,36	13.585.333,04
2039	184.870,10	894.647,24	-709.777,14	12.875.555,90
2040	161.191,01	881.898,78	-720.707,77	12.154.848,13
2041	135.665,47	910.890,90	-775.225,43	11.379.622,70
2042	97.967,25	867.742,56	-769.775,31	10.609.847,39
2043	84.763,02	859.044,89	-774.281,87	9.835.565,52
2044	61.637,83	831.052,20	-769.414,37	9.066.151,15
2045	45.944,01	779.646,71	-733.702,70	8.332.448,45
2046	39.148,60	773.602,33	-734.453,73	7.597.994,72
2047	18.647,67	724.251,99	-705.604,32	6.892.390,40
2048	13.497,71	677.260,83	-663.763,12	6.228.627,28
2049	8.767,60	623.935,25	-615.167,65	5.613.459,63
2050	7.327,17	586.191,10	-578.863,93	5.034.595,70
2051	1.871,75	537.684,45	-535.812,70	4.498.783,00
2052	1.090,41	493.291,38	-492.200,97	4.006.582,03
2053	0,00	448.771,86	-448.771,86	3.557.810,17
2054	0,00	407.302,87	-407.302,87	3.150.507,30
2055	0,00	368.374,75	-368.374,75	2.782.132,55
2056	0,00	332.453,89	-332.453,89	2.449.678,66
2057	0,00	299.108,79	-299.108,79	2.150.569,87
2058	0,00	268.371,37	-268.371,37	1.882.198,50
2059	0,00	239.737,66	-239.737,66	1.642.460,84
2060	0,00	213.643,48	-213.643,48	1.428.817,36
2061	0,00	189.510,62	-189.510,62	1.239.306,74
2062	0,00	167.852,19	-167.852,19	1.071.454,55
2063	0,00	148.023,29	-148.023,29	923.431,26
2064	0,00	129.987,40	-129.987,40	793.443,86
2065	0,00	113.062,90	-113.062,90	680.380,96
2066	0,00	98.320,38	-98.320,38	582.060,58
2067	0,00	85.155,15	-85.155,15	496.905,43
2068	0,00	72.938,03	-72.938,03	423.967,40
2069	0,00	62.203,22	-62.203,22	361.764,18
2070	0,00	52.519,56	-52.519,56	309.244,62
2071	0,00	43.863,22	-43.863,22	265.381,40
2072	0,00	36.451,68	-36.451,68	228.929,72
2073	0,00	30.212,27	-30.212,27	-198.717,45



Município de LEOBERTO LEAL - SC  
RELATÓRIO RESUMIDO DA EXECUÇÃO ORÇAMENTÁRIA  
DEMONSTRATIVO DA PROJEÇÃO ATUARIAL DO REGIME DE PREVIDÊNCIA

ORÇAMENTO DA SEGURIDADE SOCIAL  
2018 a 2093

RREO – ANEXO 10 (LRF, art. 53, § 1º, inciso II)

R\$ 1,00

PLANO PREVIDENCIÁRIO				
EXERCÍCIO	RECEITAS PREVIDENCIÁRIAS  (a)	DESPESAS PREVIDENCIÁRIAS  (b)	RESULTADO PREVIDENCIÁRIO  c = ( a - b )	SALDO FINANCEIRO DO EXERCÍCIO  (d) = ("d" exercício anterior) + (c)
2074	0,00	25.062,47	-25.062,47	173.654,98
2075	0,00	20.705,79	-20.705,79	152.949,19
2076	0,00	16.710,89	-16.710,89	136.238,30
2077	0,00	13.561,06	-13.561,06	122.677,24
2078	0,00	10.772,81	-10.772,81	111.904,43
2079	0,00	8.647,65	-8.647,65	103.256,78
2080	0,00	6.625,70	-6.625,70	96.631,08
2081	0,00	5.179,02	-5.179,02	91.452,06
2082	0,00	3.938,84	-3.938,84	87.513,22
2083	0,00	2.928,85	-2.928,85	84.584,37
2084	0,00	2.236,70	-2.236,70	82.347,67
2085	0,00	1.633,00	-1.633,00	80.714,67
2086	0,00	1.189,59	-1.189,59	79.525,08
2087	0,00	887,21	-887,21	78.637,87
2088	0,00	660,58	-660,58	77.977,29
2089	0,00	499,94	-499,94	77.477,35
2090	0,00	383,07	-383,07	77.094,28
2091	0,00	299,92	-299,92	76.794,36
2092	0,00	263,73	-263,73	76.530,63
2093	0,00	242,68	-242,68	76.287,95

Projeção atuarial elaborada em 20/03/2019 e oficialmente enviada para o Ministério da Previdência Social - MPS.

FONTE:

LEOBERTO LEAL , 12/02/2020

WORLI JOSÉ KREUSCH  
Contador CRC-SC nº 14.520

FABIO ANTÔNIO KREUSCH  
Auditor de Controle Interno

VITOR NORBERTO AL  
Prefeito Municipal

Município de LEOBERTO LEAL - SC  
**RELATÓRIO RESUMIDO DA EXECUÇÃO ORÇAMENTÁRIA**  
**DEMONSTRATIVOS DA RECEITA DE ALIENAÇÃO DE ATIVOS E APLICAÇÃO DE RECURSOS**  
 ORÇAMENTOS FISCAL E DA SEGURIDADE SOCIAL  
 JANEIRO A DEZEMBRO 2019/BIMESTRE NOVEMBRO - DEZEMBRO

RREO - ANEXO 11 (LRF, art. 53, § 1º, inciso III)

RECEITAS	PREVISÃO ATUALIZADA (a)	RECEITAS REALIZADAS Até o Bimestre (b)	R\$ 1,00
			SALDO (c) = (a-b)
<b>RECEITAS DE ALIENAÇÃO DE ATIVOS(I)</b>	40.700,00		
Receita de Alienação De Bens Móveis	40.000,00	17.544,52	23.155,48
Receita de Alienação De Bens Imóveis	0,00	17.000,00	23.000,00
Receita de Rendimentos de Aplicações Financeiras	700,00	0,00	0,00
		<b>544,52</b>	<b>155,48</b>

DESPESAS	DOTAÇÃO ATUALIZADA (d)	DESPESAS EMPENHADAS (e)	DESPESAS LIQUIDADAS	DESPESAS PAGAS (f)	DESPESAS INSCRITAS EM RESTOS A PAGAR NÃO PROCESSADOS	PAGAMENTO DE RESTOS A PAGAR (g)	SALDO (h)=(d-e)
<b>APLICAÇÃO DOS RECURSOS DA ALIENAÇÃO DE ATIVOS(II)</b>	37.200,00	17.000,00	17.000,00	17.000,00			
Despesas de Capital	37.200,00	17.000,00	17.000,00	17.000,00	0,00	0,00	20.200,00
Investimentos	37.200,00	17.000,00	17.000,00	17.000,00	0,00	0,00	20.200,00

SALDO FINANCEIRO A APLICAR	Em 2018 (i)	Em 2019 (j) = (Ib - (IIf + IIg))	SALDO ATUAL (k) = (III + IIIj)
<b>Valor(III)</b>	39.871,01		
<b>FONTE:</b>			544,52
			<b>40.415,53</b>

LEOBERTO LEAL, 12/02/2020

WORLI JOSÉ KREUSCH  
 Contador CRC-SC nº 14.520

FÁBIO ANTÔNIO KREUSCH  
 Auditor de Controle Interno

VITOR NORBERTO ALVES  
 Prefeito Municipal



**Worli José Kreusch**  
 Of Administrativo Contábil  
 Mat. n.º 367

Município de LEOBERTO LEAL - SC  
RELATÓRIO RESUMIDO DA EXECUÇÃO ORÇAMENTÁRIA  
DEMONSTRATIVO DAS RECEITAS E DESPESAS COM AÇÕES E SERVIÇOS PÚBLICOS DE SAÚDE

ORÇAMENTOS FISCAL E DA SEGURIDADE SOCIAL  
JANEIRO A DEZEMBRO 2019/BIMESTRE NOVEMBRO - DEZEMBRO

PUBLICADO NO DOMINGO  
DATA 19/02/2020  
PÁGINA(S) 101/104  
Assinatura  
Worli José Kreusch n.º 367  
Of. Administrativo Contábil

RREO - ANEXO 12 (LC 141/2012, art. 35)

R\$ 1,00

RECEITAS PARA APURAÇÃO DA APLICAÇÃO EM AÇÕES E SERVIÇOS PÚBLICOS DE SAÚDE	PREVISÃO INICIAL	PREVISÃO ATUALIZADA (a)	RECEITAS REALIZADAS				
			Até o Bimestre (b)	% (b/a)*100			
RECEITA DE IMPOSTOS LÍQUIDA (I)	572.700,00	572.700,00	672.520,92	117,43			
Imposto Predial e Territorial Urbano - IPTU	99.000,00	99.000,00	88.738,98	89,64			
Imposto sobre Transmissão de Bens Intervivos - ITBI	74.000,00	74.000,00	74.599,84	100,81			
Imposto sobre Serviços de Qualquer Natureza - ISS	116.000,00	116.000,00	160.946,52	138,75			
Imposto de Renda Retido na Fonte - IRRF	270.000,00	270.000,00	325.867,29	120,62			
Multas, Juros de Mora e Outros Encargos dos Impostos	4.200,00	4.200,00	978,97	23,31			
Dívida Ativa dos Impostos	5.300,00	5.300,00	14.128,43	266,57			
Multas, Juros de Mora e Outros Encargos da Dívida Ativa	4.200,00	4.200,00	7.460,89	177,64			
RECEITA DE TRANSFERÊNCIAS CONSTITUCIONAIS E LEGAIS (II)	11.957.400,00	11.957.400,00	12.182.389,41	101,88			
Cota-Parte FPM	7.600.000,00	7.600.000,00	7.414.834,46	97,56			
Cota-Parte ITR	6.400,00	6.400,00	8.747,41	136,68			
Cota-Parte IPVA	300.000,00	300.000,00	336.827,55	112,28			
Cota-Parte ICMS	4.000.000,00	4.000.000,00	4.366.055,52	109,15			
Cota-Parte IPI-Exportação	51.000,00	51.000,00	55.924,47	109,66			
Compensações Financeiras Provenientes de Impostos e Transferências Constitucionais	0,00	0,00	0,00	0,00			
<b>TOTAL DAS RECEITAS PARA APURAÇÃO DA APLICAÇÃO EM AÇÕES E SERVIÇOS PÚBLICOS DE SAÚDE (III) = I + II</b>	<b>12.530.100,00</b>	<b>12.530.100,00</b>	<b>12.854.910,33</b>	<b>102,59</b>			
RECEITAS ADICIONAIS PARA FINANCIAMENTO DA SAÚDE	PREVISÃO INICIAL	PREVISÃO ATUALIZADA (c)	RECEITAS REALIZADAS				
			Até o Bimestre (d)	% (d/c)*100			
TRANSFERÊNCIA DE RECURSOS DO SISTEMA ÚNICO DE SAÚDE-SUS	0,00	0,00	0,00	0,00			
RECEITAS DE OPERAÇÕES DE CRÉDITO VINCULADAS À SAÚDE	0,00	0,00	0,00	0,00			
OUTRAS RECEITAS PARA FINANCIAMENTO DA SAÚDE	2.000,00	2.000,00	1.026,72	51,34			
<b>TOTAL RECEITAS ADICIONAIS PARA FINANCIAMENTO DA SAÚDE</b>	<b>2.000,00</b>	<b>2.000,00</b>	<b>1.026,72</b>	<b>51,34</b>			
DESPESAS COM SAÚDE (Por Grupo de Natureza da Despesa)	DOTAÇÃO INICIAL	DOTAÇÃO ATUALIZADA (e)	DESPESAS EMPENHADAS		DESPESAS LIQUIDADAS		INSCRITAS EM RESTOS A PAGAR NÃO PROCESSADOS
			Até o Bimestre (f)	% (f/e)*100	Até o Bimestre (g)	% (g/e)*100	
DESPESAS CORRENTES	3.313.680,00	4.365.672,60	4.060.477,82	93,01	4.025.424,76	92,21	35.053,06
Pessoal e Encargos Sociais	2.371.400,00	2.878.845,61	2.746.722,88	95,41	2.746.722,88	95,41	0,00
Outras Despesas Correntes	942.280,00	1.486.826,99	1.313.754,94	88,36	1.278.701,88	86,00	35.053,06
DESPESAS DE CAPITAL	122.200,00	273.422,43	213.913,60	78,24	213.913,60	78,24	0,00
Investimentos	122.200,00	273.422,43	213.913,60	78,24	213.913,60	78,24	0,00

Continua 1/4

Município de LEOBERTO LEAL - SC  
RELATÓRIO RESUMIDO DA EXECUÇÃO ORÇAMENTÁRIA  
DEMONSTRATIVO DAS RECEITAS E DESPESAS COM AÇÕES E SERVIÇOS PÚBLICOS DE SAÚDE

Continuação 2/4

ORÇAMENTOS FISCAL E DA SEGURIDADE SOCIAL  
JANEIRO A DEZEMBRO 2019/BIMESTRE NOVEMBRO - DEZEMBRO

DESPESAS COM SAÚDE (Por Grupo de Natureza da Despesa)	DOTAÇÃO INICIAL	DOTAÇÃO ATUALIZADA (e)	DESPESAS EMPENHADAS		DESPESAS LIQUIDADAS		INSCRITAS EM RESTOS A PAGAR NÃO PROCESSADOS
			Até o Bimestre (f)	% (f/e)*100	Até o Bimestre (g)	% (g/e)*100	
DESPESAS DE CAPITAL	122.200,00	273.422,43	213.913,60	78,24	213.913,60	78,24	0,00
Investimentos	122.200,00	273.422,43	213.913,60	78,24	213.913,60	78,24	0,00
<b>TOTAL DAS DESPESAS COM SAÚDE (IV)</b>	<b>3.435.880,00</b>	<b>4.639.095,03</b>	<b>4.274.391,42</b>	<b>92,14</b>	<b>4.239.338,36</b>	<b>91,38</b>	<b>35.053,06</b>
DESPESAS COM SAÚDE NÃO COMPUTADAS PARA FINS DE APURAÇÃO DO PERCENTUAL MÍNIMO	DOTAÇÃO INICIAL	DOTAÇÃO ATUALIZADA	DESPESAS EMPENHADAS		DESPESAS LIQUIDADAS		INSCRITAS EM RESTOS A PAGAR NÃO PROCESSADOS
			Até o Bimestre (h)	% (h/IV)*100	Até o Bimestre (i)	% (i/IVg)*100	
DESPESAS COM INATIVOS E PENSIONISTAS	0,00	0,00	0,00	0,00	0,00	0,00	0,00
DESPESA COM ASSISTÊNCIA À SAÚDE QUE NÃO ATENDE AO PRINCÍPIO DE ACESSO UNIVERSAL	0,00	0,00	0,00	0,00	0,00	0,00	0,00
DESPESAS CUSTEADAS COM RECURSOS DESTINADOS À SAÚDE	907.700,00	1.703.784,16	1.416.003,21	33,13	1.391.330,16	32,82	24.673,05
Recursos de Transferências do Sistema Único de Saúde - SUS	907.700,00	1.703.784,16	1.416.003,21	33,13	1.391.330,16	32,82	24.673,05
Recursos de Operações de Crédito	0,00	0,00	0,00	0,00	0,00	0,00	0,00
Outros Recursos	0,00	0,00	0,00	0,00	0,00	0,00	0,00
OUTRAS AÇÕES E SERVIÇOS NÃO COMPUTADOS	20.200,00	73.256,17	47.592,65	1,11	47.592,65	1,12	673,80
RESTOS A PAGAR NÃO PROCESSADOS INSCRITOS INDEVIDAMENTE NO EXERCÍCIO SEM DISPONIBILIDADE FINANCEIRA <sup>1</sup>	-	-	0,00	0,00	-	-	0,00
DESPESAS CUSTEADAS COM DISPONIBILIDADE DE CAIXA VINCULADA AOS RESTOS A PAGAR CANCELADOS <sup>2</sup>	0,00	0,00	0,00	0,00	0,00	0,00	0,00
DESPESAS CUSTEADAS COM RECURSOS VINCULADOS À PARCELA DO PERCENTUAL MÍNIMO QUE NÃO FOI APLICADA EM AÇÕES E SERVIÇOS DE SAÚDE EM EXERCÍCIOS ANTERIORES <sup>3</sup>	0,00	0,00	0,00	0,00	0,00	0,00	0,00
<b>TOTAL DAS DESPESAS COM NÃO COMPUTADAS (V)</b>	<b>927.900,00</b>	<b>1.777.040,33</b>	<b>1.463.595,86</b>	<b>34,24</b>	<b>1.438.922,81</b>	<b>33,94</b>	<b>25.346,85</b>
<b>TOTAL DAS DESPESAS COM AÇÕES E SERVIÇOS PÚBLICOS DE SAÚDE (VI) = (IV - V)</b>	<b>2.507.980,00</b>	<b>2.862.054,70</b>	<b>2.810.795,56</b>	<b>65,76</b>	<b>2.800.415,55</b>	<b>66,06</b>	<b>9.706,21</b>
PERCENTUAL DE APLICAÇÃO EM AÇÕES E SERVIÇOS PÚBLICOS DE SAÚDE SOBRE A RECEITA DE IMPOSTOS LÍQUIDA E TRANSFERÊNCIAS CONSTITUCIONAIS E LEGAIS (VII%) = (VIh / IIIb x 100) - LIMITE CONSTITUCIONAL 15% <sup>4</sup>							21,87
VALOR REFERENTE À DIFERENÇA ENTRE O VALOR EXECUTADO E O LIMITE MÍNIMO CONSTITUCIONAL [VI(h) - (15 x IIIb)/100]							882.559,01



Continua 2/4



Município de LEOBERTO LEAL - SC  
RELATÓRIO RESUMIDO DA EXECUÇÃO ORÇAMENTÁRIA  
DEMONSTRATIVO DAS RECEITAS E DESPESAS COM AÇÕES E SERVIÇOS PÚBLICOS DE SAÚDE

Continuação 3/4

ORÇAMENTOS FISCAL E DA SEGURIDADE SOCIAL  
JANEIRO A DEZEMBRO 2019/BIMESTRE NOVEMBRO - DEZEMBRO

EXECUÇÃO DE RESTOS A PAGAR NÃO PROCESSADOS INSCRITOS COM DISPONIBILIDADE DE CAIXA							
	INSCRITOS	CANCELADOS/ PRESCRITOS	PAGOS	A PAGAR	PARCELA CONSIDERADA NO LIMITE		
Inscritos em 2018	0,00	10.506,62	19.768,60	-30.275,22	0,00		
<b>TOTAL</b>	<b>0,00</b>	<b>10.506,62</b>	<b>19.768,60</b>	<b>-30.275,22</b>	<b>0,00</b>		
CONTROLE DOS RESTOS A PAGAR CANCELADOS OU PRESCRITOS PARA FINS DE APLICAÇÃO DA DISPONIBILIDADE DE CAIXA CONFORME ARTIGO 24, §1º E 2º							
	RESTOS A PAGAR CANCELADOS OU PRESCRITOS						
	SALDO INICIAL	DESPESAS CUSTEADAS NO EXERCÍCIO DE REFERÊNCIA (j)		SALDO FINAL (NÃO APLICADO)			
Restos a Pagar Não Processados Cancelados ou Prescritos em 2018	10.506,62	0,00		10.506,62			
<b>TOTAL (VIII)</b>	<b>10.506,62</b>	<b>0,00</b>		<b>10.506,62</b>			
CONTROLE DO VALOR REFERENTE AO PERCENTUAL MÍNIMO NÃO CUMPRIDO EM EXERCÍCIOS ANTERIORES PARA FINS DE APLICAÇÃO DOS RECURSOS VINCULADOS CONFORME ARTIGOS 25 E 26							
	LIMITE NÃO CUMPRIDO						
	SALDO INICIAL	DESPESAS CUSTEADAS NO EXERCÍCIO DE REFERÊNCIA (k)		SALDO FINAL (NÃO APLICADO)			
	-	-		-			
DESPESAS COM SAÚDE (Por Subfunção)							
	DOTAÇÃO INICIAL	DOTAÇÃO ATUALIZADA	DESPESAS EMPENHADAS		DESPESAS LIQUIDADAS		INSCRITAS EM RESTOS A PAGAR NÃO PROCESSADOS
			Até o Bimestre (l)	% (l/Total l) *100	Até o Bimestre (m)	% (m/Total m) *100	
Atenção Básica	3.435.880,00	4.639.095,03	4.274.391,42	100,00	4.239.338,36	100,00	35.053,06
Outras Subfunções	3.000,00	3.000,00	0,00	0,00	0,00	0,00	0,00
<b>TOTAL</b>	<b>3.438.880,00</b>	<b>4.642.095,03</b>	<b>4.274.391,42</b>	<b>100,00</b>	<b>4.239.338,36</b>	<b>100,00</b>	<b>35.053,06</b>

Nota: Durante o exercício, somente as despesas liquidadas são consideradas executadas. No encerramento do exercício, as despesas não liquidadas inscritas em restos a pagar não processados são também consideradas executadas. Dessa forma, para maior transparência, as despesas executadas estão segregadas em:

- a) Despesas liquidadas, consideradas aquelas em que houve a entrega do material ou serviço, nos termos do art. 63 da Lei 4.320/64;
- b) Despesas empenhadas mas não liquidadas, inscritas em Restos a Pagar não processados, consideradas liquidadas no encerramento do exercício, por força do art.35, inciso II da Lei 4.320/64.

FONTE:

<sup>1</sup>Essa linha apresentará valor somente no Relatório Resumido da Execução Orçamentária do último bimestre do exercício.

<sup>2</sup>O valor apresentado na intercessão com a coluna "l" ou com a coluna "h+i" (último bimestre) deverá ser o mesmo apresentado no "total j".

<sup>3</sup>O valor apresentado na intercessão com a coluna "l" ou com a coluna "h+i" (último bimestre) deverá ser o mesmo apresentado no "total k".

Limite anual mínimo a ser cumprido no encerramento do exercício. Deverá ser informado o limite estabelecido na Lei Orgânica do Município quando o percentual nela estabelecido for superior ao fixado na LC nº 141/2012.



Continua 3/4

Município de LEOBERTO LEAL - SC  
RELATÓRIO RESUMIDO DA EXECUÇÃO ORÇAMENTÁRIA  
DEMONSTRATIVO DAS RECEITAS E DESPESAS COM AÇÕES E SERVIÇOS PÚBLICOS DE SAÚDE

Continuação 4/4

ORÇAMENTOS FISCAL E DA SEGURIDADE SOCIAL  
JANEIRO A DEZEMBRO 2019/BIMESTRE NOVEMBRO - DEZEMBRO

LEOBERTO LEAL, 12/02/2020

WORLD JOSÉ KREUSCH  
Contador CRC-SC nº 14.520

FÁBIO ANTÔNIO KREUSCH  
Auditor de Controle Interno

VITOR NORBERTO ALVES  
Prefeito Municipal

Município de LEOBERTO LEAL - SC  
 RELATÓRIO RESUMIDO DA EXECUÇÃO ORÇAMENTÁRIA  
**DEMONSTRATIVO DAS PARCERIAS PÚBLICO-PRIVADAS**  
 ORÇAMENTOS FISCAL E DA SEGURIDADE SOCIAL  
 JANEIRO A DEZEMBRO 2019/BIMESTRE NOVEMBRO - DEZEMBRO

RREO - Anexo 13 (Lei nº 11.079, de 30.12.2004, arts. 22, 25 e 28)

R\$ 1,00

ESPECIFICAÇÃO	SALDO TOTAL EM 31 DE DEZEMBRO DO EXERCÍCIO ANTERIOR (a)	REGISTROS EFETUADOS EM 2019		SALDO TOTAL (c) = (a + b)
		No Bimestre	Até o Bimestre(b)	

NADA A DECLARAR

DESPESAS DE PPP	EXERCÍCIO ANTERIOR	EXERCÍCIO CORRENTE	2020	2021	2022	2023	2024	2025	2026	2027	2028
-----------------	--------------------	--------------------	------	------	------	------	------	------	------	------	------

NADA A DECLARAR

FONTE:

LEOBERTO LEAL, 12/02/2020

WORLI JOSÉ KREUSCH  
 Contador CRC-SC nº 14.520

FÁBIO ANTÔNIO KREUSCH  
 Auditor de Controle Interno

VITOR NORBERTO ALVES  
 Prefeito Municipal



Worli José Kreusch  
 Of Administrativo Contábil  
 Mat 367

**DEMONSTRATIVO SIMPLIFICADO DO RELATÓRIO RESUMIDO DA EXECUÇÃO ORÇAMENTÁRIA**  
**ORÇAMENTOS FISCAL E DA SEGURIDADE SOCIAL**  
**JANEIRO A DEZEMBRO 2019/BIMESTRE NOVEMBRO - DEZEMBRO**

LRF, Art. 48 - Anexo 14

R\$ 1,00

DESpesas com Manutenção e Desenvolvimento do Ensino		Valor apurado até o Bimestre	Limites Constitucionais Anuais	
			% Mínimo a Aplicar no Exercício	% Aplicado até o Bimestre
Mínimo Anual de 25% das Receitas de Impostos na Manutenção e Desenvolvimento do Ensino		3.980.200,12	25%	29,48
Mínimo Anual de 60% do FUNDEB na Remuneração do Magistério com Educação Infantil e Ensino Fundamental		1.302.566,00	60%	75,17
RECEITAS DE OPERAÇÕES DE CRÉDITO E DESPESAS DE CAPITAL		Valor apurado até o Bimestre	Saldo não Realizado	
Receitas de Operações de Crédito		0,00		
Despesa de Capital Líquida		726.384,38	500.000,00	
			2.474.288,00	
PROJEÇÃO ATUARIAL DOS REGIMES DE PREVIDÊNCIA				
	2019	2029	2039	2054
Plano Previdenciário				
Receitas Previdenciárias	1.369.330,57	577.787,79	184.870,10	0,00
Despesas Previdenciárias	604.464,99	886.277,12	894.647,24	407.302,87
Resultado Previdenciário	764.865,58	-308.489,33	-709.777,14	-407.302,87
Plano Financeiro				
Receitas Previdenciárias	0,00	0,00	0,00	0,00
Despesas Previdenciárias	0,00	0,00	0,00	0,00
Resultado Previdenciário	0,00	0,00	0,00	0,00
RECEITA DA ALIENAÇÃO DE ATIVOS E APLICAÇÃO DOS RECURSOS		Valor apurado até o Bimestre	Saldo a Realizar	
Receita de Capital Resultante da Alienação de Ativos		17.000,00	23.000,00	
Aplicação dos Recursos da Alienação de Ativos		17.000,00	20.200,00	
DESpesas com Ações e Serviços Públicos de Saúde		Valor apurado até o Bimestre	Limite Constitucional Anual	
			% Mínimo a Aplicar no Exercício	% Aplicado até o Bimestre
Despesas com Ações e Serviços Públicos de Saúde executadas com recursos de impostos		2.810.795,56	15,00	21,87
DESpesas de caráter continuado derivadas de PPP		Valor apurado no exercício corrente		
Total das despesas/RCL (%)				0,00

## FONTE:

Nota: Durante o exercício, somente as despesas liquidadas são consideradas executadas. No encerramento do exercício, as despesas não liquidadas inscritas em restos a pagar não processados são também consideradas executadas. Dessa forma, para maior transparência, as despesas executadas estão segregadas em:

- a) Despesas liquidadas, consideradas aquelas em que houve a entrega do material ou serviço, nos termos do art. 63 da Lei 4.320/64;  
b) Despesas empenhadas mas não liquidadas, inscritas em Restos a Pagar não processados, consideradas liquidadas no encerramento do exercício, por força do art.35, inciso II da Lei 4.320/64.


Continua 2/3


**DEMONSTRATIVO SIMPLIFICADO DO RELATÓRIO RESUMIDO DA EXECUÇÃO ORÇAMENTÁRIA**  
ORÇAMENTOS FISCAL E DA SEGURIDADE SOCIAL  
JANEIRO A DEZEMBRO 2019/BIMESTRE NOVEMBRO - DEZEMBRO


LRF, Art. 48 - Anexo 14

LEOBERTO LEAL, 12/02/2020

R\$ 1,00

  
VITOR NORBERTO ALVES  
Prefeito Municipal

  
FÁBIO ANTÔNIO KREUSCH  
Auditor de Controle Interno

  
WORLI JOSÉ KREUSCH  
Contador CRC-SC nº 14.520



Município de LEOBERTO LEAL - SC  
**DEMONSTRATIVO SIMPLIFICADO DO RELATÓRIO RESUMIDO DA EXECUÇÃO ORÇAMENTÁRIA**  
 ORÇAMENTOS FISCAL E DA SEGURIDADE SOCIAL  
 JANEIRO A DEZEMBRO 2019/BIMESTRE NOVEMBRO - DEZEMBRO

LRP, Art. 48 - Anexo 14

R\$ 1,00

BALANÇO ORÇAMENTÁRIO		Até o Bimestre	
RECEITAS			
Previsão Inicial	19.516.060,00		
Previsão Atualizada	19.516.060,00		
Receitas Realizadas	19.516.060,00		
Deficit Organitário	19.740.653,79		
Saldos de Exercícios Anteriores (Utilizados para Créditos Adicionais)	0,00		
DESPESAS	1.389.973,68		
Dotação Inicial	19.516.060,00		
Créditos Adicionais	3.214.181,70		
Dotação Atualizada	22.730.241,70		
Despesas Empenhadas	16.712.110,74		
Despesas Liquidadas	16.557.121,24		
Inscritas em Restos a Pagar Não Processados	16.557.121,24		
Despesas Empenhadas	16.712.110,74		
Liquidadas	16.557.121,24		
Inscritas em Restos a Pagar Não Processados	16.557.121,24		
RECEITA CORRENTE LÍQUIDA - RCL			
Até o Bimestre			
RECEITAS E DESPESAS DO REGIME PRÓPRIO DE PREVIDÊNCIA DOS SERVIDORES			
Regime Próprio de Previdência dos Servidores - PLANO PREVIDENCIÁRIO			
Receitas Previdenciárias Realizadas	3.630.202,01		
Despesas Previdenciárias Empenhadas	1.001.301,92		
Resultado Previdenciário	2.628.900,09		
Regime Próprio de Previdência dos Servidores - PLANO FINANCEIRO			
Receitas Previdenciárias Realizadas	0,00		
Despesas Previdenciárias Empenhadas	0,00		
Resultado Previdenciário	0,00		
RESULTADOS NOMINAIS E PRIMÁRIO			
Meta Fixada no Anexo de Metas Fiscais da LDO (a)			
Resultado Apurado até o Bimestre (b)			
% em Relação à Meta (b/a)			
Resultado Nominal	0,00		
Resultado Primário	0,00		
RESTOS A PAGAR POR PODER E MINISTÉRIO PÚBLICO			
Inscrição			
Cancelamento até o Bimestre	22.927,94		
Pagamento até o Bimestre	76.816,60		
Saldo a Pagar	-0,00		
EXECUTIVO			
RESTOS A PAGAR NÃO-PROCESSADOS	99.744,54		
TOTAL:	99.744,54	22.927,94	76.816,60
	99.744,54	22.927,94	-0,00
	99.744,54	22.927,94	-0,00

Continua 1/3

RECIBO DO DEPOSITO  
 DATA 14/02/2020  
 PAGAMENTO 1106,1168  
 Assinatura  
 Matr. n.º 367

Worth Jose Kreusch  
 Of. Administrativo Contábil  
 Matr. n.º 367

*(Handwritten signatures and initials)*