

Município de LEOBERTO LEAL - SC
 RELATÓRIO RESUMIDO DA EXECUÇÃO ORÇAMENTÁRIA
BALANÇO ORÇAMENTÁRIO
 ORÇAMENTOS FISCAL E DA SEGURIDADE SOCIAL
 JANEIRO A ABRIL 2019/BIMESTRE MARÇO - ABRIL

PUBLICADO NO DOMÍNIO
 DATA 16/05/2019
 PÁGINAS 742 a 789
 Assinatura
 Mat. n.º 367

Worli José Kreusch
 Cf. Administrativo Contábil
 Mat. 367

RREO - ANEXO 1 (LRF, Art. 52, inciso I, alíneas "a" e "b" do inciso II e § 1º)

RS 1,00

RECEITAS	PREVISÃO INICIAL	PREVISÃO ATUALIZADA (a)	RECEITAS REALIZADAS				SALDO A REALIZAR (a - c)
			No Bimestre (b)	% (b/a)	Até o Bimestre (c)	% (c/a)	
RECEITAS (EXCETO INTRA-ORÇAMENTÁRIAS) (I)	19.516.060,00	19.516.060,00	2.781.344,94	14,25	5.851.966,75	29,99	13.664.093,25
RECEITAS CORRENTES	18.001.060,00	18.001.060,00	2.781.344,94	15,45	5.851.966,75	32,51	12.149.093,25
IMPOSTOS, TAXAS E CONTRIBUIÇÕES DE MELHORIA	675.700,00	675.700,00	162.835,95	24,10	351.280,28	51,99	324.419,72
IMPOSTOS	572.700,00	572.700,00	114.086,77	19,92	266.314,26	46,50	306.385,74
TAXAS	103.000,00	103.000,00	48.749,18	47,33	84.966,02	82,49	18.033,98
CONTRIBUIÇÕES	1.681.000,00	1.681.000,00	251.959,16	14,99	385.646,43	22,94	1.295.353,57
CONTRIBUIÇÕES SOCIAIS	1.596.000,00	1.596.000,00	235.013,07	14,73	352.583,64	22,09	1.243.416,36
CONTRIBUIÇÃO PARA O CUSTEIO DO SERVIÇO DE ILUMINAÇÃO PÚBLICA	85.000,00	85.000,00	16.946,09	19,94	33.062,79	38,90	51.937,21
RECEITA PATRIMONIAL	1.690.900,00	1.690.900,00	231.327,25	13,68	621.675,12	36,77	1.069.224,88
EXPLORAÇÃO DO PATRIMÔNIO IMOBILIÁRIO DO ESTADO	10.000,00	10.000,00	1.780,01	17,80	4.232,30	42,32	5.767,70
VALORES MOBILIÁRIOS	1.680.900,00	1.680.900,00	229.547,24	13,66	617.442,82	36,73	1.063.457,18
RECEITA DE SERVIÇOS	8.500,00	8.500,00	440,00	5,18	8.005,50	94,18	494,50
SERVIÇOS E ATIVIDADES REFERENTES À NAVEGAÇÃO E AO TRANSPORTE	8.500,00	8.500,00	40,00	0,47	115,50	1,36	8.384,50
OUTROS SERVIÇOS	0,00	0,00	400,00	0,00	7.890,00		-7.890,00
TRANSFERÊNCIAS CORRENTES	13.885.960,00	13.885.960,00	2.126.345,44	15,31	4.470.733,30	32,20	9.415.226,70
TRANSFERÊNCIAS DA UNIÃO E DE SUAS ENTIDADES	8.132.960,00	8.132.960,00	1.098.445,10	13,51	2.480.805,19	30,50	5.652.154,81
TRANSFERÊNCIAS DOS ESTADOS E DO DISTRITO FEDERAL E DE SUAS ENTIDADES	3.863.000,00	3.863.000,00	747.966,94	19,36	1.407.632,97	36,44	2.455.367,03
TRANSFERÊNCIAS DE OUTRAS INSTITUIÇÕES PÚBLICAS	1.890.000,00	1.890.000,00	279.933,40	14,81	582.295,14	30,81	1.307.704,86
OUTRAS RECEITAS CORRENTES	59.000,00	59.000,00	8.437,14	14,30	14.626,12	24,79	44.373,88
MULTAS ADMINISTRATIVAS, CONTRATUAIS E JUDICIAIS	16.000,00	16.000,00	1.671,16	10,44	4.908,35	30,68	11.091,65
INDENIZAÇÕES, RESTITUIÇÕES E RESSARCIMENTOS	2.000,00	2.000,00	4.282,20	214,11	4.580,86	229,04	-2.580,88
DEMAIS RECEITAS CORRENTES	41.000,00	41.000,00	2.483,78	6,06	5.136,89	12,53	35.863,11
RECEITAS DE CAPITAL	1.515.000,00	1.515.000,00	0,00	0,00	0,00	0,00	1.515.000,00
OPERAÇÕES DE CRÉDITO	500.000,00	500.000,00	0,00	0,00	0,00	0,00	500.000,00
OPERAÇÕES DE CRÉDITO - MERCADO INTERNO	500.000,00	500.000,00	0,00	0,00	0,00	0,00	500.000,00
ALIENAÇÃO DE BENS	40.000,00	40.000,00	0,00	0,00	0,00	0,00	40.000,00
ALIENAÇÃO DE BENS MÓVEIS	40.000,00	40.000,00	0,00	0,00	0,00	0,00	40.000,00
TRANSFERÊNCIAS DE CAPITAL	975.000,00	975.000,00	0,00	0,00	0,00	0,00	975.000,00
TRANSFERÊNCIAS DA UNIÃO E DE SUAS ENTIDADES	350.000,00	350.000,00	0,00	0,00	0,00	0,00	350.000,00

Continua 1/4

Município de LEOBERTO LEAL - SC
 RELATÓRIO RESUMIDO DA EXECUÇÃO ORÇAMENTÁRIA
BALANÇO ORÇAMENTÁRIO
 ORÇAMENTOS FISCAL E DA SEGURIDADE SOCIAL
 JANEIRO A ABRIL 2019/BIMESTRE MARÇO - ABRIL

Continuação 2/4

RECEITAS	PREVISÃO INICIAL	PREVISÃO ATUALIZADA (a)	RECEITAS REALIZADAS				SALDO A REALIZAR (a - c)
			No Bimestre (b)	% (b/a)	Até o Bimestre (c)	% (c/a)	
RECEITAS (EXCETO INTRA-ORÇAMENTÁRIAS) (I)	19.516.060,00	19.516.060,00	2.781.344,94	14,25	5.851.966,75	29,99	13.664.093,25
TRANSFERÊNCIAS DOS ESTADOS E DO DISTRITO FEDERAL E DE SU	625.000,00	625.000,00	0,00	0,00	0,00	0,00	625.000,00
RECEITAS (INTRA-ORÇAMENTÁRIAS) (II)	—	—	—	—	—	—	—
SUBTOTAL DAS RECEITAS (III) = (I + II)	19.516.060,00	19.516.060,00	2.781.344,94	14,25	5.851.966,75	29,99	13.664.093,25
OPERAÇÕES DE CRÉDITO - REFINANCIAMENTO (IV)	0,00	0,00	0,00	0,00	0,00	0,00	0,00
Operações de Crédito - Mercado Interno	0,00	0,00	0,00	0,00	0,00	0,00	0,00
Mobiliária	0,00	0,00	0,00	0,00	0,00	0,00	0,00
Contratual	0,00	0,00	0,00	0,00	0,00	0,00	0,00
Operações de Crédito - Mercado Externo	0,00	0,00	0,00	0,00	0,00	0,00	0,00
Mobiliária	0,00	0,00	0,00	0,00	0,00	0,00	0,00
Contratual	0,00	0,00	0,00	0,00	0,00	0,00	0,00
SUBTOTAL COM REFINANCIAMENTO (V) = (III + IV)	19.516.060,00	19.516.060,00	2.781.344,94	14,25	5.851.966,75	29,99	13.664.093,25
DÉFICIT (VI)	—	—	—	—	—	—	—
TOTAL (VII) = (V + VI)	19.516.060,00	19.516.060,00	2.781.344,94	14,25	5.851.966,75	29,99	13.664.093,25
SALDO DE EXERCÍCIOS ANTERIORES	0,00	944.319,69	—	—	309.296,71	—	—
Recursos Arrecadados em Exercícios Anteriores - RPPS	0,00	0,00	—	—	—	—	—
Superávit Financeiro Utilizado para Créditos Adicionais	—	944.319,69	—	—	309.296,71	—	—

Continua 2/4

Município de LEOBERTO LEAL - SC
 RELATÓRIO RESUMIDO DA EXECUÇÃO ORÇAMENTÁRIA
BALANÇO ORÇAMENTÁRIO
 ORÇAMENTOS FISCAL E DA SEGURIDADE SOCIAL
 JANEIRO A ABRIL 2019/BIMESTRE MARÇO - ABRIL

Continuação 3/4

DESPESAS	DOTAÇÃO INICIAL (d)	DOTAÇÃO ATUALIZADA (e)	DESPESAS EMPENHADAS		SALDO (g) = (e-f)	DESPESAS LIQUIDADAS		SALDO (i) = (e-h)	DESPESAS PAGAS ATÉ O BIMESTRE (j)
			No Bimestre	Até o Bimestre (f)		No Bimestre	Até o Bimestre (h)		
DESPESAS (EXCETO INTRA-ORÇAMENTÁRIAS) (VIII)	16.022.030,00	17.227.199,69	2.296.396,15	5.783.805,84	11.443.393,85	2.368.138,91	4.535.296,87	12.691.902,82	4.377.600,80
DESPESAS CORRENTES	14.105.860,00	14.740.602,00	2.102.096,25	5.566.169,04	9.174.432,96	2.351.191,01	4.496.182,07	10.244.419,93	4.338.486,00
PESSOAL E ENCARGOS SOCIAIS	8.606.400,00	8.779.438,41	1.424.067,02	2.785.223,58	5.994.214,83	1.424.067,02	2.785.223,58	5.994.214,83	2.721.687,68
JUROS E ENCARGOS DA DÍVIDA	3.000,00	3.000,00	0,00	0,00	3.000,00	0,00	0,00	3.000,00	0,00
OUTRAS DESPESAS CORRENTES	5.496.460,00	5.958.163,59	678.029,23	2.780.945,46	3.177.218,13	927.123,99	1.710.958,49	4.247.205,10	1.616.798,32
DESPESAS DE CAPITAL	1.916.170,00	2.486.597,69	194.299,90	217.636,80	2.268.960,89	16.947,90	39.114,80	2.447.482,89	39.114,80
INVESTIMENTOS	1.892.170,00	2.462.597,69	194.299,90	217.636,80	2.244.960,89	16.947,90	39.114,80	2.423.482,89	39.114,80
AMORTIZAÇÃO DA DÍVIDA	24.000,00	24.000,00	0,00	0,00	24.000,00	0,00	0,00	24.000,00	0,00
RESERVA DE CONTINGÊNCIA	0,00	0,00	0,00	0,00	0,00	0,00	0,00	0,00	0,00
RESERVA DE CONTINGENCIA	0,00	0,00	0,00	0,00	0,00	0,00	0,00	0,00	0,00
DESPESAS (INTRA-ORÇAMENTÁRIAS) (IX)	1.057.030,00	1.057.030,00	160.537,49	315.978,13	741.051,87	160.537,49	315.978,13	741.051,87	235.054,97
SUBTOTAL DAS DESPESAS (X) = (VIII + IX)	17.079.060,00	18.284.229,69	2.456.933,64	6.099.783,97	12.184.445,72	2.528.676,40	4.851.275,00	13.432.954,69	4.612.655,77
AMORTIZAÇÃO DA DÍVIDA-REFINANCIAMENTO (XI)	0,00	0,00	0,00	0,00	0,00	0,00	0,00	0,00	0,00
Amortização da Dívida Interna	0,00	0,00	0,00	0,00	0,00	0,00	0,00	0,00	0,00
Dívida Mobiliária	0,00	0,00	0,00	0,00	0,00	0,00	0,00	0,00	0,00
Outras Dívidas	0,00	0,00	0,00	0,00	0,00	0,00	0,00	0,00	0,00
Amortização da Dívida Externa	0,00	0,00	0,00	0,00	0,00	0,00	0,00	0,00	0,00
Dívida Mobiliária	0,00	0,00	0,00	0,00	0,00	0,00	0,00	0,00	0,00
Outras Dívidas	0,00	0,00	0,00	0,00	0,00	0,00	0,00	0,00	0,00
SUBTOTAL COM REFINANCIAMENTO (XII) = (X + XI)	17.079.060,00	18.284.229,69	2.456.933,64	6.099.783,97	12.184.445,72	2.528.676,40	4.851.275,00	13.432.954,69	4.612.655,77
SUPERÁVIT (XIII)	—	—	—	—	—	—	1.000.691,75	—	1.239.310,98
TOTAL (XIV) = (XII + XIII)	17.079.060,00	18.284.229,69	2.456.933,64	6.099.783,97	—	2.528.676,40	5.851.966,75	—	5.851.966,75
RESERVA DO RPPS	2.437.000,00	2.437.000,00	—	—	2.437.000,00	—	—	2.437.000,00	—

Continua 3/4

Município de LEOBERTO LEAL - SC
 RELATÓRIO RESUMIDO DA EXECUÇÃO ORÇAMENTÁRIA
BALANÇO ORÇAMENTÁRIO
 ORÇAMENTOS FISCAL E DA SEGURIDADE SOCIAL
 JANEIRO A ABRIL 2019/BIMESTRE MARÇO - ABRIL

Continuação 4/4

DESPESAS (INTRA-ORÇAMENTÁRIAS)	DOTAÇÃO INICIAL (d)	DOTAÇÃO ATUALIZADA (e)	DESPESAS EMPENHADAS		SALDO (g) = (e-f)	DESPESAS LIQUIDADAS		SALDO (i) = (e-h)	DESPESAS PAGAS ATÉ O BIMESTRE (j)
			No Bimestre	Até o Bimestre (f)		No Bimestre	Até o Bimestre (h)		
Despesas Intra-Orçamentárias	1.057.030,00	1.057.030,00	160.537,49	315.978,13	741.051,87	160.537,49	315.978,13	741.051,87	235.054,97
DESPESAS CORRENTES	1.057.030,00	1.057.030,00	160.537,49	315.978,13	741.051,87	160.537,49	315.978,13	741.051,87	235.054,97
PESSOAL E ENCARGOS SOCIAIS	1.057.030,00	1.057.030,00	160.537,49	315.978,13	741.051,87	160.537,49	315.978,13	741.051,87	235.054,97
DESPESAS DE CAPITAL	0,00	0,00	0,00	0,00	0,00	0,00	0,00	0,00	0,00

FONTE:

Nota: O Superávit proveniente do Regime Próprio da Previdência Social - RPPS foi de R\$ 965.174,51

LEOBERTO LEAL, 10/05/2019

WORLD JOSÉ KREUSCH
 Contador CRC-SC nº 14.520

FABIO ANTÔNIO KREUSCH
 Auditor de Controle Interno

ARNO HASCHEL LOHN
 Prefeito Municipal e.e.

Município de LEOBERTO LEAL - SC
RELATÓRIO RESUMIDO DA EXECUÇÃO ORÇAMENTÁRIA
DEMONSTRATIVO DA EXECUÇÃO DAS DESPESAS POR FUNÇÃO/SUBFUNÇÃO
 ORÇAMENTOS FISCAL E DA SEGURIDADE SOCIAL
 JANEIRO A ABRIL 2019/BIMESTRE MARÇO - ABRIL

PUBLICADO NO DOMÍNIO
 DATA 16/05/2019
 PÁGINA(S) 743/789
 Fund. 2013
 Mat. 367

Worli José Kreusch
 Cf. Administrativo Contábil

RREO - Anexo 2 (LRF, Art. 52, inciso II, alínea "c")

RS 1,00

FUNÇÃO/SUBFUNÇÃO	DOTAÇÃO INICIAL	DOTAÇÃO ATUALIZADA (a)	DESPESAS EMPENHAS			SALDO (c) = (a-b)	DESPESAS LIQUIDADAS			SALDO (e) = (a-d)
			No Bimestre	Até o Bimestre (b)	% (b/Total b)		No Bimestre	Até o Bimestre (d)	% (d/Total d)	
DESPESAS (EXCETO INTRA-ORÇAMENTÁRIAS) (I)	16.022.030,00	17.227.199,69	2.296.396,15	5.783.805,84	94,82	11.443.393,85	2.368.138,91	4.535.296,87	93,49	12.691.902,82
Legislativa	745.000,00	745.000,00	130.283,47	265.531,63	4,35	479.468,37	130.886,28	247.545,90	5,10	497.454,10
Ação Legislativa	745.000,00	745.000,00	130.283,47	265.531,63	4,35	479.468,37	130.886,28	247.545,90	5,10	497.454,10
Administração	1.970.400,00	2.002.282,45	208.461,54	774.153,76	12,69	1.228.128,69	268.953,67	558.935,48	11,52	1.443.346,97
Administração Geral	1.970.400,00	2.002.282,45	208.461,54	774.153,76	12,69	1.228.128,69	268.953,67	558.935,48	11,52	1.443.346,97
Segurança Pública	22.000,00	22.000,00	0,00	665,00	0,01	21.335,00	665,00	665,00	0,01	21.335,00
Defesa Civil	22.000,00	22.000,00	0,00	665,00	0,01	21.335,00	665,00	665,00	0,01	21.335,00
Assistência Social	713.000,00	833.303,82	141.175,92	300.182,76	4,92	533.121,06	125.521,79	234.252,16	4,83	599.051,66
Assistência ao Idoso	10.000,00	10.000,00	0,00	242,96	0,00	9.757,04	0,00	242,96	0,01	9.757,04
Assistência ao Portador de Deficiência	38.000,00	38.000,00	0,00	35.100,00	0,58	2.900,00	7.800,00	15.600,00	0,32	22.400,00
Assistência à Criança e ao Adolescente	115.000,00	115.000,00	13.820,05	27.642,69	0,45	87.357,31	9.809,69	22.205,97	0,46	92.794,03
Assistência Comunitária	550.000,00	670.303,82	127.355,87	237.197,11	3,89	433.106,71	107.912,10	196.203,23	4,04	474.100,59
Previdência Social	1.060.000,00	1.222.000,00	170.830,52	340.136,76	5,58	881.863,24	149.695,28	302.181,69	6,23	919.818,31
Administração Geral	162.000,00	324.000,00	37.101,70	78.270,56	1,28	245.729,44	15.966,46	40.315,49	0,83	283.684,51
Previdência do Regime Estatutário	898.000,00	898.000,00	133.728,82	261.866,20	4,29	636.133,80	133.728,82	261.866,20	5,40	636.133,80
Saúde	3.133.880,00	3.596.472,33	650.113,19	1.547.825,02	25,38	2.048.647,31	569.155,24	1.162.596,18	23,96	2.433.876,15
Atenção Básica	3.133.880,00	3.596.472,33	650.113,19	1.547.825,02	25,38	2.048.647,31	569.155,24	1.162.596,18	23,96	2.433.876,15
Educação	4.090.970,00	4.198.545,30	480.980,81	1.066.231,56	17,48	3.132.313,74	516.853,56	1.013.168,36	20,88	3.185.376,94
Alimentação e Nutrição	69.700,00	69.700,00	5.050,31	18.586,99	0,30	51.113,01	12.278,80	18.586,99	0,38	51.113,01
Ensino Fundamental	3.040.470,00	3.148.045,30	395.045,04	870.106,50	14,26	2.277.938,80	420.914,79	832.575,86	17,16	2.315.469,44
Ensino Médio	99.000,00	99.000,00	4.989,82	4.989,82	0,08	94.010,18	4.989,82	4.989,82	0,10	94.010,18
Ensino Superior	44.000,00	44.000,00	1.631,52	5.672,28	0,09	38.327,72	2.042,74	4.873,50	0,10	39.126,50
Educação Infantil	837.800,00	837.800,00	74.264,12	166.875,97	2,74	670.924,03	76.627,41	152.142,19	3,14	685.657,81
Cultura	55.000,00	55.000,00	7.409,11	7.409,11	0,12	47.590,89	7.409,11	7.409,11	0,15	47.590,89
Difusão Cultural	55.000,00	55.000,00	7.409,11	7.409,11	0,12	47.590,89	7.409,11	7.409,11	0,15	47.590,89
Urbanismo	1.109.700,00	1.379.616,91	18.735,59	137.184,89	2,25	1.242.432,02	42.601,80	75.648,92	1,56	1.303.967,99
Infra-Estrutura Urbana	1.109.700,00	1.379.616,91	18.735,59	137.184,89	2,25	1.242.432,02	42.601,80	75.648,92	1,56	1.303.967,99
Saneamento	10.000,00	10.000,00	0,00	0,00	0,00	10.000,00	0,00	0,00	0,00	10.000,00
Saneamento Básico Urbano	10.000,00	10.000,00	0,00	0,00	0,00	10.000,00	0,00	0,00	0,00	10.000,00
Agricultura	849.000,00	889.000,00	106.144,02	324.788,83	5,32	564.211,17	131.049,47	236.985,75	4,89	652.014,25
Extensão Rural	849.000,00	889.000,00	106.144,02	324.788,83	5,32	564.211,17	131.049,47	236.985,75	4,89	652.014,25

Continua 1/3

Município de LEOBERTO LEAL - SC
RELATÓRIO RESUMIDO DA EXECUÇÃO ORÇAMENTÁRIA
DEMONSTRATIVO DA EXECUÇÃO DAS DESPESAS POR FUNÇÃO/SUBFUNÇÃO
ORÇAMENTOS FISCAL E DA SEGURIDADE SOCIAL
JANEIRO A ABRIL 2019/BIMESTRE MARÇO - ABRIL

Continuação 2/3

FUNÇÃO/SUBFUNÇÃO	DOTAÇÃO INICIAL	DOTAÇÃO ATUALIZADA (a)	DESPESAS EMPENHADAS			SALDO (c) = (a-b)	DESPESAS LIQUIDADAS			SALDO (e) = (a-d)
			No Bimestre	Até o Bimestre (b)	% (b/Total b)		No Bimestre	Até o Bimestre (d)	% (d/Total d)	
DESPESAS (EXCETO INTRA-ORÇAMENTÁRIAS) (I)	16.022.030,00	17.227.199,69	2.296.396,15	5.783.805,84	94,82	11.443.393,85	2.368.138,91	4.535.296,87	93,49	12.691.902,82
Transporte	1.899.858,00	1.910.756,88	359.591,08	732.198,97	12,00	1.178.557,91	351.559,59	579.747,61	11,95	1.331.009,27
Transporte Rodoviário	1.899.858,00	1.910.756,88	359.591,08	732.198,97	12,00	1.178.557,91	351.559,59	579.747,61	11,95	1.331.009,27
Desporto e Lazer	162.000,00	162.000,00	22.670,90	86.275,55	1,41	75.724,45	42.088,88	50.818,70	1,05	111.181,30
Desporto Comunitário	162.000,00	162.000,00	22.670,90	86.275,55	1,41	75.724,45	42.088,88	50.818,70	1,05	111.181,30
Encargos Especiais	201.222,00	201.222,00	0,00	201.222,00	3,30	0,00	31.699,24	65.342,01	1,35	135.879,99
Outras Transferências	201.222,00	201.222,00	0,00	201.222,00	3,30	0,00	31.699,24	65.342,01	1,35	135.879,99
DESPESAS (INTRA-ORÇAMENTÁRIAS) (II)	1.057.030,00	1.057.030,00	160.537,49	315.978,13	5,18	741.051,87	160.537,49	315.978,13	6,51	741.051,87
Legislativa	55.000,00	55.000,00	8.421,38	17.316,76	0,28	37.683,24	8.421,38	17.316,76	0,36	37.683,24
Ação Legislativa	55.000,00	55.000,00	8.421,38	17.316,76	0,28	37.683,24	8.421,38	17.316,76	0,36	37.683,24
Administração	150.000,00	150.000,00	25.701,30	49.363,88	0,81	100.636,12	25.701,30	49.363,88	1,02	100.636,12
Administração Geral	150.000,00	150.000,00	25.701,30	49.363,88	0,81	100.636,12	25.701,30	49.363,88	1,02	100.636,12
Segurança Pública	1.000,00	1.000,00	0,00	0,00	0,00	1.000,00	0,00	0,00	0,00	1.000,00
Defesa Civil	1.000,00	1.000,00	0,00	0,00	0,00	1.000,00	0,00	0,00	0,00	1.000,00
Assistência Social	34.000,00	34.000,00	2.037,48	4.217,62	0,07	29.782,38	2.037,48	4.217,62	0,09	29.782,38
Assistência Comunitária	34.000,00	34.000,00	2.037,48	4.217,62	0,07	29.782,38	2.037,48	4.217,62	0,09	29.782,38
Saúde	302.000,00	302.000,00	41.240,84	80.543,19	1,32	221.456,81	41.240,84	80.543,19	1,66	221.456,81
Atenção Básica	302.000,00	302.000,00	41.240,84	80.543,19	1,32	221.456,81	41.240,84	80.543,19	1,66	221.456,81
Educação	354.030,00	354.030,00	58.763,37	116.443,47	1,91	237.586,53	58.763,37	116.443,47	2,40	237.586,53
Ensino Fundamental	260.000,00	260.000,00	47.439,31	94.154,18	1,54	165.845,82	47.439,31	94.154,18	1,94	165.845,82
Educação Infantil	94.030,00	94.030,00	11.324,06	22.289,29	0,37	71.740,71	11.324,06	22.289,29	0,46	71.740,71
Urbanismo	1.000,00	1.000,00	0,00	0,00	0,00	1.000,00	0,00	0,00	0,00	1.000,00
Infra-Estrutura Urbana	1.000,00	1.000,00	0,00	0,00	0,00	1.000,00	0,00	0,00	0,00	1.000,00
Agricultura	50.000,00	50.000,00	7.215,16	14.173,19	0,23	35.826,81	7.215,16	14.173,19	0,29	35.826,81
Extensão Rural	50.000,00	50.000,00	7.215,16	14.173,19	0,23	35.826,81	7.215,16	14.173,19	0,29	35.826,81

Continua 2/3

Município de LEOBERTO LEAL - SC
 RELATÓRIO RESUMIDO DA EXECUÇÃO ORÇAMENTÁRIA
DEMONSTRATIVO DA EXECUÇÃO DAS DESPESAS POR FUNÇÃO/SUBFUNÇÃO
 ORÇAMENTOS FISCAL E DA SEGURIDADE SOCIAL
 JANEIRO A ABRIL 2019/BIMESTRE MARÇO - ABRIL

Continuação 3/3

FUNÇÃO/SUBFUNÇÃO	DOTAÇÃO INICIAL	DOTAÇÃO ATUALIZADA (a)	DESPESAS EMPENHADAS			SALDO (c) = (a-b)	DESPESAS LIQUIDADAS			SALDO (e) = (a-d)
			No Bimestre	Até o Bimestre (b)	% (b/Total b)		No Bimestre	Até o Bimestre (d)	% (d/Total d)	
DESPESAS (INTRA-ORÇAMENTÁRIAS) (II)	1.057.030,00	1.057.030,00	160.537,49	315.978,13	5,18	741.051,87	160.537,49	315.978,13	6,51	741.051,87
Transporte	110.000,00	110.000,00	17.157,96	33.920,02	0,56	76.079,98	17.157,96	33.920,02	0,70	76.079,98
Transporte Rodoviário	110.000,00	110.000,00	17.157,96	33.920,02	0,56	76.079,98	17.157,96	33.920,02	0,70	76.079,98
TOTAL (III) = (I + II)	17.079.060,00	18.284.229,69	2.456.933,64	6.099.783,97	100,00	12.184.445,72	2.528.676,40	4.851.275,00	100,00	13.432.954,69

FONTE:

LEOBERTO LEAL, 10/05/2019

WORLD JOSÉ KREUSCH
 Contador CRC-SC nº 14.520

FÁBIO ANTONIO KREUSCH
 Auditor de Controle Interno

ARNO HASCHEL LOHN
 Prefeito Municipal e.o.

¹ Representa uma dotação global sem destinação específica a determinado órgão, unidade orçamentária, programa ou categoria econômica, cujos recursos serão utilizados para abertura de créditos adicionais, não sendo portanto uma função. É apresentada neste demonstrativo por constar no orçamento.

Município de LEOBERTO LEAL - SC
 RELATÓRIO RESUMIDO DA EXECUÇÃO ORÇAMENTÁRIA
 DEMONSTRATIVO DA RECEITA CORRENTE LÍQUIDA
 ORÇAMENTOS FISCAL E DA SEGURIDADE SOCIAL
 MAIO/2018 A ABRIL/2019

RREO - ANEXO 3 (LRF, Art. 53, inciso I)

R\$ 1,00

ESPECIFICAÇÃO	EVOLUÇÃO DA RECEITA REALIZADA NOS ÚLTIMOS 12 MESES												PREVISÃO ATUALIZADA 2019	
	Maio/2018	Jun/2018	Jul/2018	Ago/2018	Set/2018	Out/2018	Nov/2018	Dez/2018	Jan/2019	Fev/2019	Mar/2019	Abr/2019		TOTAL (ÚLT. 12 MES.)
RECEITAS CORRENTES (I)	1.306.678,25	1.448.528,55	1.763.589,54	1.249.538,94	1.184.838,49	1.334.126,96	1.535.872,56	1.959.891,12	1.688.639,52	1.762.165,65	1.499.286,61	1.511.479,12	18.228.635,31	19.314.500,00
Impostos, Taxas e Contribuições de Melhoria	44.370,04	35.630,70	37.387,46	40.249,69	37.896,15	40.994,15	75.040,32	82.657,01	21.818,06	168.626,27	106.280,31	56.555,64	745.495,88	675.700,00
I.P.T.U.	2.374,40	1.878,25	480,84	129,35	3.175,53	128,37	73,20	453,79	0,00	58.196,64	27.897,63	6.791,71	101.679,71	106.600,00
I.S.S.	10.631,08	10.485,81	7.650,55	17.541,35	8.678,59	10.550,52	49.733,08	30.277,24	8.332,80	22.029,70	8.808,94	10.306,10	195.020,54	120.100,00
I.T.B.I.	1.633,24	1.252,90	5.449,60	693,72	4.156,06	9.950,75	1.466,22	8.334,06	0,00	19.143,84	5.700,00	3.000,00	66.780,29	74.000,00
I.R.R.F.	20.254,18	19.882,95	19.581,60	19.051,90	19.949,12	19.028,43	21.241,48	39.030,88	13.118,46	31.406,03	25.294,08	26.288,31	274.127,14	270.000,00
Outros Impostos, Taxas e Contribuições de Melhoria	9.476,36	2.131,19	4.224,87	2.833,37	1.936,85	1.326,08	2.526,24	4.561,04	366,78	35.850,06	38.579,66	10.169,82	113.992,12	103.000,00
Contribuições	7.731,74	6.921,35	7.507,39	6.881,32	7.152,13	6.993,59	7.684,54	7.553,81	7.931,37	47.375,77	47.264,77	48.019,55	208.977,53	620.000,00
Receita Patrimonial	-72.531,33	45.519,92	183.246,51	8.569,08	100.229,23	301.903,46	87.000,46	97.132,49	330.980,75	58.487,12	88.964,90	142.382,35	1.312.738,96	1.699.900,00
Rendimentos de Aplicação Financeira	-73.859,99	45.042,92	180.752,00	7.099,11	96.918,41	300.629,95	85.636,24	96.709,76	330.037,03	57.659,55	87.194,89	142.382,35	1.358.263,22	1.699.900,00
Outras Receitas Patrimoniais	1.328,66	477,00	2.488,51	1.469,97	1.310,82	1.374,51	1.394,24	429,73	823,72	1.628,57	1.780,01	0,00	14.475,74	10.000,00
Receita Agropecuária	0,00	0,00	0,00	0,00	0,00	0,00	0,00	0,00	0,00	0,00	0,00	0,00	0,00	0,00
Receita Industrial	0,00	0,00	0,00	0,00	0,00	0,00	0,00	0,00	0,00	0,00	0,00	0,00	0,00	0,00
Receita de Serviços	0,00	0,00	0,00	0,00	0,00	0,00	0,00	0,00	0,00	7.555,50	250,00	190,00	8.005,50	8.500,00
Transferências Correntes	1.320.992,30	1.360.392,37	1.525.367,47	1.174.507,78	1.039.240,69	982.998,17	1.364.469,73	1.769.446,74	1.327.801,39	1.477.592,61	1.254.872,35	1.260.052,50	15.856.681,04	16.280.400,00
Cota-Parte do F.P.M.	698.169,48	625.708,00	720.788,83	536.119,12	404.341,44	459.329,27	576.972,19	1.000.795,25	712.854,55	783.029,06	596.286,84	571.997,33	7.665.292,29	8.200.000,00
Cota-Parte do I.C.M.S.	299.143,29	281.412,18	325.172,79	322.897,42	330.067,10	333.024,96	352.691,30	380.633,75	381.772,19	376.710,72	346.413,40	357.371,10	4.063.299,29	4.000.000,00
Cota-Parte do I.P.V.A.	35.496,13	34.654,18	28.365,91	26.133,25	25.905,43	25.792,87	12.019,10	5.216,11	19.962,92	27.813,31	35.606,08	33.663,18	310.526,59	300.000,00
Cota-Parte do ITR	143,08	198,85	116,47	295,94	3.269,00	3.174,52	161,19	363,24	6,20	212,03	230,38	167,48	8.330,00	6.400,00
Outras Transferências Correntes	174.255,55	281.564,90	308.846,37	141.444,36	124.320,14	9.135,20	265.703,70	200.100,50	59.294,73	138.705,05	141.252,31	150.839,88	1.995.466,71	1.818.200,00
Transferências da LD 61/1969	4.913,78	5.395,95	4.546,87	4.911,05	4.910,35	4.983,96	4.784,91	5.765,63	4.358,62	4.613,94	4.455,96	4.517,51	58.152,41	51.000,00
Transferências da LD 87/1996	1.046,96	1.046,96	1.046,96	1.046,96	1.046,96	1.046,96	1.046,96	1.046,96	0,00	0,00	0,00	0,00	8.375,68	14.800,00
Transferências do FUNDEB	137.786,07	130.410,42	136.490,29	141.679,64	144.308,45	146.501,33	151.087,38	166.619,30	149.852,14	152.509,60	138.627,38	141.306,02	1.737.238,01	1.890.000,00
Outras Receitas Correntes	155,50	64,01	86,71	19.331,09	1.320,29	1.297,69	1.690,49	3.101,07	227,99	3.518,38	1.654,28	4.299,08	36.736,48	39.000,00
DEDUÇÕES (II)	201.782,30	189.883,20	156.841,09	178.276,52	153.910,24	165.470,09	189.534,93	219.902,71	223.730,72	276.465,82	233.528,99	233.388,65	2.422.515,26	2.929.440,00
Contrib. para o Plano de Previdência do Servidor	0,00	0,00	0,00	0,00	0,00	0,00	0,00	0,00	0,00	39.190,44	38.530,66	39.807,57	117.528,67	538.000,00
Dedução da Receita Para Formação do FUNDEB	201.782,30	189.883,20	156.841,09	178.276,52	153.910,24	165.470,09	189.534,93	219.902,71	223.730,72	237.275,38	194.998,33	193.581,08	2.304.986,59	2.394.440,00
RECEITA CORRENTE LÍQUIDA (III) = (I - II)	1.098.895,95	1.258.645,35	1.596.748,45	1.071.262,42	1.030.928,25	1.168.656,87	1.346.337,63	1.739.988,41	1.464.908,80	1.485.699,83	1.265.757,62	1.278.090,47	15.806.120,05	16.385.060,00

FONTE:

LEOBERTO LEAL 10/05/2019

WORLD JOSÉ KREUSCH
 Contador CRC-SC nº 14.520

ARNO HASCHELLOHN
 Prefeito Municipal e.e.

FABIANO TONIO KREUSCH
 Diretor de Controle Interno



World José Kreusch
 Cf. Administrativo Contábil
 Mat 367

Município de LEOBERTO LEAL - SC
RELATÓRIO RESUMIDO DA EXECUÇÃO ORÇAMENTÁRIA
DEMONSTRATIVO DAS RECEITAS E DESPESAS PREVIDENCIÁRIAS DO REGIME PRÓPRIO DE PREVIDÊNCIA DOS SERVIDORES
ORÇAMENTOS FISCAL E DA SEGURIDADE SOCIAL
JANEIRO A ABRIL 2019/BIMESTRE MARÇO - ABRIL

RREO - Anexo 4 (LRF, Art. 53, inciso II)

R\$ 1,00

RECEITAS PREVIDENCIÁRIAS - RPPS	PREVISÃO INICIAL	PREVISÃO ATUALIZADA	RECEITAS REALIZADAS	
			Até o Bimestre/2019	Até o Bimestre/2018
			PLANO PREVIDENCIÁRIO	
RECEITAS CORRENTES (I)	3.246.000,00	3.246.000,00	960.152,46	797.322,02
Receita de Contribuições dos Segurados	1.596.000,00	1.596.000,00	352.583,64	356.545,74
Civil	1.596.000,00	1.596.000,00	352.583,64	356.545,74
Ativo	1.592.000,00	1.592.000,00	352.583,64	356.531,68
Inativo	2.000,00	2.000,00	0,00	0,00
Pensionista	2.000,00	2.000,00	0,00	14,06
Militar	0,00	0,00	0,00	0,00
Ativo	0,00	0,00	0,00	0,00
Inativo	0,00	0,00	0,00	0,00
Pensionista	0,00	0,00	0,00	0,00
Receita de Contribuições Patronais	0,00	0,00	0,00	0,00
Civil	0,00	0,00	0,00	0,00
Ativo	0,00	0,00	0,00	0,00
Inativo	0,00	0,00	0,00	0,00
Pensionista	0,00	0,00	0,00	0,00
Militar	0,00	0,00	0,00	0,00
Ativo	0,00	0,00	0,00	0,00
Inativo	0,00	0,00	0,00	0,00
Pensionista	0,00	0,00	0,00	0,00
Receita Patrimonial	1.630.000,00	1.630.000,00	602.642,43	440.776,28
Receitas Imobiliárias	0,00	0,00	0,00	0,00
Receitas de Valores Mobiliários	1.630.000,00	1.630.000,00	602.642,43	440.776,28
Outras Receitas Patrimoniais	0,00	0,00	0,00	0,00
Receita de Serviços	0,00	0,00	0,00	0,00
Outras Receitas Correntes	20.000,00	20.000,00	4.926,39	0,00
Compensação Previdenciária do RGPS para o RPPS	20.000,00	20.000,00	4.926,39	0,00
Aportes Periódicos para Amortização de Déficit Atuarial do RPPS (II)	0,00	0,00	0,00	0,00
Demais Receitas Correntes	0,00	0,00	0,00	0,00
RECEITAS DE CAPITAL (III)	0,00	0,00	0,00	0,00
Alienação de Bens, Direitos e Ativos	0,00	0,00	0,00	0,00
Amortização de Empréstimos	0,00	0,00	0,00	0,00
Outras Receitas de Capital	0,00	0,00	0,00	0,00
TOTAL DAS RECEITAS PREVIDENCIÁRIAS RPPS - (IV) = (I + III - II)	3.246.000,00	3.246.000,00	960.152,46	797.322,02

PUBLICADO NO DOMÍNIO
 DATA 16/05/2019
 PÁGINAS: 745 e 789

 Worli José Kreusch
 Cf. Administrativo Contábil
 Mat. n.º 367





Continua 1/3

Município de LEOBERTO LEAL - SC
RELATÓRIO RESUMIDO DA EXECUÇÃO ORÇAMENTÁRIA
DEMONSTRATIVO DAS RECEITAS E DESPESAS PREVIDENCIÁRIAS DO REGIME PRÓPRIO DE PREVIDÊNCIA DOS SERVIDORES
ORÇAMENTOS FISCAL E DA SEGURIDADE SOCIAL
JANEIRO A ABRIL 2019/BIMESTRE MARÇO - ABRIL

Continuação 2/3

DESPESAS PREVIDENCIÁRIAS - RPPS	DOTAÇÃO INICIAL	DOTAÇÃO ATUALIZADA	DESPESAS EMPENHADAS		DESPESAS LIQUIDADAS	
			Até o Bimestre/2019	Até o Bimestre/2018	Até o Bimestre/2019	Até o Bimestre/2018
ADMINISTRAÇÃO (V)	1.060.000,00	1.222.000,00	78.270,56	76.461,58	40.315,49	39.082,78
Despesas Correntes	1.050.000,00	1.202.000,00	78.270,56	76.461,58	40.315,49	39.082,78
Despesas de Capital	10.000,00	20.000,00	0,00	0,00	0,00	0,00
PREVIDÊNCIA (VI)	0,00	0,00	261.866,20	242.823,51	261.866,20	242.823,51
Benefícios - Civil	0,00	0,00	261.866,20	242.823,51	261.866,20	242.823,51
Aposentadorias	0,00	0,00	208.604,90	195.516,78	208.604,90	195.516,78
Pensões	0,00	0,00	53.261,30	47.306,73	53.261,30	47.306,73
Outros Benefícios Previdenciários	0,00	0,00	0,00	0,00	0,00	0,00
Benefícios - Militar	0,00	0,00	0,00	0,00	0,00	0,00
Reformas	0,00	0,00	0,00	0,00	0,00	0,00
Pensões	0,00	0,00	0,00	0,00	0,00	0,00
Outros Benefícios Previdenciários	0,00	0,00	0,00	0,00	0,00	0,00
Outras Despesas Previdenciárias	0,00	0,00	0,00	0,00	0,00	0,00
Compensação Previdenciária do RPPS e o RGPS	0,00	0,00	0,00	0,00	0,00	0,00
Demais Despesas Previdenciárias	0,00	0,00	0,00	0,00	0,00	0,00
TOTAL DAS DESPESAS PREVIDENCIÁRIAS - RPPS (VII) = (V + VI)	1.060.000,00	1.222.000,00	340.136,76	319.285,09	302.181,69	281.906,29
RESULTADO PREVIDENCIÁRIO (VIII) = (IV - VII)²	2.186.000,00	2.024.000,00	620.015,70	478.036,93	657.970,77	515.415,73
RECURSOS RPPS ARRECADADOS EM EXERCÍCIOS ANTERIORES			PREVISÃO ORÇAMENTÁRIA			
Valor						0,00
RESERVA ORÇAMENTÁRIA DO RPPS			PREVISÃO ORÇAMENTÁRIA			
Valor						2.424.000,00
APORTES DE RECURSOS PARA O PLANO PREVIDENCIÁRIO DO RPPS			APORTES REALIZADOS			
Outros Aportes para o RPPS						0,00
Plano de Amortização - Contribuição Patronal Suplementar						0,00
Plano de Amortização - Aporte Periódico de Valores Predefinidos						0,00
Recursos para Cobertura de Déficit Financeiro						0,00

Continua 2/3


Município de LEOBERTO LEAL - SC
 RELATÓRIO RESUMIDO DA EXECUÇÃO ORÇAMENTÁRIA
DEMONSTRATIVO DAS RECEITAS E DESPESAS PREVIDENCIÁRIAS DO REGIME PRÓPRIO DE PREVIDÊNCIA DOS SERVIDORES
 ORÇAMENTOS FISCAL E DA SEGURIDADE SOCIAL
 JANEIRO A ABRIL 2019/BIMESTRE MARÇO - ABRIL

Continuação 3/3

BENS E DIREITOS DO RPPS	PERÍODO DE REFERÊNCIA	
	2019	2018
Caixa e equivalentes de caixa	10.514,63	6.889,85
Investimentos e Aplicações	17.035.212,49	14.917.077,05
Outros Bens e Direitos	0,00	0,00

FONTE:

LEOBERTO LEAL, 14/06/2019


 WORLI JOSÉ KREUSCH
 Contador CRC-SC nº 14.520


 FÁBIO ANTONIO KREUSCH
 Auditor de Controle Interno


 ARNO HASCHEL LOHN
 Prefeito Municipal e.e.

Município de LEOBERTO LEAL - SC
 RELATÓRIO RESUMIDO DA EXECUÇÃO ORÇAMENTÁRIA
 DEMONSTRATIVO DOS RESULTADOS PRIMÁRIO E NOMINAL
 ORÇAMENTOS FISCAL E DA SEGURIDADE SOCIAL
 JANEIRO A ABRIL 2019/BIMESTRE MARÇO - ABRIL

PUBLICADO NO DIÁRIO
 DATA 16/05/2019
 PÁGINAS: 245 e 289
 Assinatura
 Mat. n.º 367

Worli José Kreusch
 Cf. Administrativo Contábil
 Mat. 367

RREO - ANEXO 6 (LRF, art 53, inciso III)

R\$ 1,00

RECEITAS PRIMÁRIAS	ACIMA DA LINHA PREVISÃO ATUALIZADA	Até o Bimestre/2019
		RECEITAS REALIZADAS(a)
RECEITAS CORRENTES (I)	18.001.060,00	5.851.966,75
Impostos, Taxas e Contribuições de Melhoria	675.700,00	351.280,28
I.P.T.U.	108.600,00	92.885,98
I.S.S.	120.100,00	49.477,54
I.T.B.I.	74.000,00	27.843,84
I.R.R.F.	270.000,00	96.106,90
Outros Impostos, Taxas e Contribuições de Melhoria	103.000,00	84.966,02
Contribuições	1.681.000,00	385.846,43
Receita Patrimonial	1.690.900,00	621.875,12
Aplicações Financeiras(II)	1.680.900,00	617.442,62
Outras Receitas Patrimoniais	10.000,00	4.232,30
Transferências Correntes	13.885.960,00	4.470.733,30
Cota-Parte do FPM	6.680.000,00	2.123.325,53
Cota-Parte do ICMS	3.200.000,00	1.166.614,33
Cota-Parte do IPVA	240.000,00	93.556,67
Cota-Parte do ITR	5.120,00	492,89
Transferências da LC 87/1996	11.840,00	0,00
Transferências da LC 61/1989	40.800,00	14.356,77
Transferências do FUNDEB	1.890.000,00	582.295,14
Outras Transferências Correntes	1.818.200,00	490.091,97
Demais Receitas Correntes	67.500,00	22.631,62
Outras Receitas Financeiras (III)	0,00	0,00
Receitas Correntes Restantes	67.500,00	22.631,62
RECEITAS PRIMÁRIAS CORRENTES (IV) = (I-III)	16.320.160,00	5.234.523,93
RECEITAS DE CAPITAL (V)	1.515.000,00	0,00
Operação de Crédito(VI)	500.000,00	0,00
Amortização de Empréstimos (VII)	0,00	0,00
Alienação de Bens	40.000,00	0,00
Receitas de Alienação de Investimentos Temporários (VIII)	0,00	0,00
Receitas de Alienação de Investimentos Permanentes (IX)	0,00	0,00
Outras Alienações de Bens	40.000,00	0,00

Continua 1/4

Município de LEOBERTO LEAL - SC
 RELATÓRIO RESUMIDO DA EXECUÇÃO ORÇAMENTÁRIA
DEMONSTRATIVO DOS RESULTADOS PRIMÁRIO E NOMINAL
 ORÇAMENTOS FISCAL E DA SEGURIDADE SOCIAL
 JANEIRO A ABRIL 2019/BIMESTRE MARÇO - ABRIL

Continuação 2/4

ACIMA DA LINHA							
RECEITAS PRIMÁRIAS	PREVISÃO ATUALIZADA	Até o Bimestre/2019					
		RECEITAS REALIZADAS(a)					
Transferências de Capital	975.000,00	0,00					
Convênios	975.000,00	0,00					
Outras Transferências de Capital	0,00	0,00					
Outras Receitas de Capital	0,00	0,00					
Outras Receitas de Capital Não Primárias (X)	0,00	0,00					
Outras Receitas de Capital Primárias	0,00	0,00					
RECEITAS PRIMÁRIAS DE CAPITAL (XI) = (V - VI - VII - VIII - IX - X)	1.015.000,00	0,00					
RECEITA PRIMÁRIA TOTAL (XII) = (IV + XI)	17.335.160,00	5.234.523,93					
DESPESAS PRIMÁRIAS	DOTAÇÃO ATUALIZADA	Até o Bimestre/2019					
		DESPESAS EMPENHADAS	DESPESAS LIQUIDADAS	DESPESAS PAGAS (a)	RESTOS A PAGAR PROCESSADOS PAGOS (b)	RESTOS A PAGAR NÃO PROCESSADOS	
						LIQUIDADOS	PAGOS (c)
DESPESAS CORRENTES (XIII)	14.740.602,00	5.566.169,04	4.496.182,07	4.338.486,00	0,00	61.866,17	61.866,17
Pessoal e Encargos Sociais	8.779.438,41	2.785.223,58	2.785.223,58	2.721.687,68	0,00	0,00	0,00
Juros e Encargos da Dívida (XIV)	3.000,00	0,00	0,00	0,00	0,00	0,00	0,00
Outras Despesas Correntes	5.958.163,59	2.780.945,46	1.710.958,49	1.616.798,32	0,00	61.866,17	61.866,17
Transferências Constitucionais e Legais	0,00	0,00	0,00	0,00	0,00	0,00	0,00
Demais Despesas Correntes	5.958.163,59	2.780.945,46	1.710.958,49	1.616.798,32	0,00	61.866,17	61.866,17
DESPESAS PRIMÁRIAS CORRENTES (XV) = (XIII - XIV)	14.737.602,00	5.566.169,04	4.496.182,07	4.338.486,00	0,00	61.866,17	61.866,17
DESPESAS DE CAPITAL (XVI)	2.486.597,69	217.636,80	39.114,80	39.114,80	0,00	10.102,00	10.102,00
Investimentos	2.462.597,69	217.636,80	39.114,80	39.114,80	0,00	10.102,00	10.102,00
Inversões Financeiras	0,00	0,00	0,00	0,00	0,00	0,00	0,00
Concessão de Empréstimos e Financiamentos (XVII)	0,00	0,00	0,00	0,00	0,00	0,00	0,00
Aquisição de Título de Capital já Integralizado (XVIII)	0,00	0,00	0,00	0,00	0,00	0,00	0,00
Aquisição de Título de Crédito (XIX)	0,00	0,00	0,00	0,00	0,00	0,00	0,00
Demais Inversões Financeiras	0,00	0,00	0,00	0,00	0,00	0,00	0,00
Amortização da Dívida (XX)	24.000,00	0,00	0,00	0,00	0,00	0,00	0,00
DESPESAS PRIMÁRIAS DE CAPITAL (XXI) = (XVI - XVII - XVIII - XIX - XX)	2.462.597,69	217.636,80	39.114,80	39.114,80	0,00	10.102,00	10.102,00
RESERVA DE CONTINGÊNCIA (XXII)	2.437.000,00	0,00	0,00	0,00	0,00	0,00	0,00

Continua 2/4

Município de LEOBERTO LEAL - SC
 RELATÓRIO RESUMIDO DA EXECUÇÃO ORÇAMENTÁRIA
 DEMONSTRATIVO DOS RESULTADOS PRIMÁRIO E NOMINAL
 ORÇAMENTOS FISCAL E DA SEGURIDADE SOCIAL
 JANEIRO A ABRIL 2019/BIMESTRE MARÇO - ABRIL

Continuação 3/4

DESPESAS PRIMÁRIAS	DOTAÇÃO ATUALIZADA	Até o Bimestre/2019					
		DESPESAS EMPENHADAS	DESPESAS LIQUIDADAS	DESPESAS PAGAS (a)	RESTOS A PAGAR PROCESSADOS PAGOS (b)	RESTOS A PAGAR NÃO PROCESSADOS	
						LIQUIDADOS	PAGOS (c)
DESPESA PRIMÁRIA TOTAL (XXII) = (XV + XXI + XXII)	19.637.199,69	5.783.805,84	4.535.296,87	4.377.600,80	0,00	71.968,17	71.968,17
RESULTADO PRIMÁRIO - Acima da Linha (XXIV) = [XIIa - (XXIIIa + XXIIIb + XXIIIc)]		784.954,96					
META FISCAL PARA O RESULTADO PRIMÁRIO		VALOR CORRENTE					
Meta fixada no Anexo de Metas Fiscais da LDO para o exercício de referência		0,00					
JUROS NOMINAIS		Até o Bimestre/2019					
		VALOR INCORRIDO					
Juros, Encargos e Variações Monetárias Ativos (XXV)		617.442,82					
Juros, Encargos e Variações Monetárias Passivos (XXVI)		0,00					
RESULTADO NOMINAL - Acima da Linha (XXVII) = XXIV + (XXV - XXVI)		1.402.397,78					
META FISCAL PARA O RESULTADO NOMINAL		VALOR CORRENTE					
Meta fixada no Anexo de Metas Fiscais da LDO para o exercício de referência		0,00					
ABAIXO DA LINHA							
CÁLCULO DO RESULTADO NOMINAL		SALDO					
		Em 31 Dez 2018(a)		Até o Bimestre/2019(b)			
DÍVIDA CONSOLIDADA (XXVII)		0,00		0,00			
DEDUÇÕES (XXIX)		1.397.600,60		1.654.723,80			
Disponibilidade de Caixa		1.397.600,60		1.654.723,80			
Disponibilidade de Caixa Bruta		1.397.600,60		1.889.145,77			
(-) Restos a Pagar Processados (XXX)		0,00		234.421,97			
Demais Haveres Financeiros		0,00		0,00			
DÍVIDA CONSOLIDADA LÍQUIDA (XXXI) = (XXVII - XXIX)		-1.397.600,60		-1.654.723,80			
RESULTADO NOMINAL - Abaixo da Linha (XXXII) = (XXXIa - XXXIb)		257.123,20					

Continua 3/4

Município de LEOBERTO LEAL - SC
 RELATÓRIO RESUMIDO DA EXECUÇÃO ORÇAMENTÁRIA
 DEMONSTRATIVO DOS RESULTADOS PRIMÁRIO E NOMINAL
 ORÇAMENTOS FISCAL E DA SEGURIDADE SOCIAL
 JANEIRO A ABRIL 2019/BIMESTRE MARÇO - ABRIL

Continuação 4/4

AJUSTE METODOLÓGICO	Até o Bimestre/2019
VARIAÇÃO SALDO RPP = (XXXII) = (XXXa - XXXb)	-234.421,97
RECEITA DE ALIENAÇÃO DE INVESTIMENTOS PERMANENTES (IX)	0,00
PASSIVOS RECONHECIDOS NA DC (XXXIV)	0,00
VARIAÇÃO CAMBIAL (XXXV)	0,00
PAGAMENTO DE PRECATÓRIOS INTEGRANTES DA DC (XXXVI)	0,00
OUTROS AJUSTES (XXXVII)	0,00
RESULTADO NOMINAL AJUSTADO - Abaixo da Linha (XXXVIII) = (XXXII - XXXIII - IX + XXXIV + XXXV - XXXVI + XXXVII)	491.545,17
RESULTADO PRIMÁRIO - Abaixo da Linha (XXXIX) = XXXVIII - (XXV - XXVI)	-125.897,65
INFORMAÇÕES ADICIONAIS	PREVISÃO ORÇAMENTÁRIA
SALDO DE EXERCÍCIOS ANTERIORES	944.319,69
Recursos Arrecadados em Exercícios Anteriores - RPPS	0,00
Superávit Financeiro Utilizado para Abertura e Reabertura de Créditos Adicionais	944.319,69
RESERVA ORÇAMENTÁRIA DO RPPS	2.437.000,00

LEOBERTO LEAL, 10/05/2019

WORLD JOSÉ KREUSCH
 Contador CRC-SC nº 14.520

FÁBIO ANTÔNIO KREUSCH
 Auditor de Controle Interno

ARNO HASCHEL LOHN
 Prefeito Municipal e.e.

Município de LEOBERTO LEAL - SC
 RELATÓRIO RESUMIDO DA EXECUÇÃO ORÇAMENTÁRIA
DEMONSTRATIVO DOS RESTOS A PAGAR POR PODER E ÓRGÃO
 ORÇAMENTOS FISCAL E DA SEGURIDADE SOCIAL
 JANEIRO A ABRIL 2019/BIMESTRE MARÇO - ABRIL

RREO - Anexo 7 (LRF, art. 53, inciso V)

R\$ 1,00

PODER/ÓRGÃO	RP PROCESSADOS E NÃO PROCESSADOS LIQUIDADOS EM EXERCÍCIOS ANTERIORES					RP NÃO PROCESSADOS						
	Inscritos		Pagos (c)	Cancelados (d)	Saldo e = (a+b) - (c+d)	Inscritos		Liquidados (h)	Pagos (i)	Cancelados (j)	Saldo k = (f+g) - (i+j)	Saldo Total L = (e+k)
	Em Exercícios Anteriores (a)	Em 31 de Dezembro de 2018 (b)				Em Exercícios Anteriores (f)	Em 31 de Dezembro de 2018 (g)					
RESTOS A PAGAR (EXCETO INTRA-ORÇAMENTÁRIOS) (I)	-	-	-	-	-	-	99.744,54	76.816,60	76.816,60	-	22.927,94	22.927,94
EXECUTIVO	0,00	0,00	0,00	0,00	0,00	0,00	99.744,54	76.816,60	76.816,60	0,00	22.927,94	22.927,94
ADMINISTRAÇÃO DIRETA	0,00	0,00	0,00	0,00	0,00	0,00	99.744,54	76.816,60	76.816,60	0,00	22.927,94	22.927,94
GABINETE DO PREFEITO	0,00	0,00	0,00	0,00	0,00	0,00	342,20	170,06	170,06	0,00	172,14	172,14
SEC. DA ADMINIST. CONT. E FINANÇAS	0,00	0,00	0,00	0,00	0,00	0,00	16.285,41	11.684,69	11.684,69	0,00	4.600,72	4.600,72
SEC. DA AGROPECUÁRIA E MEIO AMBIENTE	0,00	0,00	0,00	0,00	0,00	0,00	5.404,49	4.018,20	4.018,20	0,00	1.386,29	1.386,29
SEC. DA EDUC. CULTURA E DESPORTO	0,00	0,00	0,00	0,00	0,00	0,00	2.006,15	443,07	443,07	0,00	1.563,08	1.563,08
SEC. DA SAÚDE E ASSISTENCIA SOCIAL	0,00	0,00	0,00	0,00	0,00	0,00	55.514,85	42.806,38	42.806,38	0,00	12.708,47	12.708,47
SEC. DOS TRANSP. OBRAS E SERV. URBANOS	0,00	0,00	0,00	0,00	0,00	0,00	14.517,91	13.645,77	13.645,77	0,00	872,14	872,14
SECRETARIA DA JUVENTUDE E ESPORTES	0,00	0,00	0,00	0,00	0,00	0,00	5.673,53	4.048,43	4.048,43	0,00	1.625,10	1.625,10
RESTOS A PAGAR (INTRA-ORÇAMENTÁRIOS) (II)	-	-	-	-	-	-	-	-	-	-	-	-
	0,00	0,00	0,00	0,00	0,00	0,00	0,00	0,00	0,00	0,00	0,00	0,00
TOTAL (III) = (I + II):	0,00	0,00	0,00	0,00	0,00	0,00	99.744,54	76.816,60	76.816,60	0,00	22.927,94	22.927,94
FONTE:												

LEOBERTO LEAL 13/05/2019

WORLD JOSÉ KREUSCH
 Contador CRC-SC nº 14.520

FÁBIO ANTONIO KREUSCH
 Auditor de Controle Interno

ARNO HASCHEL LOHN
 Prefeito Municipal e.e.



World José Kreusch
 Cf. Administrativo Contábil
 33-4 287

MUNICÍPIO DE LEOBERTO LEAL - SC
RELATÓRIO RESUMIDO DA EXECUÇÃO ORÇAMENTÁRIA
DEMONSTRATIVO DAS RECEITAS E DESPESAS COM MANUTENÇÃO E DESENVOLVIMENTO DO ENSINO - MDE
ORÇAMENTOS FISCAL E DA SEGURIDADE SOCIAL
JANEIRO A ABRIL 2019/BIMESTRE MARÇO - ABRIL
Entidade: MUNICÍPIO DE LEOBERTO LEAL - PREFEITURA

RR00 - ANEXO 8 (LDB, art. 72)

R\$ 1,00

RECEITAS DO ENSINO

RECEITA RESULTANTE DE IMPOSTOS (caput do art. 212 da Constituição)	PREVISÃO INICIAL	PREVISÃO ATUALIZADA (a)	RECEITAS REALIZADAS	
			Até o Bimestre (b)	% (c) = (b/a)x100
1- RECEITAS DE IMPOSTOS				
1.1- Receita Resultante do Imposto sobre a Propriedade Predial e Territorial Urbana - IPTU	572.700,00	572.700,00	266.314,26	46,50
1.1.1- IPTU	108.600,00	108.600,00	92.885,98	85,53
1.1.2- Multas, Juros de Mora, Dívida Ativa e Outros Encargos do IPTU	99.000,00	99.000,00	85.227,34	86,09
1.2- Receita Resultante do Imposto sobre Transmissão Inter Vivos - ITBI	9.600,00	9.600,00	7.658,64	79,78
1.2.1- ITBI	74.000,00	74.000,00	27.843,84	37,63
1.2.2- Multas, Juros de Mora, Dívida Ativa e Outros Encargos do ITBI	74.000,00	74.000,00	27.843,84	37,63
1.3- Receita Resultante do Imposto sobre Serviços de Qualquer Natureza - ISS	-	0,00	0,00	0,00
1.3.1- ISS	120.100,00	120.100,00	49.477,54	41,20
1.3.2- Multas, Juros de Mora, Dívida Ativa e Outros Encargos do ISS	116.000,00	116.000,00	47.792,02	41,20
1.4- Receita Resultante do Imposto de Renda Retido na Fonte - IRRF	4.100,00	4.100,00	1.685,52	41,11
2- RECEITA DE TRANSFERÊNCIAS CONSTITUCIONAIS E LEGAIS	270.000,00	270.000,00	96.106,90	35,60
2.1- Cota-Parte FPM	12.572.200,00	12.572.200,00	4.247.931,70	33,79
2.1.1- Parcela referente à CF, art. 159, I, alínea b	8.200.000,00	8.200.000,00	2.654.156,78	32,37
2.1.2- Parcela referente à CF, art. 159, I, alínea d	7.600.000,00	7.600.000,00	2.654.156,78	34,92
2.1.3- Parcela referente à CF, art. 159, I, alínea e	300.000,00	300.000,00	0,00	0,00
2.2- Cota-Parte ICMS	300.000,00	300.000,00	0,00	0,00
2.3- ICMS-Desoneração - L.C. nº87/1996	4.000.000,00	4.000.000,00	1.458.267,41	36,46
2.4- Cota-Parte IPI-Exportação	14.800,00	14.800,00	0,00	0,00
2.5- Cota-Parte ITR	51.000,00	51.000,00	17.945,93	35,19
2.6- Cota-Parte IPVA	6.400,00	6.400,00	616,09	9,63
2.7- Cota-Parte IOF-Ouro	300.000,00	300.000,00	116.945,49	38,98
3- TOTAL DA RECEITA DE IMPOSTOS (1 + 2)	-	0,00	0,00	0,00
	13.144.900,00	13.144.900,00	4.514.245,96	34,34
RECEITAS ADICIONAIS PARA FINANCIAMENTO DO ENSINO				
4- RECEITA DA APLICAÇÃO FINANCEIRA DE OUTROS RECURSOS DE IMPOSTOS VINC. AO ENSINO				
5- RECEITA DE TRANSFERÊNCIAS DO FNDE				
5.1- Transferências do Salário-Educação	-	0,00	0,00	0,00
5.2- Transferências Diretas - PDDE	326.500,00	326.500,00	94.297,66	28,88
5.3- Transferências Diretas - PNAE	190.000,00	190.000,00	67.998,46	35,79
5.4- Transferências Diretas - PNATE	12.700,00	12.700,00	0,00	0,00
5.5- Outras Transferências do FNDE	40.200,00	40.200,00	11.491,20	28,59
5.6- Aplicação Financeira dos Recursos do FNDE	83.600,00	83.600,00	14.808,00	17,71
6- RECEITA DE TRANSFERÊNCIAS DE CONVÊNIOS	-	0,00	0,00	0,00
6.1- Transferências de Convênios	-	0,00	0,00	0,00
6.2- Aplicação Financeira dos Recursos de Convênios	-	0,00	0,00	0,00
7- RECEITA DE OPERAÇÕES DE CRÉDITO	-	0,00	0,00	0,00
8- OUTRAS RECEITAS PARA FINANCIAMENTO DO ENSINO	-	0,00	0,00	0,00
9- TOTAL DAS RECEITAS ADICIONAIS PARA FINANCIAMENTO DO ENSINO (4 + 5 + 6 + 7 + 8)	467.800,00	467.800,00	97.756,44	20,90
FUNDEB	794.300,00	794.300,00	192.054,10	24,18
RECEITAS DO FUNDEB				
10- RECEITAS DESTINADAS AO FUNDEB				
10.1- Cota-Parte FPM Destinada ao FUNDEB - (20% de 2.1.1)	2.394.440,00	2.394.440,00	849.585,51	35,48
10.2- Cota-Parte ICMS Destinada ao FUNDEB - (20% de 2.2)	1.520.000,00	1.520.000,00	530.831,25	34,92
10.3- ICMS-Desoneração Destinada ao FUNDEB - (20% de 2.3)	800.000,00	800.000,00	291.653,08	36,46
10.4- Cota-Parte IPI-Exportação Destinada ao FUNDEB - (20% de 2.4)	2.960,00	2.960,00	0,00	0,00
10.5- Cota-Parte ITR ou ITR Arrecadados Destinados ao FUNDEB - (20% de (1.5 + 2.5))	10.200,00	10.200,00	3.589,16	35,19
10.6- Cota-Parte IPVA Destinada ao FUNDEB - (20% de 2.6)	1.280,00	1.280,00	123,20	9,63
11- RECEITAS RECEBIDAS DO FUNDEB				
11.1- Transferências de Recursos do FUNDEB	60.000,00	60.000,00	23.388,82	38,98
11.2- Complementação da União ao FUNDEB	1.890.000,00	1.890.000,00	582.295,14	30,81
11.3- Receita de Aplicação Financeira dos Recursos do FUNDEB	1.890.000,00	1.890.000,00	582.295,14	30,81
12- RESULTADO LÍQUIDO DAS TRANSFERÊNCIAS DO FUNDEB (11.1 - 10)	-	0,00	0,00	0,00
DECRÉSCIMO RESULTANTE DAS TRANSFERÊNCIAS DO FUNDEB	-504.440,00	-504.440,00	-267.290,37	52,99

PUBLICADO NO DOMJSC
DATA 16/05/2019
PÁGINAS 7453 789
Assinatura
Mat. n.º 367

Worli José Kreuzsch
Cf. Administrativo Contábil
Mat. 367

MUNICÍPIO DE LEOBERTO LEAL - SC
RELATÓRIO RESUMIDO DA EXECUÇÃO ORÇAMENTÁRIA
DEMONSTRATIVO DAS RECEITAS E DESPESAS COM MANUTENÇÃO E DESENVOLVIMENTO DO ENSINO - MDE
ORÇAMENTOS FISCAL E DA SEGURIDADE SOCIAL
JANEIRO A ABRIL 2019/BIMESTRE MARÇO - ABRIL
Entidade: MUNICÍPIO DE LEOBERTO LEAL - PREFEITURA

Continuação 2/3

DESPESAS DO FUNDEB	DOTAÇÃO INICIAL	DOTAÇÃO ATUALIZADA (d)	DESPESAS EMPENHADAS		DESPESAS LIQUIDADAS	
			Até o Bimestre (e)	% (f)=(e/d)x100	Até o Bimestre (g)	% (h)=(g/d)x100
13- PAGAMENTO DOS PROFISSIONAIS DO MAGISTÉRIO						
13.1- Com Educação Infantil	1.545.000,00	1.624.575,30	396.136,35	24,38	396.136,35	24,38
13.2- Com Ensino Fundamental	385.000,00	385.000,00	150.822,84	39,17	150.822,84	39,17
14- OUTRAS DESPESAS	1.160.000,00	1.239.575,30	245.313,51	19,79	245.313,51	19,79
14.1- Com Educação Infantil	360.000,00	360.000,00	62.579,07	17,38	60.207,71	16,72
14.2- Com Ensino Fundamental	0,00	0,00	0,00	0,00	0,00	0,00
15- TOTAL DAS DESPESAS DO FUNDEB (13 + 14)	3.600.000,00	3.600.000,00	62.579,07	17,38	60.207,71	16,72
DEDUÇÕES PARA FINS DE LIMITE DO FUNDEB						
					VALOR	
16- RESTOS A PAGAR INSCRITOS NO EXERCÍCIO SEM DISPONIBILIDADE FINANCEIRA DE RECURSOS DO FUNDEB						-
16.1 - FUNDEB 60%						-
16.2 - FUNDEB 40%						-
17- DESPESAS CUSTEADAS COM O SUPERÁVIT FINANCEIRO, DO EXERCÍCIO ANTERIOR, DO FUNDEB						79.575,30
17.1 - FUNDEB 60%						79.575,30
17.2 - FUNDEB 40%						0,00
18- TOTAL DAS DEDUÇÕES CONSIDERADAS PARA FINS DE LIMITE DO FUNDEB (16 + 17)						79.575,30
INDICADORES DO FUNDEB						
19- TOTAL DAS DESPESAS DO FUNDEB PARA FINS DE LIMITE (15 - 18)						376.768,76
19.1 - Mínimo de 60% do FUNDEB na Remuneração do Magistério ¹ (13 - (16.1 + 17.1)) / (11) x 100 %						54,36
19.2 - Máximo de 40% em Despesa com MDE, que não Remuneração do Magistério (14 - (16.2 + 17.2)) / (11) x 100 %						10,34
19.3 - Máximo de 5% não Aplicado no Exercício (100 - (19.1 + 19.2)) %						35,30
CONTROLE DA UTILIZAÇÃO DE RECURSOS NO EXERCÍCIO SUBSEQUENTE						
					VALOR	
20 - RECURSOS RECEBIDOS DO FUNDEB EM 2018 QUE NÃO FORAM UTILIZADOS						79.575,30
21 - DESPESAS CUSTEADAS COM O SALDO DO ITEM 20 ATÉ O 1º TRIMESTRE DE 2019 ²						79.575,30
MANUTENÇÃO E DESENVOLVIMENTO DO ENSINO - DESPESAS CUSTEADAS COM A RECEITA RESULTANTE DE IMPOSTOS E RECURSOS DO FUNDEB						
DESPESAS COM AÇÕES TÍPICAS DE MDE	DOTAÇÃO INICIAL	DOTAÇÃO ATUALIZADA (d)	DESPESAS EMPENHADAS		DESPESAS LIQUIDADAS	
			Até o Bimestre (e)	% (f)=(e/d)x100	Até o Bimestre (g)	% (h)=(g/d)x100
22- EDUCAÇÃO INFANTIL						
22.1- Creche	904.030,00	904.030,00	178.691,34	19,77	163.957,56	18,14
22.1.1- Despesas Custeadas com Recursos do FUNDEB	0,00	0,00	0,00	0,00	0,00	0,00
22.1.2- Despesas Custeadas com Outros Recursos de Impostos	0,00	0,00	0,00	0,00	0,00	0,00
22.2- Pré-escola	0,00	0,00	0,00	0,00	0,00	0,00
22.2.1- Despesas Custeadas com Recursos do FUNDEB	0,00	0,00	0,00	0,00	0,00	0,00
22.2.2- Despesas Custeadas com Outros Recursos de Impostos	0,00	0,00	0,00	0,00	0,00	0,00
23- ENSINO FUNDAMENTAL						
23.1- Despesas Custeadas com Recursos do FUNDEB	2.550.000,00	2.629.575,30	848.606,95	32,27	813.030,95	30,92
23.2- Despesas Custeadas com Outros Recursos de Impostos	1.520.000,00	1.599.575,30	307.892,58	19,25	305.521,22	19,10
24- ENSINO MÉDIO	1.030.000,00	1.030.000,00	540.714,37	52,50	507.509,73	49,27
25- ENSINO SUPERIOR	0,00	0,00	0,00	0,00	0,00	0,00
26- ENSINO PROFISSIONAL NÃO INTEGRADO AO ENSINO REGULAR	0,00	0,00	0,00	0,00	0,00	0,00
27- OUTRAS	0,00	0,00	0,00	0,00	0,00	0,00
28- TOTAL DAS DESPESAS COM AÇÕES TÍPICAS DE MDE (22 + 23 + 24 + 25 + 26 + 27)	3.454.030,00	3.533.605,30	1.027.298,29	29,07	976.988,51	27,65
DEDUÇÕES CONSIDERADAS PARA FINS DE LIMITE CONSTITUCIONAL						
					VALOR	
29- RESULTADO LÍQUIDO DAS TRANSFERÊNCIAS DO FUNDEB = (12)						-
30- DESPESAS CUSTEADAS COM A COMPLEMENTAÇÃO DO FUNDEB NO EXERCÍCIO						-267.290,37
31- DESPESAS CUSTEADAS COM O SUPERÁVIT FINANCEIRO, DO EXERCÍCIO ANTERIOR, DO FUNDEB						0,00
32- DESPESAS CUSTEADAS COM O SUPERÁVIT FINANCEIRO, DO EXERCÍCIO ANTERIOR, DE OUTROS RECURSOS DE IMPOSTOS						0,00
33- RESTOS A PAGAR INSCRITOS NO EXERCÍCIO SEM DISPONIBILIDADE FINANCEIRA DE RECURSOS DE IMPOSTOS VINCULADOS AO ENSINO ⁴						79.575,30
34- CANCELAMENTO, NO EXERCÍCIO, DE RESTOS A PAGAR INSCRITOS COM DISPONIBILIDADE FINANCEIRA DE RECURSOS DE IMPOSTOS VINCULADOS AO ENSINO = (44 j)						-
35- TOTAL DAS DEDUÇÕES CONSIDERADAS PARA FINS DE LIMITE CONSTITUCIONAL (29 + 30 + 31 + 32 + 33 + 34)						-
36- TOTAL DAS DESPESAS PARA FINS DE LIMITE ((22 + 23) - (35))						-187.715,07
37- PERCENTUAL DE APLICAÇÃO EM MDE SOBRE A RECEITA LÍQUIDA DE IMPOSTOS ((36) / (3) x 100) % - LIMITE CONSTITUCIONAL 25%						1.164.703,58
OUTRAS INFORMAÇÕES PARA CONTROLE						
OUTRAS DESPESAS CUSTEADAS COM RECEITAS ADICIONAIS PARA FINANCIAMENTO DO ENSINO	DOTAÇÃO INICIAL	DOTAÇÃO ATUALIZADA (d)	DESPESAS EMPENHADAS		DESPESAS LIQUIDADAS	
			Até o Bimestre (e)	% (f)=(e/d)x100	Até o Bimestre (g)	% (h)=(g/d)x100
38- DESPESAS CUSTEADAS COM A APLICAÇÃO FINANCEIRA DE OUTROS RECURSOS DE IMPOSTOS VINCULADOS AO ENSINO	0,00	0,00	0,00	0,00	0,00	0,00
39- DESPESAS CUSTEADAS COM A CONTRIBUIÇÃO SOCIAL DO SALÁRIO-EDUCAÇÃO	190.500,00	218.500,00	84.150,99	38,51	83.424,36	38,18
40- DESPESAS CUSTEADAS COM OPERAÇÕES DE CRÉDITO	381.600,00	381.600,00	6.007,08	1,57	6.007,08	1,57
41- DESPESAS CUSTEADAS COM OUTRAS RECEITAS PARA FINANCIAMENTO DO ENSINO	418.870,00	418.870,00	65.218,67	15,57	63.191,88	15,09
42- TOTAL DAS OUTRAS DESPESAS CUSTEADAS COM RECEITAS ADICIONAIS PARA FINANCIAMENTO DO ENSINO (38 + 39 + 40 + 41)	990.970,00	1.018.970,00	155.376,74	15,25	152.623,32	14,98
43- TOTAL GERAL DAS DESPESAS COM MDE (28 + 42)	4.445.000,00	4.552.575,30	1.182.675,03	25,98	1.129.611,83	24,81
RESTOS A PAGAR INSCRITOS COM DISPONIBILIDADE FINANCEIRA DE RECURSOS DE IMPOSTOS VINCULADOS AO ENSINO			SALDO ATÉ O BIMESTRE		CANCELADO EM 2019 (i)	
44- RESTOS A PAGAR DE DESPESAS COM MDE						
44.1 - Executadas com Recursos de Impostos Vinculados ao Ensino			0,00		0,00	
44.2 - Executadas com Recursos do FUNDEB			0,00		0,00	

MUNICÍPIO DE LEOBERTO LEAL - SC
RELATÓRIO RESUMIDO DA EXECUÇÃO ORÇAMENTÁRIA
DEMONSTRATIVO DAS RECEITAS E DESPESAS COM MANUTENÇÃO E DESENVOLVIMENTO DO ENSINO - MDE
ORÇAMENTOS FISCAL E DA SEGURIDADE SOCIAL
JANEIRO A ABRIL 2019/BIMESTRE MARÇO - ABRIL
Entidade: MUNICÍPIO DE LEOBERTO LEAL - PREFEITURA

Continuação 3/3

CONTROLE DA DISPONIBILIDADE FINANCEIRA	FUNDEB	SALÁRIO EDUCAÇÃO
45- DISPONIBILIDADE FINANCEIRA EM 31 DE DEZEMBRO DE 2018		
46- (+) INGRESSO DE RECURSOS ATÉ O BIMESTRE	0,00	0,00
47- (-) PAGAMENTOS EFETUADOS ATÉ O BIMESTRE	582.295,14	67.998,46
47.1 Orçamento do Exercício	0,00	0,00
47.2 Restos a Pagar	0,00	0,00
48- (+) RECEITA DE APLICAÇÃO FINANCEIRA DOS RECURSOS ATÉ O BIMESTRE	0,00	0,00
49- (-) DISPONIBILIDADE FINANCEIRA ATÉ O BIMESTRE	0,00	0,00
50- (+) Ajustes	582.295,14	67.998,46
50.1.(+) Retenções	0,00	0,00
50.2.(-) Valores a recuperar	0,00	0,00
50.3.(+) Outros valores extraorçamentários	0,00	0,00
50.4.(+) Conciliação bancária	0,00	0,00
51- (=) SALDO FINANCEIRO CONCILIADO	0,00	0,00
LEOBERTO LEAL, 14/05/2019	582.295,14	67.998,46

WORLI JOSÉ KREUSCH
Contador CRC-SC nº 14.520

FÁBIO ANTÔNIO KREUSCH
Auditor de Controle Interno

ARNO HASCHEL LOHN
Prefeito Municipal e.e.

FONTE:

¹ Limites mínimos anuais a serem cumpridos no encerramento do exercício.

² Art. 21, § 2º, Lei 11.494/2007: "Até 5% dos recursos recebidos à conta dos Fundos, inclusive relativos à complementação da União recebidos nos termos do §1º do art. 6º desta Lei, poderão ser utilizados no 1º trimestre do exercício imediatamente subsequente, mediante abertura de crédito adicional."

³ Caput do art. 212 da CF/1988

⁴ Os valores referentes à parcela dos Restos a Pagar inscritos sem disponibilidade financeira vinculada à educação deverão ser informados somente no RREO do último bimestre do exercício

⁵ Limites mínimos anuais a serem cumpridos no encerramento do exercício, no âmbito de atuação prioritária, conforme LDB, art. 11, V.

⁶ Nos cinco primeiros bimestres do exercício o acompanhamento poderá ser feito com base na despesa empenhada ou na despesa liquidada. No último bimestre do exercício, o valor deverá corresponder ao total da despesa empenhada.

⁷ Essa coluna poderá ser apresentada somente no último bimestre.

ESTADO DE SANTA CATARINA
PREFEITURA MUNICIPAL DE LEOBERTO LEAL

CONTROLE DA ORIGEM DOS RECURSOS E DOS GASTOS COM ENSINO
JANEIRO A ABRIL DE 2019

1 - BASE DE CÁLCULO DA ORIGEM DOS RECURSOS			
Receitas Oriundas de Impostos			Arrecadação até o Mês
1.1 - IPTU			88.323,68
1.2 - ITBI			27.843,84
1.3 - ISS			47.792,02
1.4 - FPM			2.654.156,78
1.5 - 1% do FPM			0,00
1.6 - IRRF			96.106,90
1.7 - ICMS			1.458.267,41
1.8 - IPI			17.945,93
1.9 - IPVA			116.945,49
1.10 - ITR			616,09
1.11 - Cota-Parte do Fundo de Compensação do ICMS Exportação			0,00
1.12 - Outras Receitas oriundas de Impostos (Multas, Juros, Encargos, D. Ativa etc...).			9.344,16
TOTAL DAS RECEITAS ORIUNDAS DE IMPOSTOS.....			4.517.342,30
2 - ORIGEM DOS RECURSOS VINCULADOS A EDUCAÇÃO			
Especificação			Acumulado até o Mês
2.1 - 25% das Receitas Oriundas de Impostos			1.129.335,58
2.2 - Cota Parte do FUNDEB			582.295,14
2.3 - Rendimentos de Aplicação - FUNDEB			1.415,03
2.4 - Conv. Educação, Transf. Estado TEE, Transf. do FNDE (mais rendimentos)			94.610,99
2.5 - Recursos ordinários-1/Superavit,s - FUNDEB			79.575,30
TOTAL			1.887.232,04
3 - APLICAÇÃO			
Especificação	Exigência Legal (1)	Realizada (2)	Diferença (3)
3.1 - Contribuição ao FUNDEB	849.586,34	849.585,51	-0,83
3.2 - Professor em Efetivo Exercício - FUNDEB 60%	350.226,10	316.561,05	-33.665,05
3.3 - Manutenção do Ensino - FUNDEB 40%	233.484,07	60.207,71	-173.276,36
3.4 - Manutenção do Ensino - 25% Constitucional	197.596,34	520.644,45	323.048,11
3.5 - Convênios e Transferências	94.610,99	106.325,74	11.714,75
3.6 - Recursos ordinários-0/Superavit,s - FUNDEB	161.728,20	125.872,88	-35.855,32
TOTAL	1.887.232,04	1.979.197,34	-206.942,24

Obs.: 1 - Publicação bimestral conf. Art. 72 da LDB

2 - Apuação trimestral conf. Art. 69, § 4º da LDB

% da receita de impostos aplicado em ensino (despesa liquidada): **25,78**
% do FUNDEB aplicado com pagamento de Professores em fetivo exercício: **54,23**

Leoberto Leal, 06 de maio de 2019.

VITOR NORBERTO ALVES
Prefeita Municipal

WORLI JOSÉ KREUSCH
Contador

SUZETE COELHO LEAL
Sec. Munic. de Educação

**CONTROLE DAS FONTES DE RECURSOS
EDUCAÇÃO - FUNÇÃO 12**

Fevereiro_19

Recurso	DR	Especificação	Valor	Inativos
0/100	0.1.0000	Ordinário		
1	0.1.0001	25% Educação	18.410,18	
18	0.1.0018	FUNDEB 60%	520.644,45	
19	0.1.0019	FUNDEB 40%	316.561,05	
58	0.1.0058	Sal. Educação	60.207,71	
59	0.1.0059	PDDE	55.536,96	
60	0.1.0060	PNAE	-	
61	0.1.0061	PNATE	5.050,31	
118/119	.3.0018/19	FUNDEB - Ex. Anterior	7.909,13	
89	0.1.0089	Alienação de Bens	79.575,30	
87	0.1.0087	Alienação de Bens	-	
187	0.3.0087	Alienação de Bens - Ex. Anterior	-	
189	0.3.0089	Alienação de Bens - Ex. Anterior	-	
62	0.1.0610	Outros Recursos do FNDE	-	
501	0.3.0058	Sal. Educação - Ex. Anterior	-	
159	0.3.0059	PDDE- Superavit	27.887,40	
160	0.3.0060	PNAE - Superavit	-	
161	0.3.0061	Outros Recursos do FNDE - Ex. Anterior	-	
122/504	0.3.0022	Convênios - Ex. Anterior	-	
22	0.1.0022	Convênios	-	
137	0.3.0037	Recursos Vinc. Ao FUNFEB 40%	37.829,34	
101	0.3.0001	Recursos Ord. - Superavit	-	
TOTAL¹			1.129.611,83	-

¹= soma dos itens 3.2, 3.3, 3.4, 3.5 e 3.6 da "Planilha de Controle"

ok
ok

Município de LEOBERTO LEAL - SC
 RELATÓRIO RESUMIDO DA EXECUÇÃO ORÇAMENTÁRIA
DEMONSTRATIVO DAS RECEITAS DE OPERAÇÕES DE CRÉDITO E DESPESAS DE CAPITAL
 ORÇAMENTOS FISCAL E DA SEGURIDADE SOCIAL
 JANEIRO A ABRIL 2019/BIMESTRE MARÇO - ABRIL


RREO - ANEXO 9 (LRF, art.53, § 1º, inciso I)

R\$ 1,00

RECEITAS	PREVISÃO ATUALIZADA (a)	RECEITAS REALIZADAS (b)	SALDO NÃO REALIZADO (c) = (a - b)
RECEITAS DE OPERAÇÕES DE CRÉDITO¹ (I)			
	500.000,00	0,00	500.000,00
DESPESAS	DOTAÇÃO ATUALIZADA (d)	DESPESAS EMPENHADAS (e)	SALDO NÃO EXECUTADO (f)=(d-e)
DESPESAS DE CAPITAL			
Investimentos	2.486.597,69	217.636,80	2.268.960,89
Inversões Financeiras	2.462.597,69	217.636,80	2.244.960,89
Amortização de Dívida	0,00	0,00	0,00
(-) Incentivos Fiscais a Contribuintes por Instituições Financeiras	24.000,00	0,00	24.000,00
(-) Incentivos Fiscais a Contribuintes	0,00	0,00	0,00
	0,00	0,00	0,00
DESPESA DE CAPITAL LÍQUIDA (II):	2.486.597,69	217.636,80	2.268.960,89
RESULTADO PARA APURAÇÃO DA REGRA DE OURO (III) = (I - II)	1.986.597,69	217.636,80	2.268.960,89

FONTE:

LEOBERTO LEAL , 13/05/2019


 WORLI JOSÉ KREUSCH
 Contador CRC-SC nº 14.520


 FÁBIO ANTONIO KREUSCH
 Auditor de Controle Interno


 ARNO HASCHEL LOHN
 Prefeito Municipal e.e.



Worli José Kreusch
 Of. Administrativo Contábil
 Mat. 367

Município de LEOBERTO LEAL - SC
RELATÓRIO RESUMIDO DA EXECUÇÃO ORÇAMENTÁRIA
DEMONSTRATIVO DA PROJEÇÃO ATUARIAL DO REGIME DE PREVIDÊNCIA

ORÇAMENTO DA SEGURIDADE SOCIAL

2017 a 2092

RREO – ANEXO 10 (LRF, art. 53, § 1º, inciso II)

R\$ 1,00

PLANO PREVIDENCIÁRIO				
EXERCÍCIO	RECEITAS PREVIDENCIÁRIAS (a)	DESPESAS PREVIDENCIÁRIAS (b)	RESULTADO PREVIDENCIÁRIO c = (a - b)	SALDO FINANCEIRO DO EXERCÍCIO (d) = ("d" exercício anterior) + (c)
2017	1.186.541,29	705.076,10	481.465,19	12.597.853,08
2018	1.087.385,64	630.693,88	456.691,76	13.054.544,84
2019	1.024.851,40	630.514,43	394.336,97	13.448.881,81
2020	961.412,10	624.631,02	336.781,08	13.785.662,89
2021	902.948,07	630.308,85	272.639,22	14.058.302,11
2022	843.162,97	673.405,80	169.757,17	14.228.059,28
2023	772.543,70	639.910,54	132.633,16	14.360.692,44
2024	731.779,98	650.524,49	81.255,49	14.441.947,93
2025	677.736,02	681.849,13	-4.113,11	14.437.834,82
2026	618.469,45	730.921,08	-112.451,63	14.325.383,19
2027	554.830,14	744.413,90	-189.583,76	14.135.799,43
2028	505.865,63	723.668,58	-217.802,95	13.917.996,48
2029	471.182,43	700.254,01	-229.071,58	13.688.924,90
2030	439.459,09	684.139,53	-244.680,44	13.444.244,46
2031	407.019,10	682.921,45	-275.902,35	13.168.342,11
2032	370.973,58	667.507,03	-296.533,45	12.871.808,66
2033	341.580,82	682.288,49	-340.707,67	12.531.100,99
2034	303.023,88	696.126,04	-393.102,16	12.137.998,83
2035	266.202,09	669.616,74	-403.414,65	11.734.584,18
2036	245.408,06	665.336,45	-419.928,39	11.314.655,79
2037	218.010,78	639.329,96	-421.319,18	10.893.336,61
2038	199.841,73	653.106,12	-453.264,39	10.440.072,22
2039	168.381,27	669.086,62	-500.705,35	9.939.366,87
2040	137.305,87	664.022,01	-526.716,14	9.412.650,73
2041	114.845,94	645.819,87	-530.973,93	8.881.676,80
2042	98.476,52	662.611,50	-564.134,98	8.317.541,82
2043	70.316,04	635.402,77	-565.086,73	7.752.455,09
2044	59.249,52	628.002,47	-568.752,95	7.183.702,14
2045	41.884,23	594.345,70	-552.461,47	6.631.240,67
2046	35.148,64	564.198,00	-529.049,36	6.102.191,31
2047	28.116,46	536.616,88	-508.500,42	5.593.690,89
2048	21.085,51	505.170,43	-484.084,92	5.109.605,97
2049	16.362,56	475.330,01	-458.967,45	4.650.638,52
2050	11.923,18	447.014,02	-435.090,84	4.215.547,68
2051	7.820,93	411.370,84	-403.549,91	3.811.997,77
2052	7.281,06	384.688,13	-377.407,07	3.434.590,70
2053	4.165,56	356.099,70	-351.934,14	3.082.656,56
2054	2.528,03	327.377,71	-324.849,68	2.757.806,88
2055	1.724,59	298.529,68	-296.805,09	2.461.001,79
2056	1.592,69	271.683,94	-270.091,25	2.190.910,54
2057	1.466,17	248.809,90	-247.343,73	1.943.566,81
2058	524,28	225.252,47	-224.728,19	1.718.838,62
2059	485,07	202.239,33	-201.754,26	1.517.084,36
2060	447,40	183.038,40	-182.591,00	1.334.493,36
2061	0,00	163.945,07	-163.945,07	1.170.548,29
2062	0,00	147.012,25	-147.012,25	1.023.536,04
2063	0,00	131.313,68	-131.313,68	892.222,36
2064	0,00	116.853,07	-116.853,07	775.369,29
2065	0,00	103.260,84	-103.260,84	672.108,45
2066	0,00	90.575,95	-90.575,95	581.532,50
2067	0,00	79.574,69	-79.574,69	501.957,81
2068	0,00	68.589,65	-68.589,65	433.368,16
2069	0,00	57.484,33	-57.484,33	375.883,83
2070	0,00	49.458,52	-49.458,52	326.425,31
2071	0,00	41.767,15	-41.767,15	284.658,16

Município de LEOBERTO LEAL - SC
 RELATÓRIO RESUMIDO DA EXECUÇÃO ORÇAMENTÁRIA
 DEMONSTRATIVO DA PROJEÇÃO ATUARIAL DO REGIME DE PREVIDÊNCIA

ORÇAMENTO DA SEGURIDADE SOCIAL
 2017 a 2092

RREO – ANEXO 10 (LRF, art. 53, § 1º, inciso II)

R\$ 1,00

PLANO PREVIDENCIÁRIO				
EXERCÍCIO	RECEITAS PREVIDENCIÁRIAS (a)	DESPESAS PREVIDENCIÁRIAS (b)	RESULTADO PREVIDENCIÁRIO c = (a - b)	SALDO FINANCEIRO DO EXERCÍCIO (d) = ("d" exercício anterior) + (c)
2072	0,00	35.133,41		
2073	0,00	29.433,58	-35.133,41	249.524,75
2074	0,00	24.923,48	-29.433,58	220.091,17
2075	0,00	21.168,28	-24.923,48	195.167,69
2076	0,00	17.097,75	-21.168,28	173.999,41
2077	0,00	14.300,91	-17.097,75	156.901,66
2078	0,00	11.856,22	-14.300,91	142.600,75
2079	0,00	9.500,41	-11.856,22	130.744,53
2080	0,00	7.590,39	-9.500,41	121.244,12
2081	0,00	6.195,76	-7.590,39	113.653,73
2082	0,00	4.981,19	-6.195,76	107.457,97
2083	0,00	3.873,30	-4.981,19	102.476,78
2084	0,00	0,00	-3.873,30	98.603,48
2085	0,00	0,00	0,00	98.603,48
2086	0,00	0,00	0,00	98.603,48
2087	0,00	0,00	0,00	98.603,48
2088	0,00	0,00	0,00	98.603,48
2089	0,00	0,00	0,00	98.603,48
2090	0,00	0,00	0,00	98.603,48
2091	0,00	0,00	0,00	98.603,48
2092	0,00	0,00	0,00	98.603,48

Projeção atuarial elaborada em 24/04/2018 e oficialmente enviada para o Ministério da Previdência Social - MPS.

FONTE:

LEOBERTO LEAL , 14/05/2019

WORLI JOSÉ KREUSCH
 Contador CRC-SC nº 14.520

FÁBIO ANTONIO KREUSCH
 Auditor de Controle Interno

ARNO HASCHEL LOHI
 Prefeito Municipal e. e.



Worli José Kreusch
 Cf. Administrativo Contábil
 Mat. 367

Município de LEOBERTO LEAL - SC
 RELATÓRIO RESUMIDO DA EXECUÇÃO ORÇAMENTÁRIA
DEMONSTRATIVOS DA RECEITA DE ALIENAÇÃO DE ATIVOS E APLICAÇÃO DE RECURSOS
 ORÇAMENTOS FISCAL E DA SEGURIDADE SOCIAL
 JANEIRO A ABRIL 2019/BIMESTRE MARÇO - ABRIL

RREO - ANEXO 11 (LRF, art. 53, § 1º, inciso III)

RECEITAS	PREVISÃO ATUALIZADA (a)	RECEITAS REALIZADAS Até o Bimestre (b)					SALDO (c) = (a-b)
RECEITAS DE ALIENAÇÃO DE ATIVOS(I)	40.700,00	283,23					40.416,77
Receita de Alienação De Bens Móveis	40.000,00	0,00					40.000,00
Receita de Alienação De Bens Imóveis	0,00	0,00					0,00
Receita de Rendimentos de Aplicações Financeiras	700,00	283,23					416,77

DESPESAS	DOTAÇÃO ATUALIZADA (d)	DESPESAS EMPENHADAS (e)	DESPESAS LIQUIDADAS	DESPESAS PAGAS (f)	DESPESAS INSCRITAS EM RESTOS A PAGAR NÃO PROCESSADOS	PAGAMENTO DE RESTOS A PAGAR (g)	SALDO (h) = (d-e)
APLICAÇÃO DOS RECURSOS DA ALIENAÇÃO DE ATIVOS(II)	20.200,00	0,00	0,00	0,00	0,00	0,00	20.200,00
Despesas de Capital	20.200,00	0,00	0,00	0,00	0,00	0,00	20.200,00
Investimentos	20.200,00	0,00	0,00	0,00	0,00	0,00	20.200,00

SALDO FINANCEIRO A APLICAR	Em 2018 (i)	Em 2019 (j) = (lb - (IIf + IIg))	SALDO ATUAL (k) = (III + IIIj)
Valor(III)	39.871,01		
FONTE:			0,00
			39.871,01

LEOBERTO LEAL, 13/05/2019

WORLI JOSÉ KREUSCH
 Contador CRC-SC nº 14.520

FÁBIO ANTÔNIO KREUSCH
 Auditor de Controle Interno

ARNO HASCHEL LOHN
 Prefeito Municipal e.e.



Worli José Kreusch
 Cf. Administrativo Contábil
 Matr. 267

ESTADO DE SANTA CATARINA
PREFEITURA MUNICIPAL DE LEOBERTO LEAL

CONTROLE DA ORIGEM DOS RECURSOS E DOS GASTOS COM SAÚDE
JANEIRO A ABRIL DE 2019

1 - BASE DE CÁLCULO DA ORIGEM DOS RECURSOS			
Receitas Oriundas de Impostos			Arrecadação Até o Mês
1.1 - IPTU			88.323,68
1.2 - ITBI			27.843,84
1.3 - ISS			47.792,02
1.4 - FPM			2.654.156,78
1.5 - IRRF			96.106,90
1.6 - ICMS			1.458.267,41
1.7 - IPI			17.945,93
1.8 - IPVA			116.945,49
1.9 - ITR			616,09
1.10 - Cota-Parte do Fundo de Compensação do ICMS Exportação			0,00
1.11 - Outras Receitas oriundas de Impostos (Multas, Juros, Encargos, D. Ativa etc...)			9.344,16
TOTAL DAS RECEITAS ORIUNDAS DE IMPOSTOS.....			4.517.342,30
2 - ORIGEM DOS RECURSOS VINCULADOS A SAÚDE			
Especificação			Acumulado até o Mês
2.1 - 15,00% das Receitas Oriundas de Impostos			677.601,35
2.2 - Rendimentos de Aplicações Financeiras Fonte 0.1.0002			410,27
2.3 - Convênios e Transferências do SUS PAB/PSF/PACS/etc...			263.676,61
2.4 - Superavit Financeiro exercício anterior			497.978,29
TOTAL			1.439.666,52
3 - APLICAÇÃO			
Especificação	Exigência Legal (1)	Realizada (2)	Diferença (3)
3.1 - Gastos com Saúde - 15% Constitucional	678.011,62	922.886,45	244.874,84
3.2 - Convênios e Transferências	263.676,61	210.294,67	-53.381,94
3.3 - Com Recursos do Superavit	497.978,29	109.958,25	-388.020,04
TOTAL	1.439.666,52	1.243.139,37	-196.527,15

Despesa Liquidada..... % aplicado = 20,43%

Leoberto Leal, 06 de maio de 2019.

VITOR NORBERTO ALVES
Prefeito Municipal

WORLI JOSÉ KREUSCH
Contador

ROBERTA OTTO
Sec. Munic. de Saúde

**CONTROLE DAS FONTES DE RECURSOS
DESPESAS COM SAÚDE - Função 10**

Recurso	DR	Especificação	Valor
2	0.1.0002		922.886,45
23	0.1.0023		-
64	0.1.0064		-
65	0.1.0065		-
66	0.1.0066		-
67	0.1.0067		5.458,60
88	0.1.0088		-
102	0.3.0002		-
123	0.3.0123		-
164	0.3.0038		90.273,27
165	0.3.0065		-
166	0.3.0066		-
167	0.3.0067		19.684,98
188	0.3.0088		-
267	0.3.1067		-
1067	0.3.0167		-
3064	0.3.0064		-
3067	0.3.0167		-
3071	0.1.0038		204.836,07
Total			1.243.139,37

Município de LEOBERTO LEAL - SC
 RELATÓRIO RESUMIDO DA EXECUÇÃO ORÇAMENTÁRIA
 DEMONSTRATIVO DAS RECEITAS E DESPESAS COM AÇÕES E SERVIÇOS PÚBLICOS DE SAÚDE
 ORÇAMENTOS FISCAL E DA SEGURIDADE SOCIAL
 JANEIRO A ABRIL 2019/BIMESTRE MARÇO - ABRIL

RREO - ANEXO 12 (LC 141/2012, art. 35)

R\$ 1,00

RECEITAS PARA APURAÇÃO DA APLICAÇÃO EM AÇÕES E SERVIÇOS PÚBLICOS DE SAÚDE	PREVISÃO INICIAL	PREVISÃO ATUALIZADA (a)	RECEITAS REALIZADAS	
			Até o Bimestre (b)	% (b/a)*100
RECEITA DE IMPOSTOS LÍQUIDA (I)	571.740,00	571.740,00	264.863,44	46,33
Imposto Predial e Territorial Urbano - IPTU	99.000,00	99.000,00	84.994,18	85,85
Imposto sobre Transmissão de Bens Intervivos - ITBI	74.000,00	74.000,00	27.943,84	37,63
Imposto sobre Serviços de Qualquer Natureza - ISS	116.000,00	116.000,00	47.759,70	41,17
Imposto de Renda Retido na Fonte - IRRF	270.000,00	270.000,00	96.106,90	35,60
Multas, Juros de Mora e Outros Encargos dos Impostos	4.200,00	4.200,00	624,20	14,86
Dívida Ativa dos Impostos	4.340,00	4.340,00	4.461,55	102,80
Multas, Juros de Mora e Outros Encargos da Dívida Ativa	4.200,00	4.200,00	3.073,07	73,17
RECEITA DE TRANSFERÊNCIAS CONSTITUCIONAIS E LEGAIS (II)	11.957.400,00	11.957.400,00	4.247.931,70	35,53
Cota-Parte FPM	7.600.000,00	7.600.000,00	2.654.156,78	34,92
Cota-Parte ITR	6.400,00	6.400,00	616,09	9,63
Cota-Parte IPVA	300.000,00	300.000,00	116.945,49	38,98
Cota-Parte ICMS	4.000.000,00	4.000.000,00	1.458.267,41	36,46
Cota-Parte IPI-Exportação	51.000,00	51.000,00	17.945,93	35,19
Compensações Financeiras Provenientes de Impostos e Transferências Constitucionais	0,00	0,00	0,00	0,00
TOTAL DAS RECEITAS PARA APURAÇÃO DA APLICAÇÃO EM AÇÕES E SERVIÇOS PÚBLICOS DE SAÚDE (III) = I + II	12.529.140,00	12.529.140,00	4.512.795,14	36,02

RECEITAS ADICIONAIS PARA FINANCIAMENTO DA SAÚDE	PREVISÃO INICIAL	PREVISÃO ATUALIZADA (c)	RECEITAS REALIZADAS	
			Até o Bimestre (d)	% (d/c)*100
TRANSFERÊNCIA DE RECURSOS DO SISTEMA ÚNICO DE SAÚDE-SUS	0,00	0,00	0,00	0,00
RECEITAS DE OPERAÇÕES DE CRÉDITO VINCULADAS À SAÚDE	0,00	0,00	0,00	0,00
OUTRAS RECEITAS PARA FINANCIAMENTO DA SAÚDE	2.000,00	2.000,00	410,27	20,51
TOTAL RECEITAS ADICIONAIS PARA FINANCIAMENTO DA SAÚDE	2.000,00	2.000,00	410,27	20,51

DESPESAS COM SAÚDE (Por Grupo de Natureza da Despesa)	DOTAÇÃO INICIAL	DOTAÇÃO ATUALIZADA (e)	DESPESAS EMPENHADAS		DESPESAS LIQUIDADAS	
			Até o Bimestre (f)	% (f/e)*100	Até o Bimestre (g)	% (g/e)*100
DESPESAS CORRENTES	3.313.680,00	3.557.049,90	1.447.626,31	40,70	1.238.679,47	34,82
Pessoal e Encargos Sociais	2.371.400,00	2.422.863,11	826.276,20	34,10	826.276,20	34,10
Outras Despesas Correntes	942.280,00	1.134.186,79	621.350,11	54,80	412.403,27	36,36
DESPESAS DE CAPITAL	122.200,00	341.422,43	180.541,90	52,88	4.459,90	1,31
Investimentos	122.200,00	341.422,43	180.541,90	52,88	4.459,90	1,31



Worli José Kreuzsch
 Cf. Administrativo Contábil

Município de LEOBERTO LEAL - SC
 RELATÓRIO RESUMIDO DA EXECUÇÃO ORÇAMENTÁRIA
 DEMONSTRATIVO DAS RECEITAS E DESPESAS COM AÇÕES E SERVIÇOS PÚBLICOS DE SAÚDE
 ORÇAMENTOS FISCAL E DA SEGURIDADE SOCIAL
 JANEIRO A ABRIL 2019/BIMESTRE MARÇO - ABRIL

Continuação 2/4

DESPESAS COM SAÚDE (Por Grupo de Natureza da Despesa)	DOTAÇÃO INICIAL	DOTAÇÃO ATUALIZADA (e)	DESPESAS EMPENHADAS		DESPESAS LIQUIDADAS		
			Até o Bimestre (f)	% (f/e)*100	Até o Bimestre (g)	% (g/e)*100	
DESPESAS DE CAPITAL	122.200,00	341.422,43	180.541,90	52,88	4.459,90	1,31	
Investimentos	122.200,00	341.422,43	180.541,90	52,88	4.459,90	1,31	
TOTAL DAS DESPESAS COM SAÚDE (IV)	3.435.880,00	3.898.472,33	1.628.368,21	41,77	1.243.139,37	31,89	
DESPESAS COM SAÚDE NÃO COMPUTADAS PARA FINS DE APURAÇÃO DO PERCENTUAL MÍNIMO	DOTAÇÃO INICIAL	DOTAÇÃO ATUALIZADA	DESPESAS EMPENHADAS		DESPESAS LIQUIDADAS		
			Até o Bimestre (h)	% (h/IV)*100	Até o Bimestre (i)	% (i/IVg)*100	
DESPESAS COM INATIVOS E PENSIONISTAS	0,00	0,00	0,00	0,00	0,00	0,00	
DESPESA COM ASSISTÊNCIA À SAÚDE QUE NÃO ATENDE AO PRINCÍPIO DE ACESSO UNIVERSAL	0,00	0,00	0,00	0,00	0,00	0,00	
DESPESAS CUSTEADAS COM OUTROS RECURSOS	907.700,00	1.317.236,16	548.586,03	33,69	300.567,94	24,18	
Recursos de Transferências do Sistema Único de Saúde - SUS	907.700,00	1.317.236,16	548.586,03	33,69	300.567,94	24,18	
Recursos de Operações de Crédito	0,00	0,00	0,00	0,00	0,00	0,00	
Outros Recursos	0,00	0,00	0,00	0,00	0,00	0,00	
OUTRAS AÇÕES E SERVIÇOS NÃO COMPUTADOS	20.200,00	20.200,00	22.091,98	1,36	19.684,98	1,58	
RESTOS A PAGAR NÃO PROCESSADOS INSCRITOS INDEVIDAMENTE NO EXERCÍCIO SEM DISPONIBILIDADE FINANCEIRA ¹	-	-	0,00	0,00	-	-	
DESPESAS CUSTEADAS COM DISPONIBILIDADE DE CAIXA VINCULADA AOS RESTOS A PAGAR CANCELADOS ²	0,00	0,00	0,00	0,00	0,00	0,00	
DESPESAS CUSTEADAS COM RECURSOS VINCULADOS À PARCELA DO PERCENTUAL MÍNIMO QUE	0,00	0,00	0,00	0,00	0,00	0,00	
TOTAL DAS DESPESAS COM SAÚDE NÃO COMPUTADAS (V)	927.900,00	1.337.436,16	570.678,01	35,05	320.252,92	25,76	
TOTAL DAS DESPESAS COM AÇÕES E SERVIÇOS PÚBLICOS DE SAÚDE (VI) = (IV - V)	2.507.980,00	2.561.036,17	1.057.690,20	64,95	922.886,45	74,24	
PERCENTUAL DE APLICAÇÃO EM AÇÕES E SERVIÇOS PÚBLICOS DE SAÚDE SOBRE A RECEITA DE IMPOSTOS LÍQUIDA E TRANSFERÊNCIAS CONSTITUCIONAIS E LEGAIS (VII%) = (VII / IIIb x 100) - LIMITE CONSTITUCIONAL 15% ^{4 e 5}							20,45
VALOR REFERENTE À DIFERENÇA ENTRE O VALOR EXECUTADO E O LIMITE MÍNIMO CONSTITUCIONAL [VI(i) - (15 x IIIb)/100] ⁶							245.967,18

Continua 2/4

Município de LEOBERTO LEAL - SC
 RELATÓRIO RESUMIDO DA EXECUÇÃO ORÇAMENTÁRIA
 DEMONSTRATIVO DAS RECEITAS E DESPESAS COM AÇÕES E SERVIÇOS PÚBLICOS DE SAÚDE
 ORÇAMENTOS FISCAL E DA SEGURIDADE SOCIAL
 JANEIRO A ABRIL 2019/BIMESTRE MARÇO - ABRIL

Continuação 3/4

EXECUÇÃO DE RESTOS A PAGAR NÃO PROCESSADOS INSCRITOS COM DISPONIBILIDADE DE CAIXA	INSCRITOS	CANCELADOS/PRESCRITOS	PAGOS	A PAGAR	PARCELA CONSIDERADA NO LIMITE	
TOTAL	0,00	0,00	0,00	0,00	0,00	
CONTROLE DOS RESTOS A PAGAR CANCELADOS OU PRESCRITOS PARA FINS DE APLICAÇÃO DA DISPONIBILIDADE DE CAIXA CONFORME ARTIGO 24, §1º E 2º	RESTOS A PAGAR CANCELADOS OU PRESCRITOS					
	SALDO INICIAL	DESPESAS CUSTEADAS NO EXERCÍCIO DE REFERÊNCIA (j)		SALDO FINAL (NÃO APLICADO)		
TOTAL (VIII)	0,00	0,00		0,00		
	0,00	0,00		0,00		
CONTROLE DO VALOR REFERENTE AO PERCENTUAL MÍNIMO NÃO CUMPRIDO EM EXERCÍCIOS ANTERIORES PARA FINS DE APLICAÇÃO DOS RECURSOS VINCULADOS CONFORME ARTIGOS 25 E 26	LIMITE NÃO CUMPRIDO					
	SALDO INICIAL	DESPESAS CUSTEADAS NO EXERCÍCIO DE REFERÊNCIA (k)		SALDO FINAL (NÃO APLICADO)		
	-	-		-		
DESPESAS COM SAÚDE (Por Subfunção)	DOTAÇÃO INICIAL	DOTAÇÃO ATUALIZADA	DESPESAS EMPENHADAS		DESPESAS LIQUIDADAS	
			Até Bimestre (l)	% ((l/Total l)*100	Até Bimestre (m)	% (m/Total m)*100
Atenção Básica	3.435.880,00	3.898.472,33	1.628.368,21	100,00	1.243.139,37	100,00
Outras Subfunções	3.000,00	3.000,00	0,00	0,00	0,00	0,00
TOTAL	3.438.880,00	3.901.472,33	1.628.368,21	100,00	1.243.139,37	100,00

FONTE:

- ¹ Essa linha apresentará valor somente no Relatório Resumido da Execução Orçamentária do último bimestre do exercício.
² O valor apresentado na intercessão com a coluna "l" ou com a coluna "h+l" (último bimestre) deverá ser o mesmo apresentado no "total j".
³ O valor apresentado na intercessão com a coluna "l" ou com a coluna "h+l" (último bimestre) deverá ser o mesmo apresentado no "total k".
⁴ Limite anual mínimo a ser cumprido no encerramento do exercício. Deverá ser informado o limite estabelecido na Lei Orgânica do Município quando o percentual nela estabelecido for superior ao fixado na LC nº 141/2012.
⁵ Durante o exercício esse valor servirá para o monitoramento previsto no art. 23 da LC 141/2012.
⁶ No último bimestre, será utilizada a fórmula $[VI(h+i) - (15 \times ilb)/100]$

Continua 3/4

Município de LEOBERTO LEAL - SC
RELATÓRIO RESUMIDO DA EXECUÇÃO ORÇAMENTÁRIA
DEMONSTRATIVO DAS RECEITAS E DESPESAS COM AÇÕES E SERVIÇOS PÚBLICOS DE SAÚDE
ORÇAMENTOS FISCAL E DA SEGURIDADE SOCIAL
JANEIRO A ABRIL 2019/BIMESTRE MARÇO - ABRIL

LEOBERTO LEAL, 14/05/2019

WORLD JOSÉ KREUSCH
Contador CRC-SC nº 14.520

FÁBIO ANTÔNIO KREUSCH
Auditor de Controle Interno

Arno Haschel Lohn
Prefeito Municipal e.e.

Município de LEOBERTO LEAL - SC
 RELATÓRIO RESUMIDO DA EXECUÇÃO ORÇAMENTÁRIA
 DEMONSTRATIVO DAS PARCERIAS PÚBLICO-PRIVADAS
 ORÇAMENTOS FISCAL E DA SEGURIDADE SOCIAL
 JANEIRO A ABRIL 2019/BIMESTRE MARÇO - ABRIL

RREO - Anexo 13 (Lei nº 11.079, de 30.12.2004, arts. 22, 25 e 28)

R\$ 1,00

ESPECIFICAÇÃO	SALDO TOTAL EM 31 DE DEZEMBRO DO EXERCÍCIO ANTERIOR (a)	REGISTROS EFETUADOS EM 2019		SALDO TOTAL (c) = (a + b)
		No Bimestre	Até o Bimestre(b)	

NADA A DECLARAR

DESPESAS DE PPP	EXERCÍCIO ANTERIOR	EXERCÍCIO CORRENTE	2020	2021	2022	2023	2024	2025	2026	2027	2028
-----------------	--------------------	--------------------	------	------	------	------	------	------	------	------	------

NADA A DECLARAR


FONTE:

LEOBERTO LEAL, 14/05/2019

WORLI JOSÉ KREUSCH
 Contador CRC-SC nº 14.520

FÁBIO ANTÔNIO KREUSCH
 Auditor de Controle Interno

ARNO HASCHEL LOHN
 Prefeito Municipal e.e.



Worli José Kreusch
 Cf. Administrativo Contábil

Município de LEOBERTO LEAL - SC
DEMONSTRATIVO SIMPLIFICADO DO RELATÓRIO RESUMIDO DA EXECUÇÃO ORÇAMENTÁRIA
 ORÇAMENTOS FISCAL E DA SEGURIDADE SOCIAL
 JANEIRO A ABRIL 2019/BIMESTRE MARÇO - ABRIL

LRF, Art. 48 - Anexo 14

R\$ 1,00

BALANÇO ORÇAMENTÁRIO		Até o Bimestre		
RECEITAS				
Previsão Inicial				
Previsão Atualizada			19.516.060,00	
Receitas Realizadas			19.516.060,00	
Déficit Orçamentário			5.851.966,75	
Saldos de Exercícios Anteriores (Utilizados para Créditos Adicionais)			0,00	
			309.296,71	
DESPESAS				
Dotação Inicial			19.516.060,00	
Créditos Adicionais			1.205.169,69	
Dotação Atualizada			20.721.229,69	
Despesas Empenhadas			6.099.783,97	
Despesas Liquidadas			4.851.275,00	
Despesas pagas			4.612.655,77	
Superavit Orçamentário			1.000.691,75	
DESPESAS POR FUNÇÃO / SUBFUNÇÃO		Até o Bimestre		
Despesas Empenhadas			6.099.783,97	
Despesas Liquidadas			4.851.275,00	
RECEITA CORRENTE LÍQUIDA - RCL		Até o Bimestre		
Receita Corrente Líquida			15.806.120,05	
RECEITAS E DESPESAS DO REGIME PRÓPRIO DE PREVIDÊNCIA DOS SERVIDORES		Até o Bimestre		
Regime Próprio de Previdência dos Servidores - PLANO PREVIDENCIÁRIO				
Receitas Previdenciárias Realizadas			960.152,46	
Despesas Previdenciárias Liquidadas			302.181,69	
Resultado Previdenciário			657.970,77	
Regime Próprio de Previdência dos Servidores - PLANO FINANCEIRO				
Receitas Previdenciárias Realizadas			0,00	
Despesas Previdenciárias Liquidadas			0,00	
Resultado Previdenciário			0,00	
RESULTADOS NOMINAL E PRIMÁRIO		Meta Fixada no Anexo de Metas Fiscais da LDO (a)	Resultado Apurado até o Bimestre (b)	% em Relação à Meta (b/a)
Resultado Nominal		0,00	1.402.397,78	0,00
Resultado Primário		0,00	784.954,96	0,00
RESTOS A PAGAR POR PODER E MINISTÉRIO PÚBLICO	Inscrição	Cancelamento até o Bimestre	Pagamento até o Bimestre	Saldo a Pagar
RESTOS A PAGAR NÃO-PROCESSADOS EXECUTIVO	99.744,54	0,00	76.816,60	22.927,94
TOTAL:	99.744,54	0,00	76.816,60	22.927,94

Continua 1/3



Worli José Kreusch
 Cf. Administrativo Contábil

Mat. 267

DEMONSTRATIVO SIMPLIFICADO DO RELATÓRIO RESUMIDO DA EXECUÇÃO ORÇAMENTÁRIA
ORÇAMENTOS FISCAL E DA SEGURIDADE SOCIAL
JANEIRO A ABRIL 2019/BIMESTRE MARÇO - ABRIL

LRF, Art. 48 - Anexo 14

R\$ 1,00

DESpesas com Manutenção e Desenvolvimento do Ensino		Valor apurado até o Bimestre	Limites Constitucionais Anuais		
			% Mínimo a Aplicar no Exercício	% Aplicado até o Bimestre	
Mínimo Anual de 25% das Receitas de Impostos na Manutenção e Desenvolvimento do Ensino		1.164.703,58	25%	25,80	
Mínimo Anual de 60% do FUNDEB na Remuneração do Magistério com Educação Infantil e Ensino Fundamental		316.561,05	60%	54,36	
RECEITAS DE OPERAÇÕES DE CRÉDITO E DESPESAS DE CAPITAL		Valor apurado até o Bimestre	Saldo não Realizado		
Receitas de Operações de Crédito			0,00	500.000,00	
Despesa de Capital Líquida		39.114,80	2.447.482,89		
PROJEÇÃO ATUARIAL DOS REGIMES DE PREVIDÊNCIA		2019	2029	2039	2054
Plano Previdenciário					
Receitas Previdenciárias			0,00	0,00	0,00
Despesas Previdenciárias	0,00		0,00	0,00	0,00
Resultado Previdenciário	0,00		0,00	0,00	0,00
Plano Financeiro					
Receitas Previdenciárias				0,00	0,00
Despesas Previdenciárias	0,00		0,00	0,00	0,00
Resultado Previdenciário	0,00		0,00	0,00	0,00
RECEITA DA ALIENAÇÃO DE ATIVOS E APLICAÇÃO DOS RECURSOS		Valor apurado até o Bimestre	Saldo a Realizar		
Receita de Capital Resultante da Alienação de Ativos			0,00	40.000,00	
Aplicação dos Recursos da Alienação de Ativos		0,00	20.200,00		
DESpesas com Ações e Serviços Públicos de Saúde		Valor apurado até o Bimestre	Limite Constitucional Anual		
			% Mínimo a Aplicar no Exercício	% Aplicado até o Bimestre	
Despesas com Ações e Serviços Públicos de Saúde executadas com recursos de impostos		922.886,45	15,00	20,45	
DESpesas de caráter continuado derivadas de PPP		Valor apurado no exercício corrente			
Total das despesas/RCL (%)				0,00	

FONTE:

Nota: Durante o exercício, somente as despesas liquidadas são consideradas executadas. No encerramento do exercício, as despesas não liquidadas inscritas em restos a pagar não processados são também consideradas executadas. Dessa forma, para maior transparência, as despesas executadas estão segregadas em:


- a) Despesas liquidadas, consideradas aquelas em que houve a entrega do material ou serviço, nos termos do art. 63 da Lei 4.320/64;
b) Despesas empenhadas mas não liquidadas, inscritas em Restos a Pagar não processados, consideradas liquidadas no encerramento do exercício, por força do art.35, inciso II da Lei 4.320/64.

Continua 2/3


DEMONSTRATIVO SIMPLIFICADO DO RELATÓRIO RESUMIDO DA EXECUÇÃO ORÇAMENTÁRIA
ORÇAMENTOS FISCAL E DA SEGURIDADE SOCIAL
JANEIRO A ABRIL 2019/BIMESTRE MARÇO - ABRIL

LRF, Art. 48 - Anexo 14

LEOBERTO LEAL , 14/05/2019


WORLI JOSÉ KREUSCH
Contador CRC-SC nº 14.520


FÁBIO ANTÔNIO KREUSCH
Auditor de Controle Interno


ARNO HASCHEL LOHN
Prefeito Municipal e.e.

R\$ 1,00