

Município de LEOBERTO LEAL - SC
RELATÓRIO RESUMIDO DA EXECUÇÃO ORÇAMENTÁRIA
BALANÇO ORÇAMENTÁRIO
ORÇAMENTOS FISCAL E DA SEGURIDADE SOCIAL
JANEIRO A OUTUBRO 2022/BIMESTRE SETEMBRO - OUTUBRO

RREO - ANEXO 1 (LRF, Art. 52, inciso I, alíneas "a" e "b" do inciso II e § 1º)

RS 1,00

RECEITAS	PREVISÃO INICIAL	PREVISÃO ATUALIZADA (a)	RECEITAS REALIZADAS				SALDO A REALIZAR (a - c)
			No Bimestre (b)	% (b/a)	Até o Bimestre (c)	% (c/a)	
RECEITAS (EXCETO INTRA-ORÇAMENTÁRIAS) (I)	25.509.200,00	25.509.200,00	4.162.522,20	16,32	24.860.432,68	97,46	648.767,32
RECEITAS CORRENTES	23.212.100,00	23.212.100,00	4.162.522,20	17,93	23.483.726,68	101,17	-271.626,68
IMPOSTOS, TAXAS E CONTRIBUIÇÕES DE MELHORIA	1.045.300,00	1.045.300,00	160.721,94	15,38	1.241.675,59	118,79	-196.375,59
IMPOSTOS	902.400,00	902.400,00	150.482,42	16,68	1.073.717,33	118,98	-171.317,33
TAXAS	142.900,00	142.900,00	10.239,52	7,17	167.958,26	117,54	-25.058,26
CONTRIBUIÇÕES	2.340.000,00	2.340.000,00	368.472,31	15,75	1.564.900,67	66,88	775.099,33
CONTRIBUIÇÕES SOCIAIS	2.232.000,00	2.232.000,00	349.820,47	15,67	1.475.506,32	66,11	756.493,68
CONTRIBUIÇÃO PARA O CUSTEIO DO SERVIÇO DE ILUMINAÇÃO PÚBLICA	108.000,00	108.000,00	18.651,84	17,27	89.394,35	82,77	18.605,65
RECEITA PATRIMONIAL	1.418.400,00	1.418.400,00	492.281,92	34,71	2.421.763,59	170,74	-1.003.363,59
EXPLORAÇÃO DO PATRIMÔNIO IMOBILIÁRIO DO ESTADO	0,00	0,00	750,00	0,00	2.424,90	0,00	-2.424,90
VALORES MOBILIÁRIOS	1.418.400,00	1.418.400,00	491.531,92	34,65	2.419.338,69	170,57	-1.000.938,69
RECEITA DE SERVIÇOS	20.000,00	20.000,00	0,00	0,00	2.481,05	12,41	17.518,95
SERVIÇOS E ATIVIDADES REFERENTES À NAVEGAÇÃO E AO TRANSPORTE	10.000,00	10.000,00	0,00	0,00	31,05	0,31	9.968,95
OUTROS SERVIÇOS	10.000,00	10.000,00	0,00	0,00	2.450,00	24,50	7.550,00
TRANSFERÊNCIAS CORRENTES	18.178.400,00	18.178.400,00	3.125.472,78	17,19	18.150.190,58	99,84	28.209,42
TRANSFERÊNCIAS DA UNIÃO E DE SUAS ENTIDADES	10.209.400,00	10.209.400,00	1.706.191,43	16,71	10.592.617,48	103,75	-383.217,48
TRANSFERÊNCIAS DOS ESTADOS E DO DISTRITO FEDERAL E DE SUAS ENTIDADES	5.719.000,00	5.719.000,00	1.050.949,59	18,38	5.534.315,58	96,77	184.684,42
TRANSFERÊNCIAS DE OUTRAS INSTITUIÇÕES PÚBLICAS	2.250.000,00	2.250.000,00	368.331,76	16,37	2.023.257,52	89,92	226.742,48
OUTRAS RECEITAS CORRENTES	210.000,00	210.000,00	15.573,25	7,42	102.715,20	48,91	107.284,80
MULTAS ADMINISTRATIVAS, CONTRATUAIS E JUDICIAIS	30.000,00	30.000,00	738,44	2,46	5.156,51	17,19	24.843,49
INDENIZAÇÕES, RESTITUIÇÕES E RESSARCIMENTOS	0,00	0,00	1.676,12	0,00	67.260,25	0,00	-67.260,25
DEMAIS RECEITAS CORRENTES	180.000,00	180.000,00	13.158,69	7,31	30.298,44	16,83	149.701,56
RECEITAS DE CAPITAL	2.297.100,00	2.297.100,00	0,00	0,00	1.376.706,00	59,93	920.394,00
ALIENAÇÃO DE BENS	26.100,00	26.100,00	0,00	0,00	0,00	0,00	26.100,00
ALIENAÇÃO DE BENS MÓVEIS	26.100,00	26.100,00	0,00	0,00	0,00	0,00	26.100,00
TRANSFERÊNCIAS DE CAPITAL	2.271.000,00	2.271.000,00	0,00	0,00	1.376.706,00	60,62	894.294,00
TRANSFERÊNCIAS DA UNIÃO E DE SUAS ENTIDADES	390.000,00	390.000,00	0,00	0,00	582.106,00	149,26	-192.106,00
TRANSFERÊNCIAS DOS ESTADOS E DO DISTRITO FEDERAL E DE SUAS ENTIDADES	1.881.000,00	1.881.000,00	0,00	0,00	794.600,00	42,24	1.086.400,00

Município de LEOBERTO LEAL - SC
RELATÓRIO RESUMIDO DA EXECUÇÃO ORÇAMENTÁRIA
BALANÇO ORÇAMENTÁRIO
ORÇAMENTOS FISCAL E DA SEGURIDADE SOCIAL
JANEIRO A OUTUBRO 2022/BIMESTRE SETEMBRO - OUTUBRO

Continuação 2/4

RECEITAS	PREVISÃO INICIAL	PREVISÃO ATUALIZADA (a)	RECEITAS REALIZADAS				SALDO A REALIZAR (a - c)
			No Bimestre (b)	% (b/a)	Até o Bimestre (c)	% (c/a)	
RECEITAS (INTRA-ORÇAMENTÁRIAS) (II)	86.000,00	86.000,00	12.985,56	15,10	45.449,46	52,85	40.550,54
SUBTOTAL DAS RECEITAS (III) = (I + II)	25.595.200,00	25.595.200,00	4.175.507,76	16,31	24.905.882,14	97,31	689.317,86
OPERAÇÕES DE CRÉDITO - REFINANCIAMENTO (IV)	0,00	0,00	0,00	0,00	0,00	0,00	0,00
Operações de Crédito - Mercado Interno	0,00	0,00	0,00	0,00	0,00	0,00	0,00
Mobilária	0,00	0,00	0,00	0,00	0,00	0,00	0,00
Contratual	0,00	0,00	0,00	0,00	0,00	0,00	0,00
Operações de Crédito - Mercado Externo	0,00	0,00	0,00	0,00	0,00	0,00	0,00
Mobilária	0,00	0,00	0,00	0,00	0,00	0,00	0,00
Contratual	0,00	0,00	0,00	0,00	0,00	0,00	0,00
TOTAL DAS RECEITAS (V) = (III + IV)	25.595.200,00	25.595.200,00	4.175.507,76	16,31	24.905.882,14	97,31	689.317,86
DÉFICIT (VI)	—	—	—	—	—	—	—
TOTAL COM DÉFICIT (VII) = (V + VI)	25.595.200,00	25.595.200,00	4.175.507,76	16,31	24.905.882,14	97,31	—
SALDO DE EXERCÍCIOS ANTERIORES	0,00	2.280.687,53	—	—	2.280.687,53	—	—
Recursos Arrecadados em Exercícios Anteriores - RPPS	0,00	0,00	—	—	—	—	—
Superávit Financeiro Utilizado para Créditos Adicionais	—	2.280.687,53	—	—	2.280.687,53	—	—

DESPESAS	DOTAÇÃO INICIAL (d)	DOTAÇÃO ATUALIZADA (e)	DESPESAS EMPENHADAS		SALDO (g) = (e-f)	DESPESAS LIQUIDADAS		SALDO (i) = (e-h)	DESPESAS PAGAS ATÉ O BIMESTRE (j)
			No Bimestre	Até o Bimestre (f)		No Bimestre	Até o Bimestre (h)		
DESPESAS (EXCETO INTRA-ORÇAMENTÁRIAS) (VIII)	21.699.200,00	33.453.393,21	3.522.499,13	21.429.346,21	12.024.047,00	4.145.059,98	19.593.186,60	13.860.206,61	19.257.089,10
DESPESAS CORRENTES	18.925.100,00	23.322.600,59	3.430.673,08	18.407.908,29	4.914.692,30	3.647.868,82	17.249.624,12	6.072.976,47	17.116.051,33
PESSOAL E ENCARGOS SOCIAIS	10.926.030,00	11.795.601,49	1.974.572,94	9.527.336,27	2.268.265,22	1.984.375,65	9.525.711,27	2.269.890,22	9.466.876,90
JUROS E ENCARGOS DA DIVIDA	20.000,00	87.000,00	323,39	82.680,56	4.319,44	18.153,11	81.146,47	5.853,53	79.433,63

Continua 2/4

Município de LEOBERTO LEAL - SC
RELATÓRIO RESUMIDO DA EXECUÇÃO ORÇAMENTÁRIA
BALANÇO ORÇAMENTÁRIO
ORÇAMENTOS FISCAL E DA SEGURIDADE SOCIAL
JANEIRO A OUTUBRO 2022/BIMESTRE SETEMBRO - OUTUBRO

Continuação 3/4

DESPESAS	DOTAÇÃO INICIAL (d)	DOTAÇÃO ATUALIZADA (e)	DESPESAS EMPENHADAS		SALDO (g) = (e-f)	DESPESAS LIQUIDADAS		SALDO (i) = (e-h)	DESPESAS PAGAS ATÉ O BIMESTRE (j)
			No Bimestre	Até o Bimestre (f)		No Bimestre	Até o Bimestre (h)		
DESPESAS (EXCETO INTRA-ORÇAMENTÁRIAS) (VIII)	21.699.200,00	33.453.393,21	3.522.499,13	21.429.346,21	12.024.047,00	4.145.059,98	19.593.186,60	13.860.206,61	19.257.089,10
OUTRAS DESPESAS CORRENTES	7.979.070,00	11.439.999,10	1.455.776,75	8.797.891,46	2.642.107,64	1.645.340,06	7.642.766,38	3.797.232,72	7.569.740,80
DESPESAS DE CAPITAL	2.760.100,00	10.116.792,62	91.826,05	3.021.437,92	7.095.354,70	497.191,16	2.343.562,48	7.773.230,14	2.141.037,77
INVESTIMENTOS	2.560.100,00	9.933.792,62	86.279,35	2.855.891,22	7.077.901,40	462.803,70	2.199.364,69	7.734.427,93	1.999.613,33
AMORTIZAÇÃO DA DÍVIDA	200.000,00	183.000,00	5.546,70	165.546,70	17.453,30	34.387,46	144.197,79	38.802,21	141.424,44
RESERVA DE CONTINGÊNCIA	14.000,00	14.000,00	0,00	0,00	14.000,00	0,00	0,00	14.000,00	0,00
RESERVA DE CONTINGENCIA	14.000,00	14.000,00	0,00	0,00	14.000,00	0,00	0,00	14.000,00	0,00
DESPESAS (INTRA-ORÇAMENTÁRIAS) (IX)	1.338.000,00	1.412.592,45	205.497,70	995.335,05	417.257,40	209.919,36	995.335,05	417.257,40	893.336,73
SUBTOTAL DAS DESPESAS (X) = (VIII + IX)	23.037.200,00	34.865.985,66	3.727.996,83	22.424.681,26	12.441.304,40	4.354.979,34	20.588.521,65	14.277.464,01	20.150.425,83
AMORTIZAÇÃO DA DÍVIDA-REFINANCIAMENTO (XI)	0,00	0,00	0,00	0,00	0,00	0,00	0,00	0,00	0,00
Amortização da Dívida Interna	0,00	0,00	0,00	0,00	0,00	0,00	0,00	0,00	0,00
Dívida Mobiliária	0,00	0,00	0,00	0,00	0,00	0,00	0,00	0,00	0,00
Dívida Contratual	0,00	0,00	0,00	0,00	0,00	0,00	0,00	0,00	0,00
Amortização da Dívida Externa	0,00	0,00	0,00	0,00	0,00	0,00	0,00	0,00	0,00
Dívida Mobiliária	0,00	0,00	0,00	0,00	0,00	0,00	0,00	0,00	0,00
Dívida Contratual	0,00	0,00	0,00	0,00	0,00	0,00	0,00	0,00	0,00
TOTAL DAS DESPESAS (XII) = (X + XI)	23.037.200,00	34.865.985,66	3.727.996,83	22.424.681,26	12.441.304,40	4.354.979,34	20.588.521,65	14.277.464,01	20.150.425,83
SUPERÁVIT (XIII)	—	—	—	2.481.200,88	—	—	4.317.360,49	—	4.755.456,31
TOTAL COM SUPERÁVIT (XIV) = (XII + XIII)	23.037.200,00	34.865.985,66	3.727.996,83	24.905.882,14	—	4.354.979,34	24.905.882,14	—	24.905.882,14
RESERVA DO RPPS	2.558.000,00	2.558.000,00	—	—	2.558.000,00	—	—	2.558.000,00	—

Município de LEOBERTO LEAL - SC
RELATÓRIO RESUMIDO DA EXECUÇÃO ORÇAMENTÁRIA
BALANÇO ORÇAMENTÁRIO
ORÇAMENTOS FISCAL E DA SEGURIDADE SOCIAL
JANEIRO A OUTUBRO 2022/BIMESTRE SETEMBRO - OUTUBRO

Continuação 4/4

RECEITAS (INTRA-ORÇAMENTÁRIAS)	PREVISÃO INICIAL	PREVISÃO ATUALIZADA (a)	RECEITAS REALIZADAS				SALDO (a - c)
			No Bimestre (b)	% (b/a)	Até o Bimestre (c)	% (c/a)	
Receitas (Intra-Orçamentárias)	86.000,00	86.000,00	12.985,56	15,10	45.449,46	52,85	40.550,54
RECEITAS CORRENTES INTRA-ORÇAMENTÁRIAS	86.000,00	86.000,00	12.985,56	15,10	45.449,46	52,85	40.550,54
OUTRAS RECEITAS CORRENTES	86.000,00	86.000,00	12.985,56	15,10	45.449,46	52,85	40.550,54
APORTES PERIÓDICOS PARA COBERTURA DE DÉFICIT ATUARIAL DC	86.000,00	86.000,00	12.985,56	15,10	45.449,46	52,85	40.550,54

DESPESAS (INTRA-ORÇAMENTÁRIAS)	DOTAÇÃO INICIAL (d)	DOTAÇÃO ATUALIZADA (e)	DESPESAS EMPENHADAS		SALDO (g) = (e-f)	DESPESAS LIQUIDADAS		SALDO (i) = (e-h)	DESPESAS PAGAS ATÉ O BIMESTRE (j)
			No Bimestre	Até o Bimestre (f)		No Bimestre	Até o Bimestre (h)		
Despesas Intra-Orçamentárias	1.338.000,00	1.412.592,45	205.497,70	995.335,05	417.257,40	209.919,36	995.335,05	417.257,40	893.336,73
DESPESAS CORRENTES	1.338.000,00	1.412.592,45	205.497,70	995.335,05	417.257,40	209.919,36	995.335,05	417.257,40	893.336,73
PESSOAL E ENCARGOS SOCIAIS	1.338.000,00	1.412.592,45	205.497,70	995.335,05	417.257,40	209.919,36	995.335,05	417.257,40	893.336,73
DESPESAS DE CAPITAL	0,00	0,00	0,00	0,00	0,00	0,00	0,00	0,00	0,00

Nota: O Superávit proveniente do Regime Próprio da Previdência Social - RPPS foi de R\$ 2.446.024,66

LEOBERTO LEAL, 16/11/2022

WORLI JOSÉ KREUSCH
Contador CRC-SC nº 14.520

SÉRGIO CLASEN
Prefeito Municipal e.e.

Município de LEOBERTO LEAL - SC
RELATÓRIO RESUMIDO DA EXECUÇÃO ORÇAMENTÁRIA
DEMONSTRATIVO DA EXECUÇÃO DAS DESPESAS POR FUNÇÃO/SUBFUNÇÃO
ORÇAMENTOS FISCAL E DA SEGURIDADE SOCIAL
JANEIRO A OUTUBRO 2022/BIMESTRE SETEMBRO - OUTUBRO

RREO – Anexo 2 (LRF, Art. 52, inciso II, alínea "c")

RS 1,00

FUNÇÃO/SUBFUNÇÃO	DOTAÇÃO INICIAL	DOTAÇÃO ATUALIZADA (a)	DESPESAS EMPENHADAS			SALDO (c) = (a-b)	DESPESAS LIQUIDADAS			SALDO (e) = (a-d)
			No Bimestre	Até o Bimestre (b)	% (b/Total b)		No Bimestre	Até o Bimestre (d)	% (d/Total d)	
DESPESAS (EXCETO INTRA-ORÇAMENTÁRIAS) (I)	21.699.200,00	33.453.393,21	3.522.499,13	21.429.346,21	95,56	12.024.047,00	4.145.059,98	19.593.186,60	95,17	13.860.206,61
Legislativa	852.000,00	852.000,00	132.722,37	690.192,18	3,08	161.807,82	146.033,94	675.813,45	3,28	176.186,55
Ação Legislativa	852.000,00	852.000,00	132.722,37	690.192,18	3,08	161.807,82	146.033,94	675.813,45	3,28	176.186,55
Administração	2.363.650,00	2.424.311,02	326.386,92	2.082.684,15	9,29	341.626,87	360.016,08	1.930.065,12	9,37	494.245,90
Administração Geral	2.363.650,00	2.424.311,02	326.386,92	2.082.684,15	9,29	341.626,87	360.016,08	1.930.065,12	9,37	494.245,90
Segurança Pública	25.000,00	25.000,00	0,00	0,00	0,00	25.000,00	0,00	0,00	0,00	25.000,00
Defesa Civil	25.000,00	25.000,00	0,00	0,00	0,00	25.000,00	0,00	0,00	0,00	25.000,00
Assistência Social	797.200,00	1.220.460,62	153.012,75	807.306,21	3,60	413.154,41	173.909,59	713.991,01	3,47	506.469,61
Assistência ao Idoso	20.000,00	20.000,00	0,00	650,00	0,00	19.350,00	0,00	650,00	0,00	19.350,00
Assistência à Criança e ao Adolescente	172.000,00	202.000,00	35.853,31	145.633,63	0,65	56.366,37	34.232,77	130.645,33	0,63	71.354,67
Assistência Comunitária	605.200,00	998.460,62	117.159,44	661.022,58	2,95	337.438,04	139.676,82	582.695,68	2,83	415.764,94
Previdência Social	1.436.000,00	1.531.480,00	232.966,81	1.297.649,59	5,79	233.830,41	242.767,27	1.283.605,39	6,23	247.874,61
Administração Geral	180.000,00	175.480,00	24.277,07	120.920,41	0,54	54.559,59	34.077,53	106.876,21	0,52	68.603,79
Assistência Comunitária	0,00	100.000,00	0,00	100.000,00	0,45	0,00	0,00	100.000,00	0,49	0,00
Previdência do Regime Estatutário	1.256.000,00	1.256.000,00	208.689,74	1.076.729,18	4,80	179.270,82	208.689,74	1.076.729,18	5,23	179.270,82
Saúde	4.096.380,00	6.522.441,88	810.798,88	4.710.057,34	21,00	1.812.384,54	994.591,20	4.481.125,65	21,77	2.041.316,23
Atenção Básica	4.065.680,00	6.312.529,88	768.319,06	4.586.130,47	20,45	1.726.399,41	951.915,38	4.357.515,58	21,16	1.955.014,30
Vigilância Sanitária	30.700,00	209.912,00	42.479,82	123.926,87	0,55	85.985,13	42.675,82	123.610,07	0,60	86.301,93
Educação	6.402.920,00	7.274.776,93	781.446,48	4.306.668,58	19,21	2.988.108,35	897.719,11	4.165.230,32	20,23	3.109.546,61
Alimentação e Nutrição	100.200,00	220.200,00	24.086,89	176.946,95	0,79	43.253,05	35.192,29	137.947,59	0,67	82.252,41
Ensino Fundamental	5.262.630,00	5.841.788,11	609.845,90	3.232.174,18	14,41	2.609.613,93	704.166,88	3.168.169,80	15,39	2.673.618,31
Ensino Médio	258.200,00	305.898,82	27.251,00	206.151,33	0,92	99.747,49	31.583,96	191.908,05	0,93	113.990,77
Ensino Superior	60.000,00	60.000,00	12.345,95	41.034,69	0,18	18.965,31	12.097,46	40.101,29	0,19	19.898,71
Educação Infantil	721.890,00	846.890,00	107.916,74	650.361,43	2,90	196.528,57	114.678,52	627.103,59	3,05	219.786,41
Cultura	120.000,00	250.000,00	22.559,44	146.169,17	0,65	103.830,83	22.401,94	140.320,17	0,68	109.679,83
Difusão Cultural	120.000,00	250.000,00	22.559,44	146.169,17	0,65	103.830,83	22.401,94	140.320,17	0,68	109.679,83
Urbanismo	874.100,00	5.023.406,49	81.001,64	622.988,54	2,78	4.400.437,95	68.352,26	254.222,67	1,23	4.769.183,82
Infra-Estrutura Urbana	839.100,00	4.985.406,49	72.526,64	614.493,54	2,74	4.370.912,95	64.652,26	250.522,67	1,22	4.734.883,82
Turismo	35.000,00	38.000,00	8.475,00	8.475,00	0,04	29.525,00	3.700,00	3.700,00	0,02	34.300,00
Habitação	0,00	200.000,00	0,00	196.000,00	0,87	4.000,00	0,00	196.000,00	0,95	4.000,00
Habitação Urbana	0,00	200.000,00	0,00	196.000,00	0,87	4.000,00	0,00	196.000,00	0,95	4.000,00
Saneamento	60.000,00	60.000,00	0,00	0,00	0,00	60.000,00	0,00	0,00	0,00	60.000,00
Saneamento Básico Urbano	60.000,00	60.000,00	0,00	0,00	0,00	60.000,00	0,00	0,00	0,00	60.000,00

Município de LEOBERTO LEAL - SC
RELATÓRIO RESUMIDO DA EXECUÇÃO ORÇAMENTÁRIA
DEMONSTRATIVO DA EXECUÇÃO DAS DESPESAS POR FUNÇÃO/SUBFUNÇÃO
ORÇAMENTOS FISCAL E DA SEGURIDADE SOCIAL
JANEIRO A OUTUBRO 2022/BIMESTRE SETEMBRO - OUTUBRO

Continuação 2/3

FUNÇÃO/SUBFUNÇÃO	DOTAÇÃO INICIAL	DOTAÇÃO ATUALIZADA (a)	DESPESAS EMPENHADAS			SALDO (c) = (a-b)	DESPESAS LIQUIDADAS			SALDO (e) = (a-d)
			No Bimestre	Até o Bimestre (b)	% (b/Total b)		No Bimestre	Até o Bimestre (d)	% (d/Total d)	
DESPESAS (EXCETO INTRA-ORÇAMENTÁRIAS) (I)	21.699.200,00	33.453.393,21	3.522.499,13	21.429.346,21	95,56	12.024.047,00	4.145.059,98	19.593.186,60	95,17	13.860.206,61
Agricultura	1.142.000,00	2.080.800,00	315.410,88	1.407.756,56	6,28	673.043,44	325.187,74	1.334.209,74	6,48	746.590,26
Extensão Rural	1.142.000,00	2.080.800,00	315.410,88	1.407.756,56	6,28	673.043,44	325.187,74	1.334.209,74	6,48	746.590,26
Transporte	2.789.350,00	4.470.762,01	641.600,38	3.814.619,88	17,01	656.142,13	631.999,95	3.449.980,10	16,76	1.020.781,91
Transporte Rodoviário	2.789.350,00	4.470.762,01	641.600,38	3.814.619,88	17,01	656.142,13	631.999,95	3.449.980,10	16,76	1.020.781,91
Desporto e Lazer	179.000,00	804.000,00	18.701,17	715.836,14	3,19	88.163,86	182.935,04	422.650,52	2,05	381.349,48
Desporto Comunitário	179.000,00	804.000,00	18.701,17	715.836,14	3,19	88.163,86	182.935,04	422.650,52	2,05	381.349,48
Encargos Especiais	547.600,00	699.954,26	5.891,41	631.437,87	2,82	68.516,39	99.145,86	545.972,46	2,65	153.981,80
Serviço da Dívida Interna	306.000,00	356.000,00	5.870,09	306.662,29	1,37	49.337,71	52.540,57	283.779,29	1,38	72.220,71
Outras Transferências	241.600,00	343.954,26	21,32	324.775,58	1,45	19.178,68	46.605,29	262.193,17	1,27	81.761,09
RESERVA DE CONTINGÊNCIA	14.000,00	14.000,00	0,00	0,00	0,00	14.000,00	0,00	0,00	0,00	14.000,00
DESPESAS (INTRA-ORÇAMENTÁRIAS) (II)	1.338.000,00	1.412.592,45	205.497,70	995.335,05	4,44	417.257,40	209.919,36	995.335,05	4,83	417.257,40
Legislativa	68.000,00	68.000,00	8.843,32	44.738,94	0,20	23.261,06	13.264,98	44.738,94	0,22	23.261,06
Ação Legislativa	68.000,00	68.000,00	8.843,32	44.738,94	0,20	23.261,06	13.264,98	44.738,94	0,22	23.261,06
Administração	178.000,00	220.000,00	29.123,64	142.787,42	0,64	77.212,58	29.123,64	142.787,42	0,69	77.212,58
Administração Geral	178.000,00	220.000,00	29.123,64	142.787,42	0,64	77.212,58	29.123,64	142.787,42	0,69	77.212,58
Assistência Social	24.000,00	44.000,00	6.747,54	33.875,02	0,15	10.124,98	6.747,54	33.875,02	0,16	10.124,98
Assistência Comunitária	24.000,00	44.000,00	6.747,54	33.875,02	0,15	10.124,98	6.747,54	33.875,02	0,16	10.124,98
Previdência Social	0,00	4.520,00	2.150,54	2.150,54	0,01	2.369,46	2.150,54	2.150,54	0,01	2.369,46
Administração Geral	0,00	4.520,00	2.150,54	2.150,54	0,01	2.369,46	2.150,54	2.150,54	0,01	2.369,46
Saúde	410.000,00	430.000,00	63.099,06	296.626,29	1,32	133.373,71	63.099,06	296.626,29	1,44	133.373,71
Atenção Básica	410.000,00	430.000,00	63.099,06	296.626,29	1,32	133.373,71	63.099,06	296.626,29	1,44	133.373,71
Educação	447.000,00	447.000,00	66.249,16	327.751,02	1,46	119.248,98	66.249,16	327.751,02	1,59	119.248,98
Ensino Fundamental	369.500,00	369.500,00	55.476,76	274.920,21	1,23	94.579,79	55.476,76	274.920,21	1,34	94.579,79
Educação Infantil	77.500,00	77.500,00	10.772,40	52.830,81	0,24	24.669,19	10.772,40	52.830,81	0,26	24.669,19
Agricultura	68.000,00	68.000,00	9.829,22	50.391,47	0,22	17.608,53	9.829,22	50.391,47	0,24	17.608,53
Extensão Rural	68.000,00	68.000,00	9.829,22	50.391,47	0,22	17.608,53	9.829,22	50.391,47	0,24	17.608,53
Transporte	142.000,00	130.072,45	19.455,22	97.014,35	0,43	33.058,10	19.455,22	97.014,35	0,47	33.058,10
Transporte Rodoviário	142.000,00	130.072,45	19.455,22	97.014,35	0,43	33.058,10	19.455,22	97.014,35	0,47	33.058,10

Continua 2/3

Município de LEOBERTO LEAL - SC
 RELATÓRIO RESUMIDO DA EXECUÇÃO ORÇAMENTÁRIA
 DEMONSTRATIVO DA EXECUÇÃO DAS DESPESAS POR FUNÇÃO/SUBFUNÇÃO
 ORÇAMENTOS FISCAL E DA SEGURIDADE SOCIAL
 JANEIRO A OUTUBRO 2022/BIMESTRE SETEMBRO - OUTUBRO

Continuação 3/3

FUNÇÃO/SUBFUNÇÃO	DOTAÇÃO INICIAL	DOTAÇÃO ATUALIZADA (a)	DESPESAS EMPENHADAS			SALDO (c) = (a-b)	DESPESAS LIQUIDADAS			SALDO (e) = (a-d)
			No Bimestre	Até o Bimestre (b)	% (b/Total b)		No Bimestre	Até o Bimestre (d)	% (d/Total d)	
DESPESAS (INTRA-ORÇAMENTÁRIAS) (II)	1.338.000,00	1.412.592,45	205.497,70	995.335,05	4,44	417.257,40	209.919,36	995.335,05	4,83	417.257,40
Desporto e Lazer	1.000,00	1.000,00	0,00	0,00	0,00	1.000,00	0,00	0,00	0,00	1.000,00
Desporto Comunitário	1.000,00	1.000,00	0,00	0,00	0,00	1.000,00	0,00	0,00	0,00	1.000,00
TOTAL (III) = (I + II)	23.037.200,00	34.865.985,66	3.727.996,83	22.424.681,26	100,00	12.441.304,40	4.354.979,34	20.588.521,65	100,00	14.277.464,01

LEOBERTO LEAL, 16/11/2022

WORLD JOSÉ KREUSCH
 Contador CRC-SC nº 14.520

SÉRGIO CLASEN
 Prefeito Municipal e.e.

¹ Representa uma dotação global sem destinação específica a determinado órgão, unidade orçamentária, programa ou categoria econômica, cujos recursos serão utilizados para abertura de créditos adicionais, não sendo portanto uma função. É apresentada neste demonstrativo por constar no orçamento.

Município de LEOBERTO LEAL - SC
 RELATÓRIO RESUMIDO DA EXECUÇÃO ORÇAMENTÁRIA
 DEMONSTRATIVO DA RECEITA CORRENTE LÍQUIDA
 ORÇAMENTOS FISCAL E DA SEGURIDADE SOCIAL
 NOVEMBRO/2021 A OUTUBRO/2022

RREO - ANEXO 3 (LRF, Art. 53, Inciso I)

RS 1,00

ESPECIFICAÇÃO	EVOLUÇÃO DA RECEITA REALIZADA NOS ÚLTIMOS 12 MESES												PREVISÃO ATUALIZADA 2022	
	Nov/2021	Dez/2021	Jan/2022	Fev/2022	Mar/2022	Abr/2022	Mai/2022	Jun/2022	Jul/2022	Ago/2022	Set/2022	Out/2022		TOTAL (ÚLT. 12 MES.)
RECEITAS CORRENTES (I)	1.774.832,18	2.155.103,67	2.293.324,47	2.787.271,45	2.638.834,11	2.462.525,67	2.634.434,30	3.139.494,84	2.812.037,57	2.353.548,97	2.281.040,56	2.170.208,70	29.502.656,49	25.090.300,00
Impostos, Taxas e Contribuições de Melhoria	72.726,75	90.074,82	103.700,12	203.718,40	277.387,92	60.134,34	128.772,07	108.054,75	109.154,97	90.031,08	88.921,27	71.800,67	1.404.477,16	1.045.300,00
IPTU	281,41	53,41	25.623,23	61.104,63	92.499,06	5.148,66	11.536,23	150,39	516,60	1.766,90	1.719,47	224,66	200.624,65	157.900,00
ISS	21.710,57	18.664,02	15.068,86	23.189,15	18.971,42	9.444,63	30.984,14	15.561,25	21.757,58	24.142,34	17.191,33	20.197,77	236.883,08	273.500,00
ITBI	19.645,76	8.000,00	18.046,71	50.522,20	56.958,94	3.031,75	30.192,47	47.691,09	42.087,76	11.336,00	22.549,58	1.200,00	311.262,26	61.000,00
IRRF	23.010,80	60.225,41	35.566,94	32.839,13	38.423,06	37.595,42	38.571,52	37.010,34	37.919,96	47.976,55	42.497,80	44.901,81	476.538,74	410.000,00
Outros impostos, Taxas e Contribuições de Melhoria	8.078,21	3.131,98	9.394,38	36.053,29	70.535,44	4.913,88	17.487,71	7.641,68	6.873,07	4.809,29	4.963,09	5.276,43	179.188,45	142.900,00
Contribuições	115.219,91	119.565,04	8.317,07	67.553,48	64.986,69	138.142,56	11.807,48	132.780,78	72.765,20	12.310,95	79.792,35	75.168,59	898.410,10	980.000,00
Receita Patrimonial	-101.231,22	-202.704,28	213.749,32	169.506,92	391.004,84	182.436,54	210.619,55	193.181,74	277.875,87	298.856,71	253.084,97	242.481,91	2.128.862,87	1.418.400,00
Rendimentos de Aplicação Financeira	-101.231,22	-202.704,28	213.749,32	169.506,92	391.004,84	182.436,54	209.472,55	192.653,84	277.875,87	298.856,71	252.834,97	241.981,91	2.126.437,97	1.418.400,00
Outras Receitas Patrimoniais	0,00	0,00	0,00	0,00	0,00	0,00	1.147,00	527,90	0,00	0,00	250,00	500,00	2.424,90	0,00
Recalça Agropecuária	0,00	0,00	0,00	0,00	0,00	0,00	0,00	0,00	0,00	0,00	0,00	0,00	0,00	0,00
Receita Industrial	0,00	0,00	0,00	0,00	0,00	0,00	0,00	0,00	0,00	0,00	0,00	0,00	0,00	0,00
Receita de Serviços	277,20	0,00	0,00	0,00	31,05	0,00	2.450,00	0,00	0,00	0,00	0,00	0,00	2.758,25	20.000,00
Transferências Correntes	1.676.870,97	2.143.250,72	1.964.353,58	2.345.142,05	1.903.447,67	2.079.469,01	2.279.125,45	2.702.212,14	2.350.443,31	1.880.805,82	1.856.786,04	1.767.640,21	24.949.546,97	21.416.600,00
Cota-Parte do FPM	920.357,64	1.370.132,09	947.526,72	1.322.667,40	801.854,65	950.481,69	1.057.316,02	989.320,92	1.331.563,71	967.453,10	891.010,25	847.766,12	12.397.450,31	10.800.000,00
Cota-Parte do ICMS	376.230,51	396.106,68	615.582,16	801.134,95	496.057,58	607.788,57	575.060,60	507.861,33	500.225,34	470.979,66	489.506,19	468.600,25	6.125.133,82	5.600.000,00
Cota-Parte do IPVA	17.960,48	6.997,50	35.813,96	42.607,19	71.347,24	63.271,81	79.545,30	63.096,05	48.122,05	57.157,81	54.621,63	53.288,05	593.829,07	500.000,00
Cota-Parte do ITR	168,68	227,52	154,55	120,96	37,67	185,56	107,32	152,89	64,24	245,88	3.315,47	8.967,27	13.749,11	10.000,00
Transferências da LC 87/1996	0,00	0,00	0,00	0,00	0,00	0,00	0,00	0,00	0,00	0,00	0,00	0,00	0,00	1.000,00
Transferências da LC 61/1989	6.420,20	6.563,71	6.241,81	5.581,20	6.322,91	6.430,60	3.418,74	4.823,47	4.971,83	3.960,20	5.224,36	5.331,92	65.290,95	80.000,00
Transferências do FUNDEB	152.878,45	158.713,20	219.724,55	231.323,91	188.626,58	222.688,52	219.180,21	197.033,46	189.716,81	186.631,72	182.197,30	186.134,46	2.334.849,17	2.250.000,00
Outras Transferências Correntes	202.855,01	204.510,02	139.309,73	141.706,44	339.201,04	228.622,26	344.497,26	939.924,02	275.779,33	194.376,45	230.910,84	177.552,14	3.419.244,54	2.175.600,00
Outras Receitas Correntes	10.958,57	4.917,37	3.204,38	1.350,60	1.975,94	2.343,22	1.659,75	3.265,43	1.798,22	71.544,41	2.455,93	13.117,32	118.601,14	210.000,00
DEDUÇÕES (II)	384.295,02	392.595,89	513.926,84	595.928,81	690.902,52	603.010,93	516.005,60	584.533,84	580.655,44	549.731,35	548.239,53	547.134,26	6.507.060,03	5.530.200,00
Contnb. do Servidor para o Plano de Previdência	115.210,52	119.555,65	9,39	59.108,73	58.579,28	125.508,52	3.378,19	123.822,98	63.957,92	3.556,69	70.836,60	65.472,50	808.996,97	871.000,00
Compensação Financ. entre Regimes Previdência	0,00	0,00	1.993,20	664,40	731,88	731,88	731,88	731,88	731,88	731,88	731,88	731,88	8.512,54	21.000,00
Rendimentos de Aplicações de Recursos Previdenciários	0,00	0,00	190.880,60	141.733,55	356.467,55	151.139,06	168.806,13	147.028,25	235.595,19	245.357,19	205.393,13	200.139,37	2.042.520,02	1.400.000,00
Dedução de Receita para Formação do FUNDEB	269.084,50	273.040,24	321.063,65	394.422,13	275.123,81	325.631,47	343.089,40	313.050,73	280.370,45	300.085,59	271.277,92	280.790,51	3.647.030,40	3.238.200,00
RECEITA CORRENTE LÍQUIDA (III) = (I - II)	1.390.537,16	1.762.507,78	1.779.397,63	2.191.342,64	1.947.931,59	1.859.514,74	2.118.428,70	2.554.861,00	2.231.382,13	1.803.817,62	1.732.801,03	1.623.074,44	22.995.596,46	19.560.100,00
(-) Transferências obrigatórias da União relativas às emendas individuais (art. 166-A, § 1º, da CF) (IV)	4.926,80	5.621,37	3.946,83	3.568,65	4.195,33	4.294,95	6.151,91	507.218,64	9.565,02	7.896,99	6.580,75	5.678,27	569.645,50	0,00
RECEITA CORRENTE LÍQUIDA AJUSTADA PARA CÁLCULO DOS LIMITES DE ENDIVIDAMENTO (V) = (III - IV)	1.385.610,36	1.756.886,41	1.775.450,80	2.187.773,99	1.943.736,26	1.855.219,79	2.112.276,79	2.047.642,36	2.221.817,11	1.795.920,64	1.726.220,28	1.617.396,17	22.425.950,96	19.560.100,00
(-) Transferências obrigatórias da União relativas às emendas de bancada (art. 166, § 16, da CF) (VI)	0,00	0,00	0,00	0,00	0,00	0,00	0,00	233.149,00	0,00	0,00	0,00	0,00	233.149,00	0,00
RECEITA CORRENTE LÍQUIDA AJUSTADA PARA CÁLCULO DOS LIMITES DA DESPESA COM PESSOAL (VII) = (V - VI)	1.385.610,36	1.756.886,41	1.775.450,80	2.187.773,99	1.943.736,26	1.855.219,79	2.112.276,79	1.814.493,36	2.221.817,11	1.795.920,64	1.726.220,28	1.617.396,17	22.192.801,96	19.560.100,00

Fonte:

LEOBERTO LEAL, 16/11/2022

WORLD JOSÉ KREUSCH
 Contador CRC-SC nº 14.520

SÉRGIO CLASEN
 Prefeito Municipal e.e.

Município de LEOBERTO LEAL - SC
RELATÓRIO RESUMIDO DA EXECUÇÃO ORÇAMENTÁRIA
DEMONSTRATIVO DAS RECEITAS E DESPESAS PREVIDENCIÁRIAS
ORÇAMENTOS FISCAL E DA SEGURIDADE SOCIAL
JANEIRO A OUTUBRO 2022/BIMESTRE SETEMBRO - OUTUBRO
Consolidação Administração Indireta

RREO - Anexo 4 (LRF, Art. 53, inciso II)

RS 1,00

REGIME PRÓPRIO DE PREVIDÊNCIA DOS SERVIDORES - RPPS

FUNDO EM CAPITALIZAÇÃO (PLANO PREVIDENCIÁRIO)

RECEITAS PREVIDENCIÁRIAS - RPPS (FUNDO EM CAPITALIZAÇÃO)	PREVISÃO ATUALIZADA (a)	RECEITAS REALIZADAS Até o Bimestre/2022 (b)		
RECEITAS CORRENTES (I)	3.558.000,00	3.431.567,52		
Receita de Contribuições dos Segurados	801.000,00	519.198,39		
Ativo	797.000,00	519.106,20		
Inativo	2.000,00	92,19		
Pensionista	2.000,00	0,00		
Receita de Contribuições Patronais	1.251.000,00	814.796,89		
Ativo	1.251.000,00	814.796,89		
Inativo	0,00	0,00		
Pensionista	0,00	0,00		
Receita Patrimonial	1.400.000,00	2.042.520,02		
Receitas Imobiliárias	0,00	0,00		
Receitas de Valores Mobiliários	1.400.000,00	2.042.520,02		
Outras Receitas Patrimoniais	0,00	0,00		
Receita de Serviços	0,00	0,00		
Outras Receitas Correntes	106.000,00	55.052,22		
Compensação Financeira entre os regimes	20.000,00	8.512,64		
Receita de Aportes Periód. para Amort. de Déficit Atuarial do RPPS(II)	86.000,00	45.449,46		
Demais Receitas Correntes	0,00	1.090,12		
RECEITAS DE CAPITAL (III)	0,00	0,00		
Alienação de Bens, Direitos e Ativos	0,00	0,00		
Amortização de Empréstimos	0,00	0,00		
Outras Receitas de Capital	0,00	0,00		
TOTAL DAS RECEITAS DO FUNDO EM CAPITALIZAÇÃO - (IV) = (I + III - II)	3.472.000,00	3.386.118,06		
DESPESAS PREVIDENCIÁRIAS - RPPS (FUNDO EM CAPITALIZAÇÃO)	DOTAÇÃO ATUALIZADA (c)	DESPESAS EMPENHADAS Até o Bimestre/2022 (d)	DESPESAS LIQUIDADAS Até o Bimestre/2022 (e)	DESPESAS PAGAS Até o Bimestre/2022 (f)
Benefícios	0,00	1.076.729,18	1.076.729,18	1.076.506,88
Aposentadorias	0,00	834.532,32	834.532,32	834.310,02
Pensões por Morte	0,00	242.196,86	242.196,86	242.196,86
Outras Despesas Previdenciárias	0,00	0,00	0,00	0,00

Município de LEOBERTO LEAL - SC
 RELATÓRIO RESUMIDO DA EXECUÇÃO ORÇAMENTÁRIA
 DEMONSTRATIVO DAS RECEITAS E DESPESAS PREVIDENCIÁRIAS
 ORÇAMENTOS FISCAL E DA SEGURIDADE SOCIAL
 JANEIRO A OUTUBRO 2022/BIMESTRE SETEMBRO - OUTUBRO
 Consolidação Administração Indireta

Continuação 2/4

DESPESAS PREVIDENCIÁRIAS - RPPS (FUNDO EM CAPITALIZAÇÃO)	DOTAÇÃO ATUALIZADA (c)	DESPESAS EMPENHADAS Até o Bimestre/2022 (d)	DESPESAS LIQUIDADAS Até o Bimestre/2022 (e)	DESPESAS PAGAS Até o Bimestre/2022 (f)
Compensação Financeira entre os regimes	0,00	0,00	0,00	0,00
Demais Despesas Previdenciárias	0,00	0,00	0,00	0,00
TOTAL DAS DESPESAS DO FUNDO EM CAPITALIZAÇÃO (V)	0,00	1.076.729,18	1.076.729,18	1.076.506,88
RESULTADO PREVIDENCIÁRIO - FUNDO EM CAPITALIZAÇÃO (VI) = (IV - V)²	3.472.000,00	2.309.388,88	2.309.388,88	2.309.611,18
RECURSOS RPPS ARRECADADOS EM EXERCÍCIOS ANTERIORES	PREVISÃO ORÇAMENTÁRIA			
Valor	0,00			
RESERVA ORÇAMENTÁRIA DO RPPS	PREVISÃO ORÇAMENTÁRIA			
Valor	2.558.000,00			
APORTES DE RECURSOS PARA O FUNDO EM CAPITALIZAÇÃO DO RPPS	APORTES REALIZADOS			
Plano de Amortização - Contribuição Patronal Suplementar	0,00			
Plano de Amortização - Aporte Periódico de Valores Predefinidos	0,00			
Outros Aportes para o RPPS	0,00			
Recursos para Cobertura de Déficit Financeiro	0,00			
BENS E DIREITOS DO RPPS (FUNDO EM CAPITALIZAÇÃO)	PERÍODO DE REFERÊNCIA			
	2022			
Caixa e equivalentes de caixa	0,00			
Investimentos e Aplicações	0,00			
Outros Bens e Direitos	0,00			



Município de LEOBERTO LEAL - SC
RELATÓRIO RESUMIDO DA EXECUÇÃO ORÇAMENTÁRIA
DEMONSTRATIVO DAS RECEITAS E DESPESAS PREVIDENCIÁRIAS
ORÇAMENTOS FISCAL E DA SEGURIDADE SOCIAL
JANEIRO A OUTUBRO 2022/BIMESTRE SETEMBRO - OUTUBRO
Consolidação Administração Indireta

Continuação 3/4

ADMINISTRAÇÃO DO REGIME PRÓPRIO DE PREVIDÊNCIA DOS SERVIDORES - RPPS

RECEITAS DA ADMINISTRAÇÃO - RPPS	PREVISÃO ATUALIZADA (a)	RECEITAS REALIZADAS Até o Bimestre/2022 (b)		
RECEITAS CORRENTES	180.000,00	141.511,04		
TOTAL DAS RECEITAS DA ADMINISTRAÇÃO RPPS (XII)	180.000,00	141.511,04		
DESPESAS DA ADMINISTRAÇÃO - RPPS	DOTAÇÃO ATUALIZADA (c)	DESPESAS EMPENHADAS Até o Bimestre/2022 (d)	DESPESAS LIQUIDADAS Até o Bimestre/2022 (e)	DESPESAS PAGAS Até o Bimestre/2022 (f)
Despesas Correntes (XIII)	170.000,00	117.450,95	103.406,75	102.471,73
Pessoal e Encargos Sociais	44.520,00	40.939,58	40.939,58	40.004,56
Demais Despesas Correntes	125.480,00	76.511,37	62.467,17	62.467,17
Despesas de Capital (XIV)	10.000,00	5.620,00	5.620,00	4.790,00
TOTAL DAS DESPESAS DA ADMINISTRAÇÃO RPPS (XV) = (XIII + XIV)	180.000,00	123.070,95	109.026,75	107.261,73
RESULTADO DA ADMINISTRAÇÃO RPPS (XVI) = (XII - XV)²	0,00	18.440,09	32.484,29	34.249,31

BENS E DIREITOS - ADMINISTRAÇÃO DO RPPS	PERÍODO DE REFERÊNCIA	
	2022	
Caixa e equivalentes de caixa	0,00	
Investimentos e Aplicações	0,00	
Outros Bens e Direitos	0,00	

BENEFÍCIOS PREVIDENCIÁRIOS MANTIDOS PELO TESOUREIRO

RECEITAS PREVIDENCIÁRIAS (BENEFÍCIOS MANTIDOS PELO TESOUREIRO)	PREVISÃO ATUALIZADA (a)	RECEITAS REALIZADAS Até o Bimestre/2022 (b)
Contribuições dos Servidores	0,00	0,00
Demais Receitas Previdenciárias	0,00	0,00
TOTAL DAS RECEITAS (BENEFÍCIOS MANTIDOS PELO TESOUREIRO) (XVII)	0,00	0,00

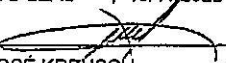


Município de LEOBERTO LEAL - SC
 RELATÓRIO RESUMIDO DA EXECUÇÃO ORÇAMENTÁRIA
 DEMONSTRATIVO DAS RECEITAS E DESPESAS PREVIDENCIÁRIAS
 ORÇAMENTOS FISCAL E DA SEGURIDADE SOCIAL
 JANEIRO A OUTUBRO 2022/BIMESTRE SETEMBRO - OUTUBRO
 Consolidação Administração Indireta

Continuação 4/4

DESPESAS PREVIDENCIÁRIAS (BENEFÍCIOS MANTIDOS PELO TESOIRO)	DOTAÇÃO ATUALIZADA (c)	DESPESAS EMPENHADAS Até o Bimestre/2022 (d)	DESPESAS LIQUIDADAS Até o Bimestre/2022 (e)	DESPESAS PAGAS Até o Bimestre/2022 (f)
Aposentadorias	0,00	0,00	0,00	0,00
Pensões	0,00	0,00	0,00	0,00
Outras Despesas Previdenciárias	0,00	0,00	0,00	0,00
TOTAL DAS DESPESAS (BENEFÍCIOS MANTIDOS PELO TESOIRO) (XVIII)	0,00	0,00	0,00	0,00
RESULTADO DOS BENEFÍCIOS MANTIDOS PELO TESOIRO (XIX)=(XVII-XV)	0,00	0,00	0,00	0,00

LEOBERTO LEAL, 16/11/2022


 WORLI JOSÉ KREUSCH
 Contador CRC-SC nº 14.520

SÉRGIO CLASEN
 Prefeito Municipal e.e.

Município de LEOBERTO LEAL - SC
 RELATÓRIO RESUMIDO DA EXECUÇÃO ORÇAMENTÁRIA
 DEMONSTRATIVO DOS RESULTADOS PRIMÁRIO E NOMINAL
 ORÇAMENTOS FISCAL E DA SEGURIDADE SOCIAL
 JANEIRO A OUTUBRO 2022/BIMESTRE SETEMBRO - OUTUBRO

RREO - ANEXO 6 (LRF, art 53, inciso III)

RS 1,00

ACIMA DA LINHA		
RECEITAS PRIMÁRIAS	PREVISÃO ATUALIZADA	Até o Bimestre/2022
		RECEITAS REALIZADAS(a)
RECEITAS CORRENTES (I)	23.212.100,00	23.483.726,68
Impostos, Taxas e Contribuições de Melhoria	1.045.300,00	1.241.675,59
I.P.T.U.	157.900,00	200.289,83
I.S.S.	273.500,00	196.508,47
I.T.B.I.	61.000,00	283.616,50
I.R.R.F.	410.000,00	393.302,53
Outros Impostos, Taxas e Contribuições de Melhoria	142.900,00	167.958,26
Contribuições	2.340.000,00	1.564.900,67
Receita Patrimonial	1.418.400,00	2.421.763,59
Aplicações Financeiras(II)	1.418.400,00	2.419.338,69
Outras Receitas Patrimoniais	0,00	2.424,90
Transferências Correntes	18.178.400,00	18.150.190,58
Cota-Parte do FPM	8.800.000,00	8.199.644,94
Cota-Parte do ICMS	4.480.000,00	4.282.238,22
Cota-Parte do IPVA	400.000,00	454.971,34
Cota-Parte do ITR	8.000,00	10.682,43
Transferências da LC 87/1996	800,00	0,00
Transferências da LC 61/1989	64.000,00	41.845,66
Transferências do FUNDEB	2.250.000,00	2.023.257,52
Outras Transferências Correntes	2.175.600,00	3.137.550,47
Demais Receitas Correntes	230.000,00	105.196,25
Outras Receitas Financeiras (III)	0,00	0,00
Receitas Correntes Restantes	230.000,00	105.196,25
RECEITAS PRIMÁRIAS CORRENTES (IV) = (I-II-III)	21.793.700,00	21.064.387,99
RECEITAS DE CAPITAL (V)	2.297.100,00	1.376.706,00
Operação de Crédito(VI)	0,00	0,00
Amortização de Empréstimos (VII)	0,00	0,00
Alienação de Bens	26.100,00	0,00
Receitas de Alienação de Investimentos Temporários (VIII)	0,00	0,00
Receitas de Alienação de Investimentos Permanentes (IX)	0,00	0,00
Outras Alienações de Bens	26.100,00	0,00
Transferências de Capital	2.271.000,00	1.376.706,00

Município de LEOBERTO LEAL - SC
RELATÓRIO RESUMIDO DA EXECUÇÃO ORÇAMENTÁRIA
DEMONSTRATIVO DOS RESULTADOS PRIMÁRIO E NOMINAL
ORÇAMENTOS FISCAL E DA SEGURIDADE SOCIAL
JANEIRO A OUTUBRO 2022/BIMESTRE SETEMBRO - OUTUBRO

Continuação 2/4

ACIMA DA LINHA							
<u>RECEITAS PRIMÁRIAS</u>	PREVISÃO ATUALIZADA	Até o Bimestre/2022					
		RECEITAS REALIZADAS(a)					
Convênios	2.271.000,00	656.706,00					
Outras Transferências de Capital	0,00	720.000,00					
Outras Receitas de Capital	0,00	0,00					
Outras Receitas de Capital Não Primárias (X)	0,00	0,00					
Outras Receitas de Capital Primárias	0,00	0,00					
RECEITAS PRIMÁRIAS DE CAPITAL (XI) = (V - VI - VII - VIII - IX - X)	2.297.100,00	1.376.706,00					
RECEITA PRIMÁRIA TOTAL (XII) = (IV + XI)	24.090.800,00	22.441.093,99					

<u>DESPESAS PRIMÁRIAS</u>	DOTAÇÃO ATUALIZADA	Até o Bimestre/2022					
		DESPESAS EMPENHADAS	DESPESAS LIQUIDADAS	DESPESAS PAGAS (a)	RESTOS A PAGAR PROCESSADOS PAGOS (b)	RESTOS A PAGAR NÃO PROCESSADOS	
						LIQUIDADOS	PAGOS (c)
DESPESAS CORRENTES (XIII)	23.322.600,59	18.407.908,29	17.249.624,12	17.116.051,33	0,00	133.019,75	133.019,75
Pessoal e Encargos Sociais	11.795.601,49	9.527.336,27	9.525.711,27	9.466.876,90	0,00	0,00	0,00
Juros e Encargos da Dívida (XIV)	87.000,00	82.680,56	81.146,47	79.433,63	0,00	0,00	0,00
Outras Despesas Correntes	11.439.999,10	8.797.891,46	7.642.766,38	7.569.740,80	0,00	133.019,75	133.019,75
Transferências Constitucionais e Legais	0,00	0,00	0,00	0,00	0,00	0,00	0,00
Demais Despesas Correntes	11.439.999,10	8.797.891,46	7.642.766,38	7.569.740,80	0,00	133.019,75	133.019,75
DESPESAS PRIMÁRIAS CORRENTES (XV) = (XIII - XIV)	23.235.600,59	18.325.227,73	17.168.477,65	17.036.617,70	0,00	133.019,75	133.019,75
DESPESAS DE CAPITAL (XVI)	10.116.792,62	3.021.437,92	2.343.562,48	2.141.037,77	0,00	533.265,86	533.265,86
Investimentos	9.933.792,62	2.855.891,22	2.199.364,69	1.999.613,33	0,00	533.265,86	533.265,86
Inversões Financeiras	0,00	0,00	0,00	0,00	0,00	0,00	0,00
Concessão de Empréstimos e Financiamentos (XVII)	0,00	0,00	0,00	0,00	0,00	0,00	0,00
Aquisição de Título de Capital já Integralizado (XVIII)	0,00	0,00	0,00	0,00	0,00	0,00	0,00
Aquisição de Título de Crédito (XIX)	0,00	0,00	0,00	0,00	0,00	0,00	0,00
Demais Inversões Financeiras	0,00	0,00	0,00	0,00	0,00	0,00	0,00
Amortização da Dívida (XX)	183.000,00	165.546,70	144.197,79	141.424,44	0,00	0,00	0,00
DESPESAS PRIMÁRIAS DE CAPITAL (XXI) = (XVI - XVII - XVIII - XIX - XX)	9.933.792,62	2.855.891,22	2.199.364,69	1.999.613,33	0,00	533.265,86	533.265,86
RESERVA DE CONTINGÊNCIA (XXII)	14.000,00	0,00	0,00	0,00	0,00	0,00	0,00

Continua 2/4

Município de LEOBERTO LEAL - SC
RELATÓRIO RESUMIDO DA EXECUÇÃO ORÇAMENTÁRIA
DEMONSTRATIVO DOS RESULTADOS PRIMÁRIO E NOMINAL
ORÇAMENTOS FISCAL E DA SEGURIDADE SOCIAL
JANEIRO A OUTUBRO 2022/BIMESTRE SETEMBRO - OUTUBRO

Continuação 3/4

DESPESAS PRIMÁRIAS	DOTAÇÃO ATUALIZADA	Até o Bimestre/2022					
		DESPESAS EMPENHADAS	DESPESAS LIQUIDADAS	DESPESAS PAGAS (a)	RESTOS A PAGAR PROCESSADOS PAGOS (b)	RESTOS A PAGAR NÃO PROCESSADOS	
						LIQUIDADOS	PAGOS (c)
DESPESA PRIMÁRIA TOTAL (XXIII) = (XV + XXI + XXII)	33.183.393,21	21.181.118,95	19.367.842,34	19.036.231,03	0,00	666.285,61	666.285,61
RESULTADO PRIMÁRIO - Acima da Linha (XXIV) = [XIIa - (XXIIIa + XXIIIb + XXIIIc)]	2.738.577,35						
META FISCAL PARA O RESULTADO PRIMÁRIO	VALOR CORRENTE						
Meta fixada no Anexo de Metas Fiscais da LDO para o exercício de referência	5.180.950,00						
JUROS NOMINAIS	Até o Bimestre/2022						
	VALOR INCORRIDO						
Juros, Encargos e Variações Monetárias Ativos (XXV)	2.419.338,69						
Juros, Encargos e Variações Monetárias Passivos (XXVI)	81.146,47						
RESULTADO NOMINAL - Acima da Linha (XXVII) = XXIV + (XXV - XXVI)	5.076.769,57						
META FISCAL PARA O RESULTADO NOMINAL	VALOR CORRENTE						
Meta fixada no Anexo de Metas Fiscais da LDO para o exercício de referência	6.579.350,00						
ABAIXO DA LINHA							
CÁLCULO DO RESULTADO NOMINAL	SALDO						
		Em 31 Dez 2021(a)			Até o Bimestre/2022(b)		
DÍVIDA CONSOLIDADA (XXVIII)	3.928.401,73			3.788.690,13			
DEDUÇÕES (XXIX)	3.435.175,70			4.623.611,85			
Disponibilidade de Caixa	3.435.175,70			4.623.611,85			
Disponibilidade de Caixa Bruta	3.435.175,70			5.106.083,57			
(-) Restos a Pagar Processados (XXX)	0,00			335.045,20			
(-) Depósitos Restituíveis e Valores Vinculados	0,00			147.426,52			
Demais Haveres Financeiros	0,00			0,00			
DÍVIDA CONSOLIDADA LÍQUIDA (XXXI) = (XXVIII - XXIX)	493.226,03			-834.921,72			
RESULTADO NOMINAL - Abaixo da Linha (XXXII) = (XXXIa - XXXIb)	1.328.147,75						

Continua 3/4

Município de LEOBERTO LEAL - SC
 RELATÓRIO RESUMIDO DA EXECUÇÃO ORÇAMENTÁRIA
 DEMONSTRATIVO DOS RESULTADOS PRIMÁRIO E NOMINAL
 ORÇAMENTOS FISCAL E DA SEGURIDADE SOCIAL
 JANEIRO A OUTUBRO 2022/BIMESTRE SETEMBRO - OUTUBRO

Continuação 4/4

AJUSTE METODOLÓGICO	Até o Bimestre/2022
VARIAÇÃO SALDO RPP = (XXXIII) = (XXXa - XXXb)	-335.045,20
RECEITA DE ALIENAÇÃO DE INVESTIMENTOS PERMANENTES (IX)	0,00
PASSIVOS RECONHECIDOS NA DC (XXXIV)	0,00
VARIAÇÃO CAMBIAL (XXXV)	0,00
PAGAMENTO DE PRECATÓRIOS INTEGRANTES DA DC (XXXVI)	0,00
AJUSTES RELATIVOS AO RPPS (XXXVII)	0,00
OUTROS AJUSTES (XXXVIII)	0,00
RESULTADO NOMINAL AJUSTADO - Abaixo da Linha (XXXIX) = (XXXII - XXXIII - IX + XXXIV + XXXV - XXXVI + XXXVII + XXXVIII)	1.663.192,95
RESULTADO PRIMÁRIO - Abaixo da Linha (XL) = XXXIX - (XXV - XXVI)	-674.999,27
INFORMAÇÕES ADICIONAIS	PREVISÃO ORÇAMENTÁRIA
SALDO DE EXERCÍCIOS ANTERIORES	2.280.687,53
Recursos Arrecadados em Exercícios Anteriores - RPPS	0,00
Superávit Financeiro Utilizado para Abertura e Reabertura de Créditos Adicionais	2.280.687,53
RESERVA ORÇAMENTÁRIA DO RPPS	2.558.000,00

LEOBERTO LEAL, 16/11/2022

WORLI JOSÉ KREUSCH
 Contador CRC-SC nº 14.520

SÉRGIO CLASEN
 Prefeito Municipal e.e.

Município de LEOBERTO LEAL - SC
RELATÓRIO RESUMIDO DA EXECUÇÃO ORÇAMENTÁRIA
DEMONSTRATIVO DOS RESTOS A PAGAR POR PODER E ÓRGÃO
ORÇAMENTOS FISCAL E DA SEGURIDADE SOCIAL
JANEIRO A OUTUBRO 2022/BIMESTRE SETEMBRO - OUTUBRO

RREO - Anexo 7 (LRF, art. 53, inciso V)

RS 1,00

PODER/ÓRGÃO	RESTOS A PAGAR PROCESSADOS					RP NÃO PROCESSADOS						
	Inscritos		Pagos (c)	Cancelados (d)	Saldo e = (a+b) - (c+d)	Inscritos		Liquidados (h)	Pagos (i)	Cancelados (j)	Saldo k = (f+g) - (i+j)	Saldo Total L=(e+k)
	Em Exercícios Anteriores (a)	Em 31 de Dezembro de 2021 (b)				Em Exercícios Anteriores (f)	Em 31 de Dezembro de 2021 (g)					
RESTOS A PAGAR (EXCETO INTRA-ORÇAMENTÁRIOS) (I)	619,49	495,00	-	-	1.114,49	-	751.583,23	666.285,61	666.285,61	-	85.297,62	86.412,11
EXECUTIVO	619,49	495,00	0,00	0,00	1.114,49	0,00	744.891,23	659.593,61	659.593,61	0,00	85.297,62	86.412,11
ADMINISTRAÇÃO DIRETA	0,00	0,00	0,00	0,00	0,00	0,00	744.891,23	659.593,61	659.593,61	0,00	85.297,62	85.297,62
GABINETE DO PREFEITO	0,00	0,00	0,00	0,00	0,00	0,00	170,05	0,00	0,00	0,00	170,05	170,05
SEC. DA ADMINIST. CONT. E FINANÇAS	0,00	0,00	0,00	0,00	0,00	0,00	5.549,51	3.153,41	3.153,41	0,00	2.396,10	2.396,10
SEC. DA EDUC. CULTURA E DESPORTO	0,00	0,00	0,00	0,00	0,00	0,00	109.543,33	59.882,24	59.882,24	0,00	49.661,09	49.661,09
SEC. DA SAÚDE E ASSISTENCIA SOCIAL	0,00	0,00	0,00	0,00	0,00	0,00	43.802,48	39.298,62	39.298,62	0,00	4.503,86	4.503,86
SEC. DOS TRANSP. OBRAS E SERV. URBANOS	0,00	0,00	0,00	0,00	0,00	0,00	488.752,12	463.382,50	463.382,50	0,00	25.369,62	25.369,62
SEC. MUNIC. DE AGRIC., TURISMO E MEIO AMBIEN	0,00	0,00	0,00	0,00	0,00	0,00	93.761,54	92.258,64	92.258,64	0,00	1.502,90	1.502,90
SECRETARIA DA JUVENTUDE E ESPORTES	0,00	0,00	0,00	0,00	0,00	0,00	3.312,20	1.618,20	1.618,20	0,00	1.694,00	1.694,00
INST. DE PREVIDENCIA - IPRELL - LEOBERTO LEAL	619,49	495,00	0,00	0,00	1.114,49	0,00	0,00	0,00	0,00	0,00	0,00	1.114,49
IPRELL	619,49	495,00	0,00	0,00	1.114,49	0,00	0,00	0,00	0,00	0,00	0,00	1.114,49
LEGISLATIVO	0,00	0,00	0,00	0,00	0,00	0,00	6.692,00	6.692,00	6.692,00	0,00	0,00	0,00
CÂMARA MUNICIPAL DE VEREADORES	0,00	0,00	0,00	0,00	0,00	0,00	6.692,00	6.692,00	6.692,00	0,00	0,00	0,00
RESTOS A PAGAR (INTRA-ORÇAMENTÁRIOS) (II)	-	-	-	-	-	-	-	-	-	-	-	-
	0,00	0,00	0,00	0,00	0,00	0,00	0,00	0,00	0,00	0,00	0,00	0,00
TOTAL (III) = (I + II):	619,49	495,00	0,00	0,00	1.114,49	0,00	751.583,23	666.285,61	666.285,61	0,00	85.297,62	86.412,11

LEOBERTO LEAL, 15/11/2022

WORLD JOSÉ KREUSCH
Contador CRC-SC nº 14.520

SÉRGIO CLASEN
Prefeito Municipal e e.

MUNICÍPIO DE LEOBERTO LEAL - SC
RELATÓRIO RESUMIDO DA EXECUÇÃO ORÇAMENTÁRIA
DEMONSTRATIVO DAS RECEITAS E DESPESAS COM MANUTENÇÃO E DESENVOLVIMENTO DO ENSINO – MDE
ORÇAMENTOS FISCAL E DA SEGURIDADE SOCIAL
JANEIRO A OUTUBRO 2022/BIMESTRE SETEMBRO - OUTUBRO

RECEITA RESULTANTE DE IMPOSTOS (Arts. 212 e 212-A da Constituição Federal)

RECEITA RESULTANTE DE IMPOSTOS	PREVISÃO ATUALIZADA (a)	RECEITAS REALIZADAS Até o Bimestre (b)
1- RECEITA DE IMPOSTOS		
1.1- Receita Resultante do Imposto sobre a Propriedade Predial e Territorial Urbana - IPTU	902.400,00	1.073.717,33
1.2- Receita Resultante do Imposto sobre Transmissão Inter Vivos - ITBI	157.900,00	200.289,83
1.3- Receita Resultante do Imposto sobre Serviços de Qualquer Natureza - ISS	61.000,00	283.616,50
1.4- Receita Resultante do Imposto de Renda Retido na Fonte - IRRF	273.500,00	196.508,47
1.4- Receita Resultante do Imposto de Renda Retido na Fonte - IRRF	410.000,00	393.302,53
2- RECEITA DE TRANSFERÊNCIAS CONSTITUCIONAIS E LEGAIS	16.991.000,00	16.094.288,25
2.1- Cota-Parte FPM	10.800.000,00	10.106.960,58
2.1.1- Parcela referente à CF, art. 159, I, alínea b	10.000.000,00	9.536.579,45
2.1.2- Parcela referente à CF, art. 159, I, alíneas d e e	800.000,00	570.381,13
2.2- Cota-Parte ICMS	5.600.000,00	5.352.796,63
2.3- Cota-Parte IPI-Exportação	80.000,00	52.307,04
2.4- Cota-Parte ITR	10.000,00	13.352,91
2.5- Cota-Parte IPVA	500.000,00	568.871,09
2.6- Cota-Parte IOF-Ouro	0,00	0,00
2.7- Compensações Financeiras Provenientes de Impostos e Transferências Constitucionais	1.000,00	0,00
3- TOTAL DA RECEITA RESULTANTE DE IMPOSTOS (1 + 2)	17.893.400,00	17.168.005,58
4- TOTAL DESTINADO AO FUNDEB - 20% DE ((2.1.1) + (2.2) + (2.3) + (2.4) + (2.5))	3.238.000,00	3.104.781,42
5- VALOR MÍNIMO A SER APLICADO ALÉM DO VALOR DESTINADO AO FUNDEB - 5% DE ((2.1.1) + (2.2) + (2.3) + (2.4) + (2.5)) + 25% DE ((1.1) + (1.2) + (1.3) + (1.4) + (2.1.2) + (2.6) + (2.7))	1.235.350,00	1.187.219,98

FUNDEB

RECEITAS RECEBIDAS DO FUNDEB NO EXERCÍCIO	PREVISÃO ATUALIZADA (a)	RECEITAS REALIZADAS Até o Bimestre (b)
6- RECEITAS RECEBIDAS DO FUNDEB		
6.1- FUNDEB - Impostos e Transferências de Impostos	2.253.000,00	2.051.372,37
6.1.1- Principal	2.253.000,00	2.051.372,37
6.1.2- Rendimentos de Aplicação Financeira	2.250.000,00	2.023.257,52
6.2- FUNDEB - Complementação da União - VAAF	3.000,00	28.114,85
6.2.1- Principal	0,00	0,00
6.2.2- Rendimentos de Aplicação Financeira	0,00	0,00
6.3- FUNDEB - Complementação da União - VAAT	0,00	0,00
6.3.1- Principal	0,00	0,00
6.3.2- Rendimentos de Aplicação Financeira	0,00	0,00
7- RESULTADO LÍQUIDO DAS TRANSFERÊNCIAS DO FUNDEB (6.1.1 - 4)	-988.000,00	-1.081.523,90
RECURSOS RECEBIDOS EM EXERCÍCIOS ANTERIORES E NÃO UTILIZADOS (SUPERÁVIT)		VALOR
8- TOTAL DOS RECURSOS DE SUPERÁVIT		0,00
8.1- SUPERÁVIT DO EXERCÍCIO IMEDIATAMENTE ANTERIOR		0,00
8.2- SUPERÁVIT RESIDUAL DE OUTROS EXERCÍCIOS		0,00
9- TOTAL DOS RECURSOS DO FUNDEB DISPONÍVEIS PARA UTILIZAÇÃO (6 + 8)		2.051.372,37

MUNICÍPIO DE LEOBERTO LEAL - SC
RELATÓRIO RESUMIDO DA EXECUÇÃO ORÇAMENTÁRIA
DEMONSTRATIVO DAS RECEITAS E DESPESAS COM MANUTENÇÃO E DESENVOLVIMENTO DO ENSINO – MDE
ORÇAMENTOS FISCAL E DA SEGURIDADE SOCIAL
JANEIRO A OUTUBRO 2022/BIMESTRE SETEMBRO - OUTUBRO

Continuação 2/3

DESPESAS COM RECURSOS DO FUNDEB (Por Área de Atuação)	DOTAÇÃO ATUALIZADA (c)	DESPESAS EMPENHADAS Até o Bimestre (d)	DESPESAS LIQUIDADAS Até o Bimestre (e)	DESPESAS PAGAS Até o Bimestre (f)	INSCRITAS EM RESTOS A PAGAR NÃO PROCESSADOS (g)
10- PROFISSIONAIS DA EDUCAÇÃO BÁSICA					
10.1- Educação Infantil	1.840.500,00	1.460.774,33	1.460.774,33	1.434.488,34	-
10.1.1- Creche	650.000,00	554.955,70	554.955,70	544.538,46	-
10.1.2- Pré-escola	0,00	0,00	0,00	0,00	-
10.2- Ensino Fundamental	0,00	0,00	0,00	0,00	-
11- OUTRAS DESPESAS	1.190.500,00	905.818,63	905.818,63	889.949,88	-
11.1- Educação Infantil	562.500,00	388.910,77	383.561,17	383.561,17	-
11.1.1- Creche	0,00	0,00	0,00	0,00	-
11.1.2- Pré-escola	0,00	0,00	0,00	0,00	-
11.2- Ensino Fundamental	0,00	0,00	0,00	0,00	-
12- TOTAL DAS DESPESAS COM RECURSOS DO FUNDEB (10 + 11)	2.403.000,00	1.849.685,10	1.844.335,50	1.818.049,51	-

INDICADORES DO FUNDEB

DESPESAS CUSTEADAS COM RECEITAS DO FUNDEB RECEBIDAS NO EXERCÍCIO	DESPESAS EMPENHADAS Até o Bimestre (d)	DESPESAS LIQUIDADAS Até o Bimestre (e)	DESPESAS PAGAS Até o Bimestre (f)	INSCRITAS EM RESTOS A PAGAR NÃO PROCESSADOS (g)	INSCRITAS EM RESTOS A PAGAR NÃO PROC. (SEM DISP. DE
13- Total das Despesas do FUNDEB com Profissionais da Educação Básica	1.460.774,33	1.460.774,33	1.434.488,34	-	-
14- Total das Despesas custeadas com FUNDEB-Impostos e Transferências de Impostos	1.849.685,10	1.844.335,50	1.818.049,51	-	-
15- Total das Despesas custeadas com FUNDEB-Complementação da União-VAAF	0,00	0,00	0,00	-	-
16- Total das Despesas custeadas com FUNDEB-Complementação da União-VAAT	0,00	0,00	0,00	-	-
17- Total das Despesas custeadas com FUNDEB-Complementação da União-VAAT Aplicadas na Educação Infantil	0,00	0,00	0,00	-	-
18- Total das Despesas custeadas com FUNDEB-Complementação da União-VAAT Aplicadas em Despesa de Capital	0,00	0,00	0,00	-	-

INDICADORES - Art. 212-A, inciso XI e § 3º - Constituição Federal²

	VALOR EXIGIDO (i)	VALOR APLICADO (j)	VALOR CONSIDERADO APÓS DEDUÇÕES (k)	% APLICADO (l)
19- Mínimo de 70% do FUNDEB na Remuneração dos Profissionais da Educação Básica		1.435.960,66	1.460.774,33	71,21
20 - Percentual de 50% da Complementação da União ao FUNDEB (VAAT) na Educação Infantil		0,00	0,00	0,00
21- Mínimo de 15% da Complementação da União ao FUNDEB - VAAT em Despesas de Capital		0,00	0,00	0,00

INDICADOR - Art.25, § 3º - Lei nº 14.113, de 2020 - (Máximo de 10% de Superávit)³

	VALOR MÁXIMO PERMITIDO (m)	VALOR NÃO APLICADO (n)	VALOR NÃO APLICADO APÓS AJUSTE (o)	% NÃO APLICADO (p)
22- Total da Receita Recebida e não Aplicada no Exercício	205.137,24	207.036,87	207.036,87	10,09

INDICADOR - Art.25, § 3º - Lei nº 14.113, de 2020 - (Aplicação do Superávit de Exercício Anterior)³

	VALOR DE SUPERÁVIT PERMITIDO NO EXERCÍCIO ANTERIOR (q)	VALOR NÃO APLICADO NO EXERCÍCIO ANTERIOR (r)	VALOR DE SUPERÁVIT APLICADO ATÉ O PRIMEIRO QUADRIMESTRE (s)	VALOR APLICADO ATÉ O PRIMEIRO QUADRIMESTRE QUE INTEGRARÁ O LIMITE CONSTITUCIONAL (t)	VALOR APLICADO APÓS O PRIMEIRO QUADRIMESTRE (u)	VALOR NÃO APLICADO (v) = (r) - (s) - (u)
23- Total das Despesas custeadas com Superávit do FUNDEB	205.834,22	68.098,72	0,00	0,00	0,00	68.098,72
23.1- Total das Despesas custeadas com FUNDEB-Impostos e Transferências de Impostos	205.834,22	68.098,72	0,00	0,00	0,00	68.098,72
23.2- Total das Despesas custeadas com FUNDEB-Complementação da União (VAAF+VAAT)	0,00	0,00	0,00	0,00	0,00	0,00

DESPESAS COM MANUTENÇÃO E DESENVOLVIMENTO DO ENSINO - MDE - CUSTEADAS COM RECEITA DE IMPOSTOS (EXCETO FUNDEB)

DESPESAS COM AÇÕES TÍPICAS DE MDE - RECEITAS DE IMPOSTOS - EXCETO FUNDEB (Por Área de Atuação) ⁶	DOTAÇÃO ATUALIZADA (c)	DESPESAS EMPENHADAS Até o Bimestre (d)	DESPESAS LIQUIDADAS Até o Bimestre (e)	DESPESAS PAGAS Até o Bimestre (f)	INSCRITAS EM RESTOS A PAGAR NÃO PROCESSADOS (g)
24- EDUCAÇÃO INFANTIL					
24.1- Creche	169.890,00	96.305,11	74.716,97	74.615,57	-
24.2- Pré-escola	0,00	0,00	0,00	0,00	-
25- ENSINO FUNDAMENTAL	169.890,00	96.305,11	74.716,97	74.615,57	-
26- TOTAL DAS DESPESAS COM AÇÕES TÍPICAS DE MDE (24 + 25)	2.006.430,00	1.479.610,37	1.439.585,79	1.414.820,57	-

APURAÇÃO DAS DESPESAS PARA FINS DE LIMITE MÍNIMO CONSTITUCIONAL

	VALOR
27- TOTAL DAS DESPESAS DE MDE CUSTEADAS COM RECURSOS DE IMPOSTOS (FUNDEB E RECEITA DE IMPOSTOS) = (L14(d ou e) + L26(d ou e) + L23.1(f))	3.358.638,26
28 (-) RESULTADO LÍQUIDO DAS TRANSFERÊNCIAS DO FUNDEB = (L7)	-1.081.523,90
29 (-) RESTOS A PAGAR NÃO PROCESSADOS INSCRITOS NO EXERCÍCIO SEM DISPONIBILIDADE FINANCEIRA DE RECURSOS DO FUNDEB IMPOSTOS ⁴ = (L14h)	-
30 (-) RESTOS A PAGAR NÃO PROCESSADOS INSCRITOS NO EXERCÍCIO SEM DISPONIBILIDADE FINANCEIRA DE RECURSOS DE IMPOSTOS ⁴ e 7	0,00
31 (-) CANCELAMENTO, NO EXERCÍCIO, DE RESTOS A PAGAR INSCRITOS COM DISPONIBILIDADE FINANCEIRA DE RECURSOS DE IMPOSTOS VINCULADOS AO ENSINO = (L34.1(ac) + L34.2(ac))	0,00
32- TOTAL DAS DESPESAS PARA FINS DE LIMITE (27 - (28 + 29 + 30 + 31))	4.440.162,16

APURAÇÃO DO LIMITE MÍNIMO CONSTITUCIONAL² e 5

	VALOR EXIGIDO (x)	VALOR APLICADO (w)	% APLICADO (y)
33- APLICAÇÃO EM MDE SOBRE A RECEITA RESULTANTE DE IMPOSTOS	4.292.001,40	4.440.162,16	25,86

Continua 2/3

MUNICÍPIO DE LEOBERTO LEAL - SC
RELATÓRIO RESUMIDO DA EXECUÇÃO ORÇAMENTÁRIA
DEMONSTRATIVO DAS RECEITAS E DESPESAS COM MANUTENÇÃO E DESENVOLVIMENTO DO ENSINO – MDE
ORÇAMENTOS FISCAL E DA SEGURIDADE SOCIAL
JANEIRO A OUTUBRO 2022/BIMESTRE SETEMBRO - OUTUBRO

Continuação 3/3

RESTOS A PAGAR INSCRITOS EM EXERCÍCIOS ANTERIORES COM DISPONIBILIDADE FINANCEIRA DE RECURSOS DE IMPOSTOS E DO FUNDEB	SALDO INICIAL (z)	RP LIQUIDADOS (aa)	RP PAGOS (ab)	RP CANCELADOS (ac)	SALDO FINAL (ad) = (z) - (ab) - (ac)
34- RESTOS A PAGAR DE DESPESAS COM MDE	0,00	0,00	0,00	0,00	0,00
34.1 - Executadas com Recursos de Impostos e Transferências de Impostos	0,00	0,00	0,00	0,00	0,00
34.2 - Executadas com Recursos do FUNDEB - Impostos	0,00	0,00	0,00	0,00	0,00
34.3 - Executadas com Recursos do FUNDEB - Complementação da União (VAAT + VAAF)	0,00	0,00	0,00	0,00	0,00

OUTRAS INFORMAÇÕES PARA CONTROLE

RECEITAS ADICIONAIS PARA FINANCIAMENTO DO ENSINO	PREVISÃO ATUALIZADA (a)	RECEITAS REALIZADAS Até o Bimestre
35- RECEITA DE TRANSFERÊNCIAS DO FNDE (INCLUINDO RENDIMENTOS DE APLICAÇÃO FINANCEIRA)	364.000,00	274.902,34
35.1- Salário-Educação	210.000,00	185.329,27
35.2- PDDE	8.000,00	5.520,00
35.3- PNAE	50.000,00	31.964,40
35.4 - PNATE	96.000,00	52.088,67
35.5- Outras Transferências do FNDE	0,00	0,00
36- RECEITA DE TRANSFERÊNCIAS DE CONVÊNIOS	1.992.000,00	440.586,24
37- RECEITA DE ROYALTIES DESTINADOS À EDUCAÇÃO	0,00	0,00
38- RECEITA DE OPERAÇÕES DE CRÉDITO VINCULADAS À EDUCAÇÃO	0,00	0,00
39- OUTRAS RECEITAS PARA FINANCIAMENTO DO ENSINO	0,00	0,00
40- TOTAL DAS RECEITAS ADICIONAIS PARA FINANCIAMENTO DO ENSINO = (35 + 36 + 37 + 38 + 39)	2.356.000,00	715.488,58

OUTRAS DESPESAS COM EDUCAÇÃO (Por Área de Atuação) ⁵	DOTAÇÃO ATUALIZADA (c)	DESPESAS EMPENHADAS Até o Bimestre (d)	DESPESAS LIQUIDADAS Até o Bimestre (e)	DESPESAS PAGAS Até o Bimestre (f)	INSCRITAS EM RESTOS A PAGAR NÃO PROCESSADOS (g)
41- EDUCAÇÃO INFANTIL	0,00	0,00	0,00	0,00	-
41.1- Creche	0,00	0,00	0,00	0,00	-
41.2- Pré-escola	0,00	0,00	0,00	0,00	-
42- ENSINO FUNDAMENTAL	2.182.058,11	461.290,12	434.478,12	433.722,12	-
43- ENSINO MÉDIO	305.898,82	206.151,33	191.908,05	190.651,12	-
44- ENSINO SUPERIOR	0,00	0,00	0,00	0,00	-
45- ENSINO PROFISSIONAL NÃO INTEGRADO AO ENSINO REGULAR	0,00	0,00	0,00	0,00	-
46- TOTAL DAS OUTRAS DESPESAS COM EDUCAÇÃO (41 + 42 + 43 + 44 + 45)	2.487.956,93	667.441,45	626.386,17	624.373,24	-

TOTAL GERAL DAS DESPESAS COM EDUCAÇÃO	DOTAÇÃO ATUALIZADA (c)	DESPESAS EMPENHADAS Até o Bimestre (d)	DESPESAS LIQUIDADAS Até o Bimestre (e)	DESPESAS PAGAS Até o Bimestre (f)	INSCRITAS EM RESTOS A PAGAR NÃO PROCESSADOS (g)
47- TOTAL GERAL DAS DESPESAS COM EDUCAÇÃO (12 + 26 + 46)	7.067.276,93	4.093.042,03	3.985.024,43	3.931.858,89	-
47.1- Despesas Correntes	5.502.276,93	4.074.504,86	3.966.487,26	3.913.321,72	-
47.1.1- Pessoal Ativo	0,00	2.579.759,85	2.579.759,85	2.562.121,81	-
47.1.2- Pessoal Inativo	0,00	0,00	0,00	0,00	-
47.1.3- Transferências às instituições comunitárias, confessionais ou filantrópicas sem fins lucrativos	0,00	0,00	0,00	0,00	-
47.1.4- Outras Despesas Correntes	5.502.276,93	1.494.745,01	1.386.727,41	1.351.199,91	-
47.2- Despesas de Capital	1.565.000,00	18.537,17	18.537,17	18.537,17	-
47.2.1- Transferências às instituições comunitárias, confessionais ou filantrópicas sem fins lucrativos	0,00	0,00	0,00	0,00	-
47.2.2- Outras Despesas de Capital	1.565.000,00	18.537,17	18.537,17	18.537,17	-

CONTROLE DA DISPONIBILIDADE FINANCEIRA E CONCILIAÇÃO BANCÁRIA

	FUNDEB (aa)	SALÁRIO EDUCAÇÃO (at)
48- DISPONIBILIDADE FINANCEIRA EM 31 DE DEZEMBRO DE 2021	0,00	0,00
49- (+) INGRESSO DE RECURSOS ATÉ O BIMESTRE (orçamentário)	2.051.372,37	185.329,27
50- (-) PAGAMENTOS EFETUADOS ATÉ O BIMESTRE (orçamentário e restos a pagar)	1.820.214,50	0,00
51- (=) DISPONIBILIDADE FINANCEIRA ATÉ O BIMESTRE	231.157,87	185.329,27
52- (+) AJUSTES POSITIVOS (RETENÇÕES E OUTROS VALORES EXTRAORÇAMENTÁRIOS)	21.292,77	0,00
53- (-) AJUSTES NEGATIVOS (OUTROS VALORES EXTRAORÇAMENTÁRIOS)	0,00	0,00
54- (=) SALDO FINANCEIRO CONCILIADO (Saldo Bancário)	252.450,64	185.329,27

LEOBERTO LEAL, 16/11/2022

WORLD JOSÉ KREUSCH
Contador CRC-SC nº 14.520

SÉRGIO CLASEN
Prefeito Municipal e.e

¹SE RESULTADO LÍQUIDO DA TRANSFERÊNCIA (7) > 0 = ACRÉSCIMO RESULTANTE DAS TRANSFERÊNCIAS DO FUNDEB, SE RESULTADO LÍQUIDO DA TRANSFERÊNCIA (7) < 0 = DECRÉSCIMO RESULTANTE DAS TRANSFERÊNCIAS DO FUNDEB

²Limites mínimos anuais a serem cumpridos no encerramento do exercício.

³Art. 25, § 3º, Lei 14.113/2020: "Até 10% (dez por cento) dos recursos recebidos à conta dos Fundos, inclusive relativos à complementação da União, nos termos do § 2º do art. 16 desta Lei, poderão ser utilizados no primeiro quadrimestre do exercício imediatamente subsequente, mediante abertura de crédito adicional.

⁴Os valores referentes à parcela dos Restos a Pagar inscritos sem disponibilidade financeira vinculada à educação deverão ser informados somente no RREO do último bimestre do exercício.

⁵Nos cinco primeiros bimestres do exercício o acompanhamento será feito com base na despesa liquidada. No último bimestre do exercício, o valor deverá corresponder ao total da despesa empenhada.

⁶As linhas representam áreas de atuação e não correspondem exatamente às subfunções da Função Educação. As despesas classificadas nas demais subfunções típicas e nas subfunções atípicas deverão ser rateadas para essas áreas de atuação.

⁷Valor inscrito em RPNP sem disponibilidade de caixa, que não deve ser considerado na apuração dos indicadores e limites

⁸Controle da execução de restos a pagar considerados no cumprimento do limite mínimo dos exercícios anteriores.


Município de LEOBERTO LEAL - SC
 RELATÓRIO RESUMIDO DA EXECUÇÃO ORÇAMENTÁRIA
 DEMONSTRATIVO DAS RECEITAS DE OPERAÇÕES DE CRÉDITO E DESPESAS DE CAPITAL
 ORÇAMENTOS FISCAL E DA SEGURIDADE SOCIAL
 JANEIRO A OUTUBRO 2022/BIMESTRE SETEMBRO - OUTUBRO

RREO - ANEXO 9 (LRF, art.53, § 1º, inciso I)

RS 1,00

RECEITAS	PREVISÃO ATUALIZADA (a)	RECEITAS REALIZADAS (b)	SALDO NÃO REALIZADO (c) = (a - b)
RECEITAS DE OPERAÇÕES DE CRÉDITO¹ (I)	0,00	0,00	0,00
DESPESAS	DOTAÇÃO ATUALIZADA (d)	DESPESAS EMPENHADAS (e)	SALDO NÃO EXECUTADO (f)=(d-e)
DESPESAS DE CAPITAL	10.116.792,62	3.021.437,92	7.095.354,70
Investimentos	9.933.792,62	2.855.891,22	7.077.901,40
Inversões Financeiras	0,00	0,00	0,00
Amortização de Dívida	183.000,00	165.546,70	17.453,30
(-) Incentivos Fiscais a Contribuintes por Instituições Financeiras	0,00	0,00	0,00
(-) Incentivos Fiscais a Contribuintes	0,00	0,00	0,00
DESPESA DE CAPITAL LÍQUIDA (II):	10.116.792,62	3.021.437,92	7.095.354,70
RESULTADO PARA APURAÇÃO DA REGRA DE OURO (III) = (II - I)	10.116.792,62	3.021.437,92	7.095.354,70

LEOBERTO LEAL , 16/11/2022


 WORLI JOSÉ KREUSCH
 Contador CRC-SC nº 14.520

 SÉRGIO CLASEN
 Prefeito Municipal e.e.

Município de LEOBERTO LEAL - SC
RELATÓRIO RESUMIDO DA EXECUÇÃO ORÇAMENTÁRIA
DEMONSTRATIVO DA PROJEÇÃO ATUARIAL DO REGIME DE PREVIDÊNCIA

ORÇAMENTO DA SEGURIDADE SOCIAL
2021 a 2096

RREO – ANEXO 10 (LRF, art. 53, § 1º, inciso II)

R\$ 1,00

PLANO PREVIDENCIÁRIO

EXERCÍCIO	RECEITAS PREVIDENCIÁRIAS (a)	DESPESAS PREVIDENCIÁRIAS (b)	RESULTADO PREVIDENCIÁRIO c = (a - b)	SALDO FINANCEIRO DO EXERCÍCIO (d) = ("d" exercício anterior) + (c)
2021	0,00	0,00	0,00	22.315.153,06
2022	1.973.997,18	1.304.271,87	669.725,31	22.984.878,37
2023	2.055.513,44	1.259.400,56	796.112,88	23.780.991,25
2024	2.177.754,43	1.216.573,60	961.180,83	24.742.172,08
2025	2.072.401,59	1.246.569,46	825.832,13	25.568.004,21
2026	1.932.684,82	1.448.127,54	484.557,28	26.052.561,49
2027	1.815.154,97	1.557.797,56	257.357,41	26.309.918,90
2028	1.685.616,22	1.697.839,50	-12.223,28	26.297.695,62
2029	1.592.441,49	1.700.708,72	-108.267,23	26.189.428,39
2030	1.508.015,52	1.707.799,50	-199.783,98	25.989.644,41
2031	1.431.277,92	1.675.729,97	-244.452,05	25.745.192,36
2032	1.313.266,79	1.788.761,71	-475.494,92	25.269.697,44
2033	1.228.119,85	1.799.978,82	-571.858,97	24.697.838,47
2034	1.164.734,88	1.740.388,17	-575.653,29	24.122.185,18
2035	1.090.196,44	1.728.747,64	-638.551,20	23.483.633,98
2036	1.038.145,99	1.660.568,74	-622.422,75	22.861.211,23
2037	934.025,64	1.745.577,19	-811.551,55	22.049.659,68
2038	865.051,36	1.735.815,48	-870.764,12	21.178.895,56
2039	817.982,69	1.671.321,59	-853.338,90	20.325.556,66
2040	760.826,42	1.644.175,27	-883.348,85	19.442.207,81
2041	707.606,13	1.605.332,78	-897.726,65	18.544.481,16
2042	657.968,06	1.563.511,07	-905.543,01	17.638.938,15
2043	618.768,87	1.503.237,09	-884.468,22	16.754.469,93
2044	570.334,41	1.470.688,79	-900.354,38	15.854.115,55
2045	535.520,51	1.409.785,03	-874.264,52	14.979.851,03
2046	485.578,24	1.401.955,37	-916.377,13	14.063.473,90
2047	446.927,72	1.362.586,67	-915.658,95	13.147.814,95
2048	416.219,28	1.307.980,62	-891.761,34	12.256.053,61
2049	391.931,40	1.238.594,90	-846.663,50	11.409.390,11
2050	368.499,68	1.175.188,86	-806.689,18	10.602.700,93
2051	350.876,43	1.101.230,67	-750.354,24	9.852.346,69
2052	333.165,86	1.032.648,84	-699.482,98	9.152.863,71
2053	316.231,62	968.139,65	-651.908,03	8.500.955,68
2054	303.156,42	897.428,51	-594.272,09	7.906.683,59
2055	289.281,99	833.826,97	-544.544,98	7.362.138,61
2056	275.810,57	774.037,28	-498.226,71	6.863.911,90
2057	38.305,39	716.968,33	-678.662,94	6.185.248,96
2058	30.433,64	668.984,14	-638.550,50	5.546.698,46
2059	27.111,74	614.043,69	-586.931,95	4.959.766,51
2060	24.076,38	562.037,43	-537.961,05	4.421.805,46
2061	21.312,56	513.091,09	-491.778,53	3.930.026,93
2062	18.804,82	467.116,62	-448.311,80	3.481.715,13
2063	16.536,95	424.014,76	-407.477,81	3.074.237,32
2064	14.492,98	383.702,05	-369.209,07	2.705.028,25
2065	12.657,36	346.110,91	-333.453,55	2.371.574,70
2066	11.014,99	311.176,42	-300.161,43	2.071.413,27
2067	9.550,62	278.840,83	-269.290,21	1.802.123,06
2068	8.249,18	248.948,29	-240.699,11	1.561.423,95
2069	7.096,21	221.422,32	-214.326,11	1.347.097,84
2070	6.078,37	196.165,74	-190.087,37	1.157.010,47
2071	5.183,35	173.082,81	-167.899,46	989.111,01
2072	4.399,07	152.067,63	-147.668,56	841.442,45
2073	3.714,22	133.015,31	-129.301,09	712.141,36

Município de LEOBERTO LEAL - SC
RELATÓRIO RESUMIDO DA EXECUÇÃO ORÇAMENTÁRIA
DEMONSTRATIVO DA PROJEÇÃO ATUARIAL DO REGIME DE PREVIDÊNCIA

ORÇAMENTO DA SEGURIDADE SOCIAL
2021 a 2096

RREO – ANEXO 10 (LRF, art. 53, § 1º, inciso II)

R\$ 1,00

PLANO PREVIDENCIÁRIO

EXERCÍCIO	RECEITAS PREVIDENCIÁRIAS (a)	DESPESAS PREVIDENCIÁRIAS (b)	RESULTADO PREVIDENCIÁRIO c = (a - b)	SALDO FINANCEIRO DO EXERCÍCIO (d) = ("d" exercício anterior) + (c)
2074	3.118,91	115.819,94	-112.701,03	599.440,33
2075	2.603,82	100.364,82	-97.761,00	501.679,33
2076	2.159,92	86.523,93	-84.364,01	417.315,32
2077	1.779,21	74.185,71	-72.406,50	344.908,82
2078	1.454,80	63.246,79	-61.791,99	283.116,83
2079	1.180,26	53.601,54	-52.421,28	230.695,55
2080	949,50	45.137,52	-44.188,02	186.507,53
2081	756,99	37.742,87	-36.985,88	149.521,65
2082	597,82	31.327,04	-30.729,22	118.792,43
2083	467,47	25.804,82	-25.337,35	93.455,08
2084	361,66	21.078,42	-20.716,76	72.738,32
2085	276,46	17.047,31	-16.770,85	55.967,47
2086	208,50	13.629,40	-13.420,90	42.546,57
2087	155,01	10.760,69	-10.605,68	31.940,89
2088	113,39	8.378,46	-8.265,07	23.675,82
2089	81,29	6.418,97	-6.337,68	17.338,14
2090	56,75	4.830,70	-4.773,95	12.564,19
2091	38,32	3.575,31	-3.536,99	9.027,20
2092	24,83	2.614,84	-2.590,01	6.437,19
2093	15,23	1.900,42	-1.885,19	4.552,00
2094	8,65	1.374,52	-1.365,87	3.186,13
2095	4,45	987,68	-983,23	2.202,90
2096	2,01	704,00	-701,99	1.500,91

Projeção atuarial elaborada em 31/12/2021 e oficialmente enviada para o Ministério da Previdência Social - MPS.

LEOBERTO LEAL, 16/11/2022

WORLI JOSÉ KREUSCH
Contador CRC-SC nº 14.520

SÉRGIO CLASEN
Prefeito Municipal e.e.

Município de LEOBERTO LEAL - SC
RELATÓRIO RESUMIDO DA EXECUÇÃO ORÇAMENTÁRIA
DEMONSTRATIVOS DA RECEITA DE ALIENAÇÃO DE ATIVOS E APLICAÇÃO DE RECURSOS
ORÇAMENTOS FISCAL E DA SEGURIDADE SOCIAL
JANEIRO A OUTUBRO 2022/BIMESTRE SETEMBRO - OUTUBRO

RREO - ANEXO 11 (LRF, art. 53, § 1º, inciso III)

RS 1,00

RECEITAS	PREVISÃO ATUALIZADA (a)	RECEITAS REALIZADAS Até o Bimestre (b)	SALDO (c) = (a-b)
RECEITAS DE ALIENAÇÃO DE ATIVOS(I)	26.100,00	734,50	25.365,50
Receita de Alienação De Bens Móveis	26.100,00	0,00	26.100,00
Receita de Alienação De Bens Imóveis	0,00	0,00	0,00
Receita de Alienação De Bens Intangíveis	0,00	0,00	0,00
Receita de Rendimentos de Aplicações Financeiras	0,00	734,50	-734,50

DESPESAS	DOTAÇÃO ATUALIZADA (d)	DESPESAS EMPENHADAS (e)	DESPESAS LIQUIDADAS	DESPESAS PAGAS (f)	DESPESAS INSCRITAS EM RESTOS A PAGAR NÃO PROCESSADOS	PAGAMENTO DE RESTOS A PAGAR (g)	SALDO (h)=(d-e)
APLICAÇÃO DOS RECURSOS DA ALIENAÇÃO DE ATIVOS(II)	1.100,00	0,00	0,00	0,00	0,00	0,00	1.100,00
Despesas de Capital	1.100,00	0,00	0,00	0,00	0,00	0,00	1.100,00
Investimentos	1.100,00	0,00	0,00	0,00	0,00	0,00	1.100,00
Inversões Financeiras	0,00	0,00	0,00	0,00	0,00	0,00	0,00
Amortização da Dívida	0,00	0,00	0,00	0,00	0,00	0,00	0,00
Despesas Correntes dos Regimes de Previdência	0,00	0,00	0,00	0,00	0,00	0,00	0,00
Regime Próprio dos Servidores Públicos	0,00	0,00	0,00	0,00	0,00	0,00	0,00

SALDO FINANCEIRO A APLICAR	Em 2021 (i)	Em 2022 (j) = (Ib - (II f + II g))	SALDO ATUAL (k) = (III + II j)
Valor(III)	231,33	734,50	965,83

LEOBERTO LEAL - 16/11/2022

WORLD JOSÉ KREUSCH
 Contador CRC-SC nº 14.520

SÉRGIO CLASEN
 Prefeito Municipal e.o.

Município de LEOBERTO LEAL - SC
 RELATÓRIO RESUMIDO DA EXECUÇÃO ORÇAMENTÁRIA
 DEMONSTRATIVO DAS RECEITAS E DESPESAS COM AÇÕES E SERVIÇOS PÚBLICOS DE SAÚDE
 ORÇAMENTOS FISCAL E DA SEGURIDADE SOCIAL
 JANEIRO A OUTUBRO 2022/BIMESTRE SETEMBRO - OUTUBRO

RREO - ANEXO 12 (LC 141/2012, art. 35)

RS 1,00

RECEITAS RESULTANTES DE IMPOSTOS E TRANSFERÊNCIAS CONSTITUCIONAIS E LEGAIS	PREVISÃO INICIAL	PREVISÃO ATUALIZADA (a)	RECEITAS REALIZADAS	
			Até o Bimestre(b)	%(b/a)*100
RECEITA DE IMPOSTOS LÍQUIDA (I)	903.000,00	903.000,00	1.073.718,89	118,91
Receita Resultante do Imposto Predial e Territorial Urbano - IPTU	158.100,00	158.100,00	200.289,83	126,69
IPTU	144.000,00	144.000,00	165.879,65	115,19
Multas, Juros de Mora, Dívida Ativa e outros Encargos do IPTU	14.100,00	14.100,00	34.410,18	244,04
Receita Resultante do Imposto Sobre Transmissão de Bens Intervivos - ITBI	61.000,00	61.000,00	283.616,50	464,95
ITBI	60.000,00	60.000,00	280.299,47	467,17
Multas, Juros de Mora, Dívida Ativa e outros Encargos do ITBI	1.000,00	1.000,00	3.317,03	331,70
Receita Resultante do Imposto Sobre Serviços de Qualquer Natureza - ISS	273.900,00	273.900,00	196.510,03	71,75
ISS	260.000,00	260.000,00	189.800,09	73,00
Multas, Juros de Mora, Dívida Ativa e outros Encargos do ISS	13.900,00	13.900,00	6.709,94	48,27
Receita Resultante do Imposto sobre a Renda e Proventos de qualquer Natureza Retido na Fonte - IRRF	410.000,00	410.000,00	393.302,53	95,93
RECEITA DE TRANSFERÊNCIAS CONSTITUCIONAIS E LEGAIS (II)	16.191.000,00	16.191.000,00	15.523.907,12	95,88
Cota-Parte FPM	10.000.000,00	10.000.000,00	9.536.579,45	95,37
Cota-Parte ITR	10.000,00	10.000,00	13.352,91	133,53
Cota-Parte IPVA	500.000,00	500.000,00	568.871,09	113,77
Cota-Parte ICMS	5.600.000,00	5.600.000,00	5.352.796,63	95,59
Cota-Parte IPI-Exportação	80.000,00	80.000,00	52.307,04	65,38
Compensações Financeiras Provenientes de Impostos e Transferências Constitucionais	1.000,00	1.000,00	0,00	0,00
Desoneração ICMS (LC 87/96)	1.000,00	1.000,00	0,00	0,00
TOTAL DAS RECEITAS RESULTANTES DE IMPOSTOS E TRANSFERÊNCIAS CONSTITUCIONAIS E LEGAIS (III) = I + II	17.094.000,00	17.094.000,00	16.597.626,01	97,10

DESPESAS COM AÇÕES E SERVIÇOS PÚBLICOS DE SAÚDE(ASPS) POR SUBFUNÇÃO E CATEGORIA ECONÔMICA	DOTAÇÃO INICIAL	DOTAÇÃO ATUALIZADA (c)	DESPESAS EMPENHADAS		DESPESAS LIQUIDADAS		DESPESAS PAGAS		Inscritas em Restos a Pagar não Processados (g)
			Até Bimestre (d)	% (d/c)*100	Até Bimestre (e)	% (e/c)*100	Até Bimestre (f)	% (f/c)*100	
ATENÇÃO BÁSICA (IV)	3.415.680,00	4.245.679,00	3.449.921,97	81,26	3.305.565,87	77,86	3.254.740,81	76,66	-
Despesas Correntes	3.394.680,00	4.154.629,00	3.373.779,17	81,21	3.229.902,07	77,74	3.179.077,01	76,52	-
Despesas de Capital	21.000,00	91.050,00	76.142,80	83,63	75.663,80	83,10	75.663,80	83,10	-
ASSISTÊNCIA HOSPITALAR E AMBULATORIAL (V)	0,00	0,00	0,00	0,00	0,00	0,00	0,00	0,00	-
Despesas Correntes	0,00	0,00	0,00	0,00	0,00	0,00	0,00	0,00	-
Despesas de Capital	0,00	0,00	0,00	0,00	0,00	0,00	0,00	0,00	-
SUORTE PROFILÁTICO E TERAPÊUTICO (VI)	0,00	0,00	0,00	0,00	0,00	0,00	0,00	0,00	-
Despesas Correntes	0,00	0,00	0,00	0,00	0,00	0,00	0,00	0,00	-
Despesas de Capital	0,00	0,00	0,00	0,00	0,00	0,00	0,00	0,00	-
VIGILÂNCIA SANITÁRIA (VII)	0,00	0,00	0,00	0,00	0,00	0,00	0,00	0,00	-
Despesas Correntes	0,00	0,00	0,00	0,00	0,00	0,00	0,00	0,00	-

Município de LEOBERTO LEAL - SC
 RELATÓRIO RESUMIDO DA EXECUÇÃO ORÇAMENTÁRIA
 DEMONSTRATIVO DAS RECEITAS E DESPESAS COM AÇÕES E SERVIÇOS PÚBLICOS DE SAÚDE
 ORÇAMENTOS FISCAL E DA SEGURIDADE SOCIAL
 JANEIRO A OUTUBRO 2022/BIMESTRE SETEMBRO - OUTUBRO

DESPESAS COM AÇÕES E SERVIÇOS PÚBLICOS DE SAÚDE(ASPS) POR SUBFUNÇÃO E CATEGORIA ECONÔMICA	DOTAÇÃO INICIAL	DOTAÇÃO ATUALIZADA (c)	DESPESAS EMPENHADAS		DESPESAS LIQUIDADAS		DESPESAS PAGAS		Inscritas em Restos a Pagar não Processados (g)
			Até Bimestre (d)	% (d/c)*100	Até Bimestre (e)	% (e/c)*100	Até Bimestre (f)	% (f/c)*100	
Despesas de Capital	0,00	0,00	0,00	0,00	0,00	0,00	0,00	0,00	-
VIGILÂNCIA EPIDEMIOLÓGICA (VIII)	0,00	0,00	0,00	0,00	0,00	0,00	0,00	0,00	-
Despesas Correntes	0,00	0,00	0,00	0,00	0,00	0,00	0,00	0,00	-
Despesas de Capital	0,00	0,00	0,00	0,00	0,00	0,00	0,00	0,00	-
ALIMENTAÇÃO E NUTRIÇÃO (IX)	0,00	0,00	0,00	0,00	0,00	0,00	0,00	0,00	-
Despesas Correntes	0,00	0,00	0,00	0,00	0,00	0,00	0,00	0,00	-
Despesas de Capital	0,00	0,00	0,00	0,00	0,00	0,00	0,00	0,00	-
OUTRAS SUBFUNÇÕES (X)	0,00	0,00	0,00	0,00	0,00	0,00	0,00	0,00	-
Despesas Correntes	0,00	0,00	0,00	0,00	0,00	0,00	0,00	0,00	-
Despesas de Capital	0,00	0,00	0,00	0,00	0,00	0,00	0,00	0,00	-
TOTAL (XI) = (IV + V + VI + VII + VIII + IX + X)	3.415.680,00	4.245.679,00	3.449.921,97	81,26	3.305.565,87	77,86	3.254.740,81	76,66	-
APURAÇÃO DO CUMPRIMENTO DO LIMITE MÍNIMO PARA APLICAÇÃO EM ASPs						DESPESAS EMPENHADAS (d)	DESPESAS LIQUIDADAS (e)	DESPESAS PAGAS (f)	

Município de LEOBERTO LEAL - SC
 RELATÓRIO RESUMIDO DA EXECUÇÃO ORÇAMENTÁRIA
 DEMONSTRATIVO DAS RECEITAS E DESPESAS COM AÇÕES E SERVIÇOS PÚBLICOS DE SAÚDE
 ORÇAMENTOS FISCAL E DA SEGURIDADE SOCIAL
 JANEIRO A OUTUBRO 2022/BIMESTRE SETEMBRO - OUTUBRO

APURAÇÃO DO CUMPRIMENTO DO LIMITE MÍNIMO PARA APLICAÇÃO EM ASPSP	DESPESAS EMPENHADAS (d)	DESPESAS LIQUIDADAS (e)	DESPESAS PAGAS (f)
Total das Despesas com ASPSP (XII) = (XI)	3.449.921,97	3.305.565,87	3.254.740,81
(-) Restos a Pagar Não Processados Inscritos Indevidamente no Exercício sem Disponibilidade Financeira (XIII)	0,00	0,00	0,00
(-) Despesas Custeadas com Recursos Vinculados à Parcela do Percentual Mínimo que não foi Aplicada em ASPSP em Exercícios Anteriores (XIV)	0,00	0,00	0,00
(-) Despesas Custeadas com Disponibilidade de Caixa Vinculada aos Restos a Pagar Cancelados (XV)	0,00	0,00	0,00
(=) VALOR APLICADO EM ASPSP (XVI) = (XII - XIII - XIV - XV)	3.449.921,97	3.305.565,87	3.254.740,81
Despesa Mínima a ser Aplicada em ASPSP (XVII) = (III) x 15% (LC 141/2012)			2.489.643,90
Despesa Mínima a ser Aplicada em ASPSP (XVII) = (III) x % (Lei Orgânica Municipal)			0,00
Diferença entre o Valor Aplicado e a Despesa Mínima a ser Aplicada (XVIII) = (XVI (d ou e) - XVII)	960.278,07	815.921,97	-
Limite não Cumprido (XIX) = (XVIII) (Quando valor for inferior a zero)	0,00	-	-
PERCENTUAL DA RECEITA DE IMPOSTOS E TRANSFERÊNCIAS CONSTITUCIONAIS E LEGAIS APLICADO EM ASPSP (XVI / III)*100 (mínimo de 15% conforme LC nº 141/2012 ou % da Lei Orgânica Municipal)	20,79	19,92	-

CONTROLE DO VALOR REFERENTE AO PERCENTUAL MÍNIMO NÃO CUMPRIDO EM EXERCÍCIOS ANTERIORES PARA FINS DE APLICAÇÃO DOS RECURSOS VINCULADOS CONFORME ARTIGOS 25 E 26 DA LC 141/2012	LIMITE NÃO CUMPRIDO				Saldo Final (não aplicado)* (= h - (i ou j))
	Saldo Inicial (no exercício atual) (h)	Despesas Custeadas no Exercício de Referência			
		Empenhadas (i)	Liquidadas (j)	Pagas (k)	
Diferença de limite não cumprido em 2022	-	-	-	-	-
Diferença de limite não cumprido em 2021	-	-	-	-	-
Diferença de limite não cumprido em Exercícios Anteriores	-	-	-	-	-
TOTAL DA DIFERENÇA DE LIMITE NÃO CUMPRIDO EM EXERCÍCIOS ANTERIORES (XX)	-	-	-	-	-

Município de LEOBERTO LEAL - SC
RELATÓRIO RESUMIDO DA EXECUÇÃO ORÇAMENTÁRIA
DEMONSTRATIVO DAS RECEITAS E DESPESAS COM AÇÕES E SERVIÇOS PÚBLICOS DE SAÚDE
ORÇAMENTOS FISCAL E DA SEGURIDADE SOCIAL
JANEIRO A OUTUBRO 2022/BIMESTRE SETEMBRO - OUTUBRO

EXECUÇÃO DE RESTOS A PAGAR

EXERCÍCIO DO EMPENHO²	Valor Mínimo para aplicação em ASPS (m)	Valor aplicado em ASPS no exercício (n)	Valor aplicado além do limite mínimo (o) = (n - m), se < 0, então (o) = 0	Total Inscrito em RP no exercício (p)	RPNP Insc. Indevidamente no Exercício sem Disp. Financeira q = (XIIId)	Valor inscrito em RP considerado no Limite (r) = (p - (o + p)) se < 0, então (r) = (0)	Total de RP pagos (s)	Total de RP a pagar (t)	Total de RP cancelados ou prescritos (u)	Diferença entre o valor aplicado além do limite e o total de RP cancelados (v) = ((o + q) - u))
	0,00	0,00	0,00	0,00	0,00	0,00	0,00	0,00	0,00	0,00
TOTAL DOS RESTOS A PAGAR CANCELADOS OU PRESCRITOS ATÉ O FINAL DO EXERCÍCIO ATUAL QUE AFETARAM O CUMPRIMENTO DO LIMITE (XXI)										0,00
TOTAL DOS RESTOS A PAGAR CANCELADOS OU PRESCRITOS ATÉ O FINAL DO EXERCÍCIO ANTERIOR QUE AFETARAM O CUMPRIMENTO DO LIMITE (XXII)										0,00
TOTAL DOS RESTOS A PAGAR CANCELADOS OU PRESCRITOS NO EXERCÍCIO ATUAL QUE AFETARAM O CUMPRIMENTO DO LIMITE (XXIII) = (XXI - XXII)										0,00

CONTROLE DE RESTOS A PAGAR CANCELADOS OU PRESCRITOS CONSIDERADOS PARA FINS DE APLICAÇÃO DA DISPONIBILIDADE DE CAIXA CONFORME ARTIGO 24 §1º E 2º DA LC 141/2012	RESTOS A PAGAR CANCELADOS OU PRESCRITOS				
	Saldo Inicial (w)	Despesas Custeadas no Exercício de Referência			Saldo Final (não aplicado) (aa) = (w - (x ou y))
		Empenhadas (x)	Liquidadas (y)	Pagas (z)	
Restos a pagar cancelados ou prescritos em 2022 a compensar(XXIV)	0,00	0,00	0,00	0,00	0,00
	0,00	0,00	0,00	0,00	0,00
	0,00	0,00	0,00	0,00	0,00
TOTAL DE RESTOS A PAGAR CANCELADOS OU PRESCRITOS A COMPENSAR (XXVII)	0,00	0,00	0,00	0,00	0,00

RECEITAS ADICIONAIS PARA O FINANCIAMENTO DA SAÚDE NÃO COMPUTADAS NO CÁLCULO DO MÍNIMO	PREVISÃO INICIAL	PREVISÃO ATUALIZADA (a)	RECEITAS REALIZADAS	
			Até o Bimestre (b)	% (b/a)*100
RECEITAS DE TRANSFERÊNCIAS PARA A SAÚDE (XXVIII)	0,00	0,00	0,00	0,00
Proveniente da União - Fundo a Fundo	0,00	0,00	0,00	0,00
Proveniente dos Estados	0,00	0,00	0,00	0,00
Proveniente de outros Municípios	0,00	0,00	0,00	0,00
RECEITA DE OPERAÇÕES DE CRÉDITO INTERNAS E EXTERNAS VINCULADAS A SAÚDE (XXIX)	0,00	0,00	0,00	0,00
OUTRAS RECEITAS (XXX)	1.000,00	1.000,00	7.021,25	702,13
TOTAL DE RECEITAS ADICIONAIS PARA FINANCIAMENTO DA SAÚDE (XXXI) = (XXVIII + XXIX + XXX)	1.000,00	1.000,00	7.021,25	702,13

Município de LEOBERTO LEAL - SC
RELATÓRIO RESUMIDO DA EXECUÇÃO ORÇAMENTÁRIA
DEMONSTRATIVO DAS RECEITAS E DESPESAS COM AÇÕES E SERVIÇOS PÚBLICOS DE SAÚDE
ORÇAMENTOS FISCAL E DA SEGURIDADE SOCIAL
JANEIRO A OUTUBRO 2022/BIMESTRE SETEMBRO - OUTUBRO

DESPESAS COM SAÚDE NÃO COMPUTADAS NO CÁLCULO DO MÍNIMO

DESPESAS COM SAÚDE POR SUBFUNÇÕES E CATEGORIA ECONÔMICA NÃO COMPUTADAS NO CÁLCULO DO MÍNIMO	DOTAÇÃO INICIAL	DOTAÇÃO ATUALIZADA (c)	DESPESAS EMPENHADAS		DESPESAS LIQUIDADAS		DESPESAS PAGAS		Inscritas em Restos a Pagar não Processados (g)
			Até Bimestre (d)	% (d/c)*100	Até Bimestre (e)	% (e/c)*100	Até Bimestre (f)	% (f/c)*100	
ATENÇÃO BÁSICA (XXXII)	1.060.000,00	2.496.850,88	1.432.834,79	57,39	1.348.576,00	54,01	1.337.122,03	53,55	-
Despesas Correntes	956.900,00	2.019.912,60	1.065.483,08	52,75	981.224,29	48,58	969.770,32	48,01	-
Despesas de Capital	103.100,00	476.938,28	367.351,71	77,02	367.351,71	77,02	367.351,71	77,02	-
ASSISTÊNCIA HOSPITALAR E AMBULATORIAL (XXXIII)	0,00	0,00	0,00	0,00	0,00	0,00	0,00	0,00	-
Despesas Correntes	0,00	0,00	0,00	0,00	0,00	0,00	0,00	0,00	-
Despesas de Capital	0,00	0,00	0,00	0,00	0,00	0,00	0,00	0,00	-
SUORTE PROFILÁTICO E TERAPÊUTICO (XXXIV)	0,00	0,00	0,00	0,00	0,00	0,00	0,00	0,00	-
Despesas Correntes	0,00	0,00	0,00	0,00	0,00	0,00	0,00	0,00	-
Despesas de Capital	0,00	0,00	0,00	0,00	0,00	0,00	0,00	0,00	-
VIGILÂNCIA SANITÁRIA (XXXV)	30.700,00	209.912,00	123.926,87	59,04	123.610,07	58,89	123.610,07	58,89	-
Despesas Correntes	30.700,00	209.912,00	123.926,87	59,04	123.610,07	58,89	123.610,07	58,89	-
Despesas de Capital	0,00	0,00	0,00	0,00	0,00	0,00	0,00	0,00	-
VIGILÂNCIA EPIDEMIOLÓGICA (XXXVI)	0,00	0,00	0,00	0,00	0,00	0,00	0,00	0,00	-
Despesas Correntes	0,00	0,00	0,00	0,00	0,00	0,00	0,00	0,00	-
Despesas de Capital	0,00	0,00	0,00	0,00	0,00	0,00	0,00	0,00	-
ALIMENTAÇÃO E NUTRIÇÃO (XXXVII)	0,00	0,00	0,00	0,00	0,00	0,00	0,00	0,00	-
Despesas Correntes	0,00	0,00	0,00	0,00	0,00	0,00	0,00	0,00	-
Despesas de Capital	0,00	0,00	0,00	0,00	0,00	0,00	0,00	0,00	-
OUTRAS SUBFUNÇÕES (XXXVIII)	0,00	0,00	0,00	0,00	0,00	0,00	0,00	0,00	-
Despesas Correntes	0,00	0,00	0,00	0,00	0,00	0,00	0,00	0,00	-
Despesas de Capital	0,00	0,00	0,00	0,00	0,00	0,00	0,00	0,00	-
TOTAL DAS DESPESAS NÃO COMPUTADAS NO CÁLCULO DO MÍNIMO (XXXIX) = (XXXII + XXXIII + XXXIV + XXXV + XXXVI + XXXVII + XXXVIII)	1.090.700,00	2.706.762,88	1.556.761,66	57,51	1.472.186,07	54,39	1.460.732,10	53,97	-

Município de LEOBERTO LEAL - SC
RELATÓRIO RESUMIDO DA EXECUÇÃO ORÇAMENTÁRIA
DEMONSTRATIVO DAS RECEITAS E DESPESAS COM AÇÕES E SERVIÇOS PÚBLICOS DE SAÚDE
ORÇAMENTOS FISCAL E DA SEGURIDADE SOCIAL
JANEIRO A OUTUBRO 2022/BIMESTRE SETEMBRO - OUTUBRO

DESPESAS TOTAIS COM SAÚDE EXECUTADAS COM RECURSOS PRÓPRIOS E COM RECURSOS TRANSFERIDOS DE OUTROS ENTES	DOTAÇÃO INICIAL	DOTAÇÃO ATUALIZADA (c)	DESPESAS EMPENHADAS		DESPESAS LIQUIDADAS		DESPESAS PAGAS		Inscritas em Restos a Pagar não Processados (g)
			Até Bimestre (d)	% (d/c)x100	Até Bimestre (e)	% (e/c)x100	Até Bimestre (f)	% (f/c)x100	
ATENÇÃO BÁSICA (XL) = (IV + XXXII)	4.475.680,00	6.742.529,88	4.882.756,76	72,42	4.654.141,87	69,03	4.591.862,84	68,10	-
ASSISTÊNCIA HOSPITALAR E AMBULATORIAL (XLI) = (V + XXXIII)	0,00	0,00	0,00	0,00	0,00	0,00	0,00	0,00	-
SUORTE PROFILÁTICO E TERAPÊUTICO (XLII) = (VI + XXXIV)	0,00	0,00	0,00	0,00	0,00	0,00	0,00	0,00	-
VIGILÂNCIA SANITÁRIA (XLIII) = (VII + XXXV)	30.700,00	209.912,00	123.926,87	59,04	123.610,07	58,89	123.610,07	58,89	-
VIGILÂNCIA EPIDEMIOLÓGICA (XLIV) = (VIII + XXXVI)	0,00	0,00	0,00	0,00	0,00	0,00	0,00	0,00	-
ALIMENTAÇÃO E NUTRIÇÃO (XLV) = (IX + XXXVII)	0,00	0,00	0,00	0,00	0,00	0,00	0,00	0,00	-
OUTRAS SUBFUNÇÕES (XLVI) = (X + XXXVIII)	0,00	0,00	0,00	0,00	0,00	0,00	0,00	0,00	-
TOTAL DAS DESPESAS COM SAÚDE (XLVII) = (XI + XXXIX)	4.506.380,00	6.952.441,88	5.006.683,63	72,01	4.777.751,94	68,72	4.715.472,91	67,82	-
(-) Despesas executadas com recursos provenientes das transferências de recursos de outros entes ³	0,00	0,00	0,00	0,00	0,00	0,00	0,00	0,00	-
TOTAL DAS DESPESAS EXECUTADAS COM RECURSOS PRÓPRIOS(XLVIII)	4.506.380,00	6.952.441,88	5.006.683,63	72,01	4.777.751,94	68,72	4.715.472,91	67,82	-

¹ Nos cinco primeiros bimestres do exercício, o acompanhamento será feito com base na despesa liquidada. No último bimestre do exercício, o valor deverá corresponder ao total da despesa empenhada.

² Até o exercício de 2018, o controle da execução dos restos a pagar considerava apenas os valores dos restos a pagar não processados (regra antiga). A partir do exercício de 2019, o controle da execução dos restos a pagar considera os restos a pagar processados e não processados (regra nova).

³ Essas despesas são consideradas executadas pelo ente transferidor.

4

LEOBERTO LEAL, 16/11/2022

WORLD JOSÉ KREUSCH
Contador CRC-SC nº 14.520

SÉRGIO CLASEN
Prefeito Municipal e.e.

Município de LEOBERTO LEAL - SC
 RELATÓRIO RESUMIDO DA EXECUÇÃO ORÇAMENTÁRIA
 DEMONSTRATIVO DAS PARCERIAS PÚBLICO - PRIVADAS
 ORÇAMENTOS FISCAL E DA SEGURIDADE SOCIAL
 JANEIRO A OUTUBRO 2022/BIMESTRE SETEMBRO - OUTUBRO

RREO - Anexo 13 (Lei nº 11.079, de 30.12.2004, arts. 22, 25 e 26)

R\$ 1,00

IMPACTOS DAS CONTRATAÇÕES DE PPP	SALDO TOTAL EM 31 DE DEZEMBRO DO EXERCÍCIO ANTERIOR	SALDO FINAL
		Até o Bimestre
TOTAL DE ATIVOS	-	0,00
Ativos Constituídos pela SPE	-	0,00
TOTAL DE PASSIVOS	-	0,00
Obrigações decorrentes de Ativos Constituídos pela SPE	-	0,00
Provisões de PPP	-	0,00
Outros passivos	-	0,00
ATOS POTENCIAIS PASSIVOS	-	0,00
Obrigações contratuais	-	0,00
Riscos não Provisionados	-	0,00
Garantias Concedidas	-	0,00
Outros Passivos Contingentes	-	0,00

DESPESAS DE PPP	EXERCÍCIO ANTERIOR	EXERCÍCIO CORRENTE	ANOS									
			2023	2024	2025	2026	2027	2028	2029	2030	2031	
DO ENTE FEDERADO, EXCETO ESTATAIS NÃO DEPENDENTES (I) = (I.1 + I.2)	-	0,00	0,00	0,00	0,00	0,00	0,00	0,00	0,00	0,00	0,00	0,00
Contratadas (I.1)	-	-	0,00	0,00	0,00	0,00	0,00	0,00	0,00	0,00	0,00	0,00
A contratar (I.2)	-	-	-	-	-	-	-	-	-	-	-	-
DAS ESTATAIS NÃO-DEPENDENTES (II) = (II.1 + II.2)	-	0,00	0,00	0,00	0,00	0,00	0,00	0,00	0,00	0,00	0,00	0,00
A contratar (II.2)	-	-	-	-	-	-	-	-	-	-	-	-
TOTAL DAS DESPESAS DE PPP (III) = (I + II)	-	0,00	0,00	0,00	0,00	0,00	0,00	0,00	0,00	0,00	0,00	0,00
RECEITA CORRENTE LÍQUIDA (RCL) (IV)	-	22.995.596,46	-	-	-	-	-	-	-	-	-	-
TOTAL DAS DESPESAS CONSIDERADAS PARA O LIMITE (I)	-	0,00	-	-	-	-	-	-	-	-	-	-
TOTAL DAS DESPESAS CONSIDERADAS PARA O LIMITE / RCL (%) (V) = (I / IV)	-	0,00	-	-	-	-	-	-	-	-	-	-

LEOBERTO LEAL, 16/11/2022

WORLD JOSÉ KREUSCH
 Contador CRC-SC nº 14.520

SÉRGIO CLASEN
 Prefeito Municipal e

Município de LEOBERTO LEAL - SC
DEMONSTRATIVO SIMPLIFICADO DO RELATÓRIO RESUMIDO DA EXECUÇÃO ORÇAMENTÁRIA
ORÇAMENTOS FISCAL E DA SEGURIDADE SOCIAL
JANEIRO A OUTUBRO 2022/BIMESTRE SETEMBRO - OUTUBRO

RREO - Anexo 14 (LRF, Art. 48)

RS 1,00

BALANÇO ORÇAMENTÁRIO		Até o Bimestre	
RECEITAS			
Previsão Inicial		25.595.200,00	
Previsão Atualizada		25.595.200,00	
Receitas Realizadas		24.905.882,14	
Déficit Orçamentário		0,00	
Saldos de Exercícios Anteriores (Utilizados para Créditos Adicionais)		2.280.687,53	
DESPESAS			
Dotação Inicial		25.595.200,00	
Dotação Atualizada		37.423.985,66	
Despesas Empenhadas		22.424.681,26	
Despesas Liquidadas		20.588.521,65	
Despesas pagas		20.150.425,83	
Superavit Orçamentário		4.317.360,49	
DESPESAS POR FUNÇÃO / SUBFUNÇÃO		Até o Bimestre	
Despesas Empenhadas		22.424.681,26	
Despesas Liquidadas		20.588.521,65	
RECEITA CORRENTE LÍQUIDA - RCL		Até o Bimestre	
Receita Corrente Líquida		22.995.596,46	
Receita Corrente Líquida Ajustada para Cálculo dos Limites de Endividamento		22.425.950,96	
Receita Corrente Líquida Ajustada para Cálculo dos Limites da Despesa com Pessoal		22.192.801,96	
RECEITAS E DESPESAS DO REGIME PRÓPRIO DE PREVIDÊNCIA DOS SERVIDORES		Até o Bimestre	
Regime Próprio de Previdência dos Servidores - PLANO PREVIDENCIÁRIO			
Receitas Previdenciárias Realizadas		3.403.038,06	
Despesas Previdenciárias Empenhadas		1.076.729,18	
Despesas Previdenciárias Liquidadas		1.076.729,18	
Despesas Previdenciárias Pagas		1.076.506,88	
Resultado Previdenciário		2.326.308,88	
Regime Próprio de Previdência dos Servidores - PLANO FINANCEIRO			
Receitas Previdenciárias Realizadas		0,00	
Despesas Previdenciárias Empenhadas		0,00	
Despesas Previdenciárias Liquidadas		0,00	
Despesas Previdenciárias Pagas		0,00	
Resultado Previdenciário		0,00	
RESULTADOS NOMINAL E PRIMÁRIO		Meta Fixada no Anexo de Metas Fiscais da LDO (a)	Resultado Apurado até o Bimestre (b)
Resultado Nominal - Acima da Linha		0,00	5.076.769,57
Resultado Primário - Acima da Linha		0,00	2.738.577,35
			% em Relação à Meta (b/a)
			0,00
			0,00

Continua 1/3



DEMONSTRATIVO SIMPLIFICADO DO RELATÓRIO RESUMIDO DA EXECUÇÃO ORÇAMENTÁRIA
ORÇAMENTOS FISCAL E DA SEGURIDADE SOCIAL
JANEIRO A OUTUBRO 2022/BIMESTRE SETEMBRO - OUTUBRO

RREO - Anexo 14 (LRF, Art. 48)

R\$ 1,00

RESTOS A PAGAR POR PODER E MINISTÉRIO PÚBLICO	Inscrição	Cancelamento até o Bimestre	Pagamento até o Bimestre	Saldo a Pagar
RESTOS A PAGAR NÃO-PROCESSADOS	751.583,23	0,00	666.285,61	85.297,62
EXECUTIVO	744.891,23	0,00	659.593,61	85.297,62
LEGISLATIVO	6.692,00	0,00	6.692,00	0,00
RESTOS A PAGAR PROCESSADOS	1.114,49	0,00	0,00	1.114,49
EXECUTIVO	1.114,49	0,00	0,00	1.114,49
TOTAL:	752.697,72	0,00	666.285,61	86.412,11

DESPESAS COM MANUTENÇÃO E DESENVOLVIMENTO DO ENSINO	Valor apurado até o Bimestre	Limites Constitucionais Anuais	
		% Mínimo a Aplicar no Exercício	% Aplicado até o Bimestre
Mínimo Anual de 25% das Receitas de Impostos na Manutenção e Desenvolvimento do Ensino	4.440.162,16	25%	25,86
Mínimo Anual de 70% do FUNDEB na Remuneração dos Profissionais da Educação Básica	1.460.774,33	70%	71,21
Percentual de 50% da Complementação da União ao FUNDEB (VAAT) na Educação Infantil	0,00	50%	0,00
Mínimo de 15% da Complementação da União ao FUNDEB (VAAT) em Despesas de Capital	0,00	15%	0,00

RECEITAS DE OPERAÇÕES DE CRÉDITO E DESPESAS DE CAPITAL	Valor apurado até o Bimestre	Saldo não Realizado
RECEITAS DE OPERAÇÕES DE CRÉDITO (I)	0,00	0,00
DESPESAS DE CAPITAL	3.021.437,92	7.095.354,70

PROJEÇÃO ATUARIAL DOS REGIMES DE PREVIDÊNCIA	2022	2032	2042	2057
Plano Previdenciário				
Receitas Previdenciárias	1.973.997,18	1.313.266,79	657.968,06	38.305,39
Despesas Previdenciárias	1.304.271,87	1.788.761,71	1.563.511,07	716.968,33
Resultado Previdenciário	669.725,31	-475.494,92	-905.543,01	-678.662,94
Plano Financeiro				
Receitas Previdenciárias	0,00	0,00	0,00	0,00
Despesas Previdenciárias	0,00	0,00	0,00	0,00
Resultado Previdenciário	0,00	0,00	0,00	0,00

RECEITA DA ALIENAÇÃO DE ATIVOS E APLICAÇÃO DOS RECURSOS	Valor apurado até o Bimestre	Saldo a Realizar
Receita de Capital Resultante da Alienação de Ativos	734,50	25.365,50
Aplicação dos Recursos da Alienação de Ativos	0,00	1.100,00

DESPESAS COM AÇÕES E SERVIÇOS PÚBLICOS DE SAÚDE	Valor apurado até o Bimestre	Limite Constitucional Anual	
		% Mínimo a Aplicar no Exercício	% Aplicado até o Bimestre
Despesas com Ações e Serviços Públicos de Saúde executadas com recursos de impostos	3.305.565,87	15,00	19,92

Continua 2/3

DEMONSTRATIVO SIMPLIFICADO DO RELATÓRIO RESUMIDO DA EXECUÇÃO ORÇAMENTÁRIA
ORÇAMENTOS FISCAL E DA SEGURIDADE SOCIAL
JANEIRO A OUTUBRO 2022/BIMESTRE SETEMBRO - OUTUBRO

RREO - Anexo 14 (LRF, Art. 48)

R\$ 1,00


DESPESAS DE CARÁTER CONTINUADO DERIVADAS DE PPP	Valor apurado no exercício corrente
Total das despesas/RCL (%)	0,00

Nota: Durante o exercício, somente as despesas liquidadas são consideradas executadas. No encerramento do exercício, as despesas não liquidadas inscritas em restos a pagar não processados são também consideradas executadas. Dessa forma, para maior transparência, as despesas executadas estão segregadas em:

- . a) Despesas liquidadas, consideradas aquelas em que houve a entrega do material ou serviço, nos termos do art. 63 da Lei 4.320/64;
- . b) Despesas empenhadas mas não liquidadas, inscritas em Restos a Pagar não processados, consideradas liquidadas no encerramento do exercício, por força do art.35, inciso II da Lei 4.320/64.

LEOBERTO LEAL , 16/11/2022

SÉRGIO CLASEN
Prefeito Municipal e.e.


WORLI JOSÉ KREUSCH
Contador CRC-SC nº 14.520