

Município de LEOBERTO LEAL - SC
RELATÓRIO RESUMIDO DA EXECUÇÃO ORÇAMENTÁRIA
BALANÇO ORÇAMENTÁRIO

ORÇAMENTOS FISCAL E DA SEGURIDADE SOCIAL
JANEIRO A ABRIL 2018/BIMESTRE MARÇO - ABRIL

PUBLICADO NO DOMPFC
DATA 30.05.18
PÁGINAS: 938 e 939
Assinatura
Vol. n.º 1111
Vânio L. de Souza Júnior
Assessor de Planejamento
Mat. 3111

RREO - ANEXO 1 (LRF, Art. 52, inciso I, alíneas "a" e "b" do inciso II e § 1º)

R\$ 1,00

RECEITAS	PREVISÃO INICIAL	PREVISÃO ATUALIZADA (a)	RECEITAS REALIZADAS			SALDO A REALIZAR (a - c)
			No Bimestre (b)	% (b/a)	Até o Bimestre (c)	
RECEITAS (EXCETO INTRA-ORÇAMENTÁRIAS) (1)	19.597.000,00	19.597.000,00	3.114.262,86	15,89	5.798.943,86	13.798.056,14
RECEITAS CORRENTES	17.097.000,00	17.097.000,00	2.787.406,12	16,30	5.472.087,12	11.624.912,88
IMPOSTOS, TAXAS E CONTRIBUIÇÕES DE MELHORIA	594.000,00	594.000,00	151.828,24	25,56	279.226,26	314.773,74
IMPOSTOS	503.000,00	503.000,00	103.385,41	20,55	205.820,69	297.179,31
TAXAS	91.000,00	91.000,00	48.442,83	53,23	73.405,57	17.594,43
CONTRIBUIÇÕES	1.554.000,00	1.554.000,00	241.709,30	15,55	385.035,49	1.168.964,51
CONTRIBUIÇÕES SOCIAIS	1.474.000,00	1.474.000,00	227.789,28	15,45	356.545,74	1.117.454,26
CONTRIBUIÇÃO PARA O CUSTEIO DO SERVIÇO DE ILUMINAÇÃO PÚBLICA	80.000,00	80.000,00	13.920,02	17,40	28.489,75	51.510,25
RECEITA PATRIMONIAL	1.977.600,00	1.977.600,00	196.736,93	9,95	458.420,06	1.519.179,94
EXPLORAÇÃO DO PATRIMÔNIO IMOBILIÁRIO DO ESTADO	0,00	0,00	2.390,19	0,00	4.608,84	-4.608,84
VALORES MOBILIÁRIOS	1.977.600,00	1.977.600,00	194.346,74	9,83	453.811,22	1.523.788,78
RECEITA DE SERVIÇOS	8.000,00	8.000,00	8.500,00	106,25	10.910,50	-2.910,50
SERVIÇOS E ATIVIDADES REFERENTES À NAVEGAÇÃO E AO TRANSPORTE	8.000,00	8.000,00	0,00	0,00	2.410,50	5.589,50
OUTROS SERVIÇOS	0,00	0,00	8.500,00	0,00	8.500,00	-8.500,00
TRANSFERÊNCIAS CORRENTES	12.945.400,00	12.945.400,00	2.188.128,70	16,90	4.334.581,84	8.610.818,16
TRANSFERÊNCIAS DA UNIÃO E DE SUAS ENTIDADES	7.588.000,00	7.588.000,00	1.268.379,64	16,72	2.534.276,77	5.053.723,23
TRANSFERÊNCIAS DOS ESTADOS E DO DISTRITO FEDERAL E DE SUAS ENTIDADES	3.657.400,00	3.657.400,00	644.269,04	17,62	1.234.734,10	2.422.665,90
TRANSFERÊNCIAS DE OUTRAS INSTITUIÇÕES PÚBLICAS	1.700.000,00	1.700.000,00	275.480,02	16,20	565.570,97	1.134.429,03
OUTRAS RECEITAS CORRENTES	18.000,00	18.000,00	502,95	2,79	3.912,97	14.087,03
MULTAS ADMINISTRATIVAS, CONTRATAIS E JUDICIAIS	0,00	0,00	192,03	0,00	239,30	-239,30
INDENIZAÇÕES, RESTITUIÇÕES E RESSARCIMENTOS	0,00	0,00	310,92	0,00	984,45	-984,45
DEMAIS RECEITAS CORRENTES	18.000,00	18.000,00	0,00	0,00	2.689,22	15.310,78
RECEITAS DE CAPITAL	2.500.000,00	2.500.000,00	326.856,74	13,07	326.856,74	2.173.143,26
ALIENAÇÃO DE BENS	70.000,00	70.000,00	0,00	0,00	0,00	70.000,00
ALIENAÇÃO DE BENS MÓVEIS	70.000,00	70.000,00	0,00	0,00	0,00	70.000,00
TRANSFERÊNCIAS DE CAPITAL	2.430.000,00	2.430.000,00	326.856,74	13,45	326.856,74	2.103.143,26
TRANSFERÊNCIAS DA UNIÃO E DE SUAS ENTIDADES	670.000,00	670.000,00	326.856,74	48,78	326.856,74	343.143,26
TRANSFERÊNCIAS DOS ESTADOS E DO DISTRITO FEDERAL E DE SUAS ENTIDADES	1.760.000,00	1.760.000,00	0,00	0,00	0,00	1.760.000,00

Município de LEOBERTO LEAL - SC
RELATÓRIO RESUMIDO DA EXECUÇÃO ORÇAMENTÁRIA
BALANÇO ORÇAMENTÁRIO
ORÇAMENTOS FISCAL E DA SEGURIDADE SOCIAL
JANEIRO A ABRIL 2018/BIMESTRE MARÇO - ABRIL

Continuação 2/4

RECEITAS	PREVISÃO INICIAL	PREVISÃO ATUALIZADA (e)	RECEITAS REALIZADAS			SALDO A REALIZAR (a - c)	
			No Bimestre (b)	% (b/a)	Até o Bimestre (c)		% (c/a)
RECEITAS (INTRA-ORÇAMENTÁRIAS) (II)	—	—	—	—	—	—	
SUBTOTAL DAS RECEITAS (III) = (I + II)	19.597.000,00	19.597.000,00	3.114.262,86	15,89	5.798.943,86	13.798.056,14	
OPERAÇÕES DE CRÉDITO - REFINANCIAMENTO (IV)	0,00	0,00	0,00	0,00	0,00	0,00	
Operações de Crédito - Mercado Interno	0,00	0,00	0,00	0,00	0,00	0,00	
Mobilidade	0,00	0,00	0,00	0,00	0,00	0,00	
Contratual	0,00	0,00	0,00	0,00	0,00	0,00	
Operações de Crédito - Mercado Externo	0,00	0,00	0,00	0,00	0,00	0,00	
Mobilidade	0,00	0,00	0,00	0,00	0,00	0,00	
Contratual	0,00	0,00	0,00	0,00	0,00	0,00	
SUBTOTAL COM REFINANCIAMENTO (V) = (III + IV)	19.597.000,00	19.597.000,00	3.114.262,86	15,89	5.798.943,86	13.798.056,14	
DÉFICIT (VI)	—	—	—	—	—	—	
TOTAL (VII) = (V + VI)	19.597.000,00	19.597.000,00	3.114.262,86	15,89	5.798.943,86	13.798.056,14	
SALDO DE EXERCÍCIOS ANTERIORES	—	—	—	—	214.897,39	—	
Recursos Arrecadados em Exercícios Anteriores - RPPS	0,00	0,00	—	—	—	—	
Superávit Financeiro Utilizado para Créditos Adicionais	—	617.636,64	—	—	214.897,39	—	
Reabertura de Créditos Adicionais	—	0,00	—	—	0,00	—	
DESPESAS	DOTAÇÃO INICIAL (d)	DOTAÇÃO ATUALIZADA (e)	DESPESAS EMPENHADAS	SALDO	DESPESAS LIQUIDADAS	SALDO	DESPESAS PAGAS ATÉ O BIMESTRE (i)
			No Bimestre	(g) = (e-f)	Até o Bimestre	(h) = (e-h)	
			Até o Bimestre	(f)	(h)	(i)	
DESPESAS (EXCETO INTRA-ORÇAMENTÁRIAS) (VIII)	18.304.000,00	19.144.615,51	2.280.116,99	13.556.388,46	2.265.440,91	4.455.415,98	4.196.051,49
DESPESAS CORRENTES	12.908.700,00	13.493.290,15	2.230.409,97	7.973.735,60	2.210.920,70	4.387.733,48	4.129.944,99
PESSOAL E ENCARGOS SOCIAIS	7.599.000,00	7.709.489,23	1.362.214,95	4.991.616,64	1.362.214,95	2.717.872,59	2.676.216,52
OUTRAS DESPESAS CORRENTES	5.369.700,00	5.783.800,92	868.195,02	2.982.118,96	848.705,75	1.669.860,89	1.453.728,47
DESPESAS DE CAPITAL	2.750.300,00	3.006.325,36	49.707,02	2.937.652,86	54.520,21	67.682,50	66.106,50

Continua 2/4

Município de LEOBERTO LEAL - SC
RELATÓRIO RESUMIDO DA EXECUÇÃO ORÇAMENTÁRIA
BALANÇO ORÇAMENTÁRIO

ORÇAMENTOS FISCAL E DA SEGURIDADE SOCIAL
JANEIRO A ABRIL 2018/BIMESTRE MARÇO - ABRIL

DESPESAS	DOTAÇÃO INICIAL (d)	DOTAÇÃO ATUALIZADA (e)	DESPESAS EMPENHADAS		SALDO (g) = (e-f)	DESPESAS LIQUIDADAS		SALDO (i) = (e-h)	DESPESAS PAGAS ATÉ O BIMESTRE (j)
			No Bimestre	Até o Bimestre (f)		No Bimestre	Até o Bimestre (h)		
DESPESAS (EXCETO INTRA-ORÇAMENTÁRIAS) (VIII)	18.304.000,00	19.144.615,51	2.280.116,99	5.588.227,05	13.556.388,46	2.265.440,91	4.455.415,98	14.689.199,53	4.196.051,49
INVESTIMENTOS	2.750.300,00	3.006.325,96	49.707,02	68.672,50	2.937.652,86	54.520,21	67.682,50	2.938.642,86	66.106,50
RESERVA DE CONTINGÊNCIA	2.645.000,00	2.645.000,00	0,00	0,00	2.645.000,00	0,00	0,00	2.645.000,00	0,00
RESERVA DE CONTINGÊNCIA	2.645.000,00	2.645.000,00	0,00	0,00	2.645.000,00	0,00	0,00	2.645.000,00	0,00
DESPESAS (INTRA-ORÇAMENTÁRIAS) (IX)	1.293.000,00	1.293.000,00	152.618,92	313.750,76	979.249,24	152.618,92	313.750,76	979.249,24	237.691,59
SUBTOTAL DAS DESPESAS (X) = (VIII + IX)	19.597.000,00	20.437.615,51	2.432.735,91	5.901.977,81	14.535.637,70	2.418.059,83	4.769.166,74	15.668.448,77	4.433.743,08
AMORTIZAÇÃO DA DÍVIDA-REFINANCIAMENTO (XI)	0,00	0,00	0,00	0,00	0,00	0,00	0,00	0,00	0,00
Amortização da Dívida Interna	0,00	0,00	0,00	0,00	0,00	0,00	0,00	0,00	0,00
Dívida Mobiliária	0,00	0,00	0,00	0,00	0,00	0,00	0,00	0,00	0,00
Outras Dívidas	0,00	0,00	0,00	0,00	0,00	0,00	0,00	0,00	0,00
Amortização da Dívida Externa	0,00	0,00	0,00	0,00	0,00	0,00	0,00	0,00	0,00
Dívida Mobiliária	0,00	0,00	0,00	0,00	0,00	0,00	0,00	0,00	0,00
Outras Dívidas	0,00	0,00	0,00	0,00	0,00	0,00	0,00	0,00	0,00
SUBTOTAL COM REFINANCIAMENTO (XII) = (X + XI)	19.597.000,00	20.437.615,51	2.432.735,91	5.901.977,81	14.535.637,70	2.418.059,83	4.769.166,74	15.668.448,77	4.433.743,08
SUPERÁVIT (XIII)	-	-	-	-	-	-	1.029.777,12	-	1.365.200,78
TOTAL (XIV) = (XII + XIII)	19.597.000,00	20.437.615,51	2.432.735,91	5.901.977,81	-	2.418.059,83	5.798.943,86	-	5.798.943,86
RESERVA DO RPPS	2.645.000,00	2.645.000,00	-	-	2.645.000,00	-	-	2.645.000,00	-

DESPESAS (INTRA-ORÇAMENTÁRIAS)	DOTAÇÃO INICIAL (d)	DOTAÇÃO ATUALIZADA (e)	DESPESAS EMPENHADAS		SALDO (g) = (e-f)	DESPESAS LIQUIDADAS		SALDO (i) = (e-h)	DESPESAS PAGAS ATÉ O BIMESTRE (j)
			No Bimestre	Até o Bimestre (f)		No Bimestre	Até o Bimestre (h)		
Despesas Intra-Orçamentárias	1.293.000,00	1.293.000,00	152.618,92	313.750,76	979.249,24	152.618,92	313.750,76	979.249,24	237.691,59
DESPESAS CORRENTES	1.293.000,00	1.293.000,00	152.618,92	313.750,76	979.249,24	152.618,92	313.750,76	979.249,24	237.691,59

Município de LEOBERTO LEAL - SC
 RELATÓRIO RESUMIDO DA EXECUÇÃO ORÇAMENTÁRIA
BALANÇO ORÇAMENTÁRIO

ORÇAMENTOS FISCAL E DA SEGURIDADE SOCIAL
 JANEIRO A ABRIL 2018/BIMESTRE MARÇO - ABRIL


DESPESAS (INTRA-ORÇAMENTÁRIAS)	DOTAÇÃO INICIAL (d)	DOTAÇÃO ATUALIZADA (e)	DESPESAS EMPENHADAS		SALDO (g) = (e-f)	DESPESAS LIQUIDADAS		SALDO (i) = (e-h)	DESPESAS PAGAS ATÉ O BIMESTRE (i)
			No Bimestre	Até o Bimestre (f)		No Bimestre	Até o Bimestre (h)		
Despesas Intra-Orçamentárias	1.293.000,00	1.293.000,00	152.618,92	313.750,76	979.249,24	152.618,92	313.750,76	979.249,24	237.691,59
PESSOAL E ENCARGOS SOCIAIS	1.293.000,00	1.293.000,00	152.618,92	313.750,76	979.249,24	152.618,92	313.750,76	979.249,24	237.691,59
DESPESAS DE CAPITAL	0,00	0,00	0,00	0,00	0,00	0,00	0,00	0,00	0,00

FONTE:

Nota: O Superávit proveniente do Regime Próprio da Previdência Social - RPPS foi de R\$ 736.530,93

LEOBERTO LEAL, 18/05/2018

WORLD JOSÉ KREUSCH
 Contador CRC-SC nº 14.520





FÁBIO ANTÔNIO KREUSCH
 Auditor de Controle Interno

VITOR NORBERTO ALVES
 Prefeito Municipal

Município de LEOBERTO LEAL - SC
RELATÓRIO RESUMIDO DA EXECUÇÃO ORÇAMENTÁRIA
DEMONSTRATIVO DA EXECUÇÃO DAS DESPESAS POR FUNÇÃO/SUBFUNÇÃO
 ORÇAMENTOS FISCAL E DA SEGURIDADE SOCIAL
 JANEIRO A ABRIL 2018/BIMESTRE MARÇO - ABRIL

R\$ 1,00

PUBLICADO NO DOM330
 DATA 30/05/2018
 PAGINAS 010, 3, 310
 Assinatura: 
 Assinatura: 
 Mat. n.º 1777
Leozinho de Souza Junior

FUNÇÃO/SUBFUNÇÃO	DOTAÇÃO INICIAL	DOTAÇÃO ATUALIZADA (a)	DESPESAS EMPENHADAS		SALDO (c) = (a-b)	Até o Bimestre (d)		SALDO (e) = (a-d)
			No Bimestre	Até o Bimestre (b)		No Bimestre	Até o Bimestre (d)	
DESPESAS (EXCETO INTRA-ORÇAMENTÁRIAS) (I)	15.659.000,00	16.499.615,51	2.280.116,99	5.588.227,05	10.911.388,46	2.265.440,91	4.455.415,98	12.044.199,53
Legislativa	740.000,00	740.000,00	119.278,97	243.049,31	496.950,69	117.024,26	223.552,44	516.447,56
Ação Legislativa	740.000,00	740.000,00	119.278,97	243.049,31	496.950,69	117.024,26	223.552,44	516.447,56
Administração	1.603.500,00	1.610.040,35	213.891,69	766.918,23	843.122,12	265.331,83	526.873,76	1.083.166,59
Administração Geral	1.603.500,00	1.610.040,35	213.891,69	766.918,23	843.122,12	265.331,83	526.873,76	1.083.166,59
Segurança Pública	21.000,00	21.000,00	0,00	0,00	21.000,00	0,00	0,00	21.000,00
Defesa Civil	21.000,00	21.000,00	0,00	0,00	21.000,00	0,00	0,00	21.000,00
Assistência Social	689.500,00	905.636,75	112.870,16	262.523,43	643.113,32	114.674,10	198.137,68	707.499,07
Assistência ao Idoso	20.000,00	20.000,00	0,00	380,50	19.619,50	0,00	380,50	19.619,50
Assistência ao Portador de Deficiência	36.000,00	36.000,00	0,00	34.650,00	1.350,00	6.300,00	12.600,00	23.400,00
Assistência à Criança e ao Adolescente	109.000,00	109.000,00	12.713,00	26.560,10	82.439,90	12.986,60	25.446,30	83.553,70
Assistência Comunitária	524.500,00	740.636,75	100.157,16	200.982,83	539.703,92	95.387,50	159.710,88	580.925,87
Previdência Social	1.000.000,00	1.000.000,00	162.430,88	319.285,09	680.714,91	141.730,38	281.906,29	718.093,71
Administração Geral	150.000,00	150.000,00	39.860,54	76.461,58	73.538,42	19.160,04	39.082,78	110.917,22
Previdência do Regime Estatutário	850.000,00	850.000,00	122.570,34	242.823,51	607.176,49	122.570,34	242.823,51	607.176,49
Saúde	3.036.100,00	3.443.566,79	480.622,38	1.279.867,10	2.163.699,69	488.066,66	1.043.816,51	2.399.750,28
Atenção Básica	3.036.100,00	3.443.566,79	480.622,38	1.279.867,10	2.163.699,69	488.066,66	1.043.816,51	2.399.750,28
Educação	4.228.700,00	4.298.403,51	610.469,76	1.299.153,59	3.059.249,92	579.057,07	1.120.973,57	3.177.429,94
Alimentação e Nutrição	56.000,00	63.740,51	38.224,50	47.857,10	15.883,41	4.957,34	14.589,94	49.150,57
Ensino Fundamental	3.608.200,00	3.560.134,73	488.325,93	998.233,68	2.561.901,05	488.223,61	937.510,49	2.622.624,24
Ensino Médio	94.000,00	94.028,27	13.351,70	13.351,70	80.676,57	13.351,70	13.351,70	80.676,57
Ensino Superior	40.000,00	40.000,00	10.759,86	20.143,75	19.856,25	5.459,86	14.843,75	25.156,25
Educação Infantil	530.500,00	540.500,00	59.807,77	159.567,36	380.932,64	67.064,56	140.677,69	399.822,31
Cultura	50.000,00	50.000,00	0,00	2.260,00	47.740,00	600,00	2.060,00	47.940,00
Difusão Cultural	50.000,00	50.000,00	0,00	2.260,00	47.740,00	600,00	2.060,00	47.940,00
Urbanismo	236.700,00	252.325,51	21.388,25	158.370,74	93.954,77	39.948,32	91.203,45	161.122,06
Infra-Estrutura Urbana	236.700,00	252.325,51	21.388,25	158.370,74	93.954,77	39.948,32	91.203,45	161.122,06
Saneamento	10.000,00	10.000,00	0,00	0,00	10.000,00	0,00	0,00	10.000,00
Saneamento Básico Urbano	10.000,00	10.000,00	0,00	0,00	10.000,00	0,00	0,00	10.000,00
Agricultura	1.322.000,00	1.322.000,00	127.229,50	357.120,15	964.879,85	123.709,71	277.729,10	1.044.270,90
Extensão Rural	1.322.000,00	1.322.000,00	127.229,50	357.120,15	964.879,85	123.709,71	277.729,10	1.044.270,90



Município de LEOBERTO LEAL - SC
RELATÓRIO RESUMIDO DA EXECUÇÃO ORÇAMENTÁRIA
DEMONSTRATIVO DA EXECUÇÃO DAS DESPESAS POR FUNÇÃO/SUBFUNÇÃO
 ORÇAMENTOS FISCAL E DA SEGURIDADE SOCIAL
 JANEIRO A ABRIL 2018/BIMESTRE MARÇO - ABRIL


FUNÇÃO/SUBFUNÇÃO	DOTAÇÃO INICIAL	DOTAÇÃO ATUALIZADA (a)	DESPESAS EMPENHADAS		SALDO (c) = (a-b)	DESPESAS LIQUIDADAS		SALDO (e) = (a-d)
			No Bimestre	Até o Bimestre (b)		% (b/Total b)	No Bimestre	
DESPESAS (EXCETO INTRA-ORÇAMENTÁRIAS) (I)								
Transporte	15.659.000,00	16.499.615,51	2.280.116,99	5.588.227,05	10.911.388,46	2.265.440,91	4.455.415,98	12.044.199,53
Transporte Rodoviário	2.180.580,00	2.189.239,16	361.756,68	671.708,69	1.517.530,47	300.197,59	553.258,82	1.635.980,34
Desporto e Lazer	2.180.580,00	2.189.239,16	361.756,68	671.708,69	1.517.530,47	300.197,59	553.258,82	1.635.980,34
Desporto Comunitário	360.000,00	476.483,44	70.178,72	111.550,72	364.932,72	63.678,70	74.703,15	401.780,29
Encargos Especiais	360.000,00	476.483,44	70.178,72	111.550,72	364.932,72	63.678,70	74.703,15	401.780,29
Outras Transferências	180.920,00	180.920,00	0,00	0,00	4.500,00	31.422,29	61.201,21	119.718,79
DESPESAS (INTRA-ORÇAMENTÁRIAS) (II)								
Legislativa	1.293.000,00	1.293.000,00	152.618,92	313.750,76	979.249,24	152.618,92	313.750,76	979.249,24
Ação Legislativa	50.000,00	50.000,00	8.631,69	17.163,66	32.836,34	8.631,69	17.163,66	32.836,34
Administração	132.000,00	132.000,00	21.967,80	43.550,24	88.449,76	21.967,80	43.550,24	88.449,76
Administração Geral	132.000,00	132.000,00	21.967,80	43.550,24	88.449,76	21.967,80	43.550,24	88.449,76
Segurança Pública	2.000,00	2.000,00	0,00	0,00	2.000,00	0,00	0,00	2.000,00
Defesa Civil	2.000,00	2.000,00	0,00	0,00	2.000,00	0,00	0,00	2.000,00
Assistência Social	33.000,00	33.000,00	1.969,92	3.758,75	29.241,25	1.969,92	3.758,75	29.241,25
Assistência Comunitária	33.000,00	33.000,00	1.969,92	3.758,75	29.241,25	1.969,92	3.758,75	29.241,25
Saúde	389.000,00	389.000,00	39.893,09	81.981,18	307.018,82	39.893,09	81.981,18	307.018,82
Atenção Básica	389.000,00	389.000,00	39.893,09	81.981,18	307.018,82	39.893,09	81.981,18	307.018,82
Educação	424.000,00	424.000,00	57.047,33	120.973,59	303.026,41	57.047,33	120.973,59	303.026,41
Ensino Fundamental	329.000,00	329.000,00	51.364,48	108.527,21	220.472,79	51.364,48	108.527,21	220.472,79
Educação Infantil	95.000,00	95.000,00	5.682,85	12.446,38	82.553,62	5.682,85	12.446,38	82.553,62
Urbanismo	4.000,00	4.000,00	0,00	0,00	4.000,00	0,00	0,00	4.000,00
Infra-Estrutura Urbana	4.000,00	4.000,00	0,00	0,00	4.000,00	0,00	0,00	4.000,00
Agricultura	72.000,00	72.000,00	6.951,92	14.276,55	57.723,45	6.951,92	14.276,55	57.723,45
Extensão Rural	72.000,00	72.000,00	6.951,92	14.276,55	57.723,45	6.951,92	14.276,55	57.723,45

Município de LEOBERTO LEAL - SC
RELATÓRIO RESUMIDO DA EXECUÇÃO ORÇAMENTÁRIA
DEMONSTRATIVO DA EXECUÇÃO DAS DESPESAS POR FUNÇÃO/SUBFUNÇÃO
 ORÇAMENTOS FISCAL E DA SEGURIDADE SOCIAL
 JANEIRO A ABRIL 2018/BIMESTRE MARÇO - ABRIL

FUNÇÃO/SUBFUNÇÃO	DOTAÇÃO INICIAL	DOTAÇÃO ATUALIZADA (a)	DESPESAS EMPENHADAS		SALDO (c) = (a-b)	DESPESAS LIQUIDADAS		SALDO (e) = (a-d)	
			No Bimestre	Até o Bimestre (b)		No Bimestre	Até o Bimestre (d)		% (d/Total d)
DESPESAS (INTRA-ORÇAMENTÁRIAS) (II)	1.293.000,00	1.293.000,00	152.618,92	313.750,76	979.249,24	152.618,92	313.750,76	979.249,24	
Transporte	187.000,00	187.000,00	16.157,17	32.046,79	154.953,21	16.157,17	32.046,79	154.953,21	
Transporte Rodoviário	187.000,00	187.000,00	16.157,17	32.046,79	154.953,21	16.157,17	32.046,79	154.953,21	
TOTAL (II) = (I + II)	16.952.000,00	17.792.615,51	2.432.735,91	5.901.977,81	11.890.637,70	2.418.059,83	4.769.166,74	13.023.448,77	

FONTE:

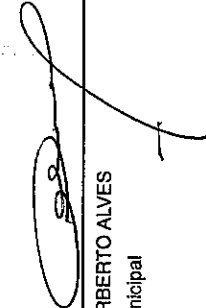
LEOBERTO LEAL, 18/05/2018



WORLI JOSÉ KREUSCH
 Contador CRC-SC nº 14.520

FÁBIO ANTÔNIO KREUSCH
 Auditor de Controle Interno

VÍTOR NORBERTO ALVES
 Prefeito Municipal



1 Representa uma dotação global sem destinação específica a determinado órgão, unidade orçamentária, programa ou categoria econômica, cujos recursos serão utilizados para abertura de créditos adicionais, não sendo portanto uma função. E apresentada neste demonstrativo por constar no orçamento.

Município de LEOBERTO LEAL - SC
RELATÓRIO RESUMIDO DA EXECUÇÃO ORÇAMENTÁRIA
DEMONSTRATIVO DA RECEITA CORRENTE LÍQUIDA
ORÇAMENTOS FISCAL E DA SEGURIDADE SOCIAL
 MAIO/2017 A ABRIL/2018

ESPECIFICAÇÃO	EVOLUÇÃO DA RECEITA REALIZADA NOS ÚLTIMOS 12 MESES												PREVISÃO ATUALIZADA 2018
	Mai/2017	Jun/2017	Jul/2017	Ago/2017	Sep/2017	Out/2017	Nov/2017	Dez/2017	Jan/2018	Fev/2018	Mar/2018	Abr/2018	
RECEITAS CORRENTES (I)	1.373.922,93	1.316.731,75	1.652.009,13	1.400.284,70	1.248.697,55	1.187.419,28	2.160.334,04	1.411.945,21	1.673.661,23	1.573.453,95	1.554.308,21	17.813.548,65	19.286.000,00
Impostos, Taxas e Contribuições de Melhoria	42.377,19	29.287,10	29.492,78	30.580,47	26.645,59	31.405,14	27.988,02	26.270,47	101.127,85	94.771,85	57.056,39	546.785,68	594.000,00
I.P.T.U.	3.887,80	306,02	225,97	72,73	342,82	0,00	0,00	2.058,51	44.914,46	30.673,18	4.881,23	87.082,72	99.000,00
I.S.S.	12.893,98	6.001,88	7.234,27	7.606,80	6.837,74	7.683,88	6.225,10	10.468,53	8.386,92	7.095,52	12.902,74	100.100,31	114.000,00
I.T.B.I.	5.000,00	4.784,00	1.408,17	4.541,02	954,42	5.301,10	884,00	2.152,00	0,00	0,00	0,00	31.884,00	70.000,00
I.R.R.F.	16.592,94	15.661,22	17.765,46	16.351,30	15.749,87	17.788,70	37.309,71	10.587,95	27.550,49	19.410,58	21.542,87	235.851,41	220.000,00
Outros Impostos, Taxas e Contribuições de Melhoria	4.322,47	2.513,98	2.858,91	2.018,62	2.760,94	681,46	1.172,89	4.698,46	20.276,28	37.512,57	10.930,26	91.887,24	91.000,00
Contribuições	41.480,19	41.870,42	41.812,50	42.574,48	43.753,90	43.543,42	116.189,80	0,00	128.756,46	112.949,91	114.839,97	770.391,31	1.474.000,00
Receita Patrimonial	47.513,83	94.788,15	254.825,11	156.504,62	146.367,46	62.927,33	109.528,82	197.334,03	84.349,10	125.948,50	70.789,43	1.357.130,60	1.977.600,00
Rendimentos de Aplicação Financeira	36.051,90	85.085,37	245.548,23	148.304,09	140.283,33	56.887,63	105.617,90	196.053,27	63.411,21	124.743,62	69.603,12	1.292.860,57	1.977.600,00
Outras Receitas Patrimoniais	11.461,93	9.702,78	9.276,88	8.200,53	6.094,13	4.887,32	3.910,92	1.280,76	937,89	1.204,88	1.165,31	64.173,03	0,00
Receita Agropecuária	0,00	0,00	0,00	0,00	0,00	0,00	0,00	0,00	0,00	0,00	0,00	0,00	0,00
Receita Industrial	0,00	0,00	0,00	0,00	0,00	0,00	0,00	0,00	0,00	0,00	0,00	0,00	0,00
Receita de Serviços	2.002,00	154,00	3.008,00	616,00	308,00	0,00	0,00	1.419,80	990,70	8.500,00	0,00	17.614,50	8.000,00
Transferências Correntes	1.284.770,32	1.149.036,17	1.321.269,91	1.188.619,82	1.032.831,63	1.110.395,48	1.884.335,93	1.184.714,78	1.377.233,53	1.231.107,84	1.311.297,12	15.104.129,20	16.215.000,00
Cota-Parte do F.P.M.	612.245,57	564.316,40	728.619,34	494.289,46	415.036,66	483.793,06	630.845,06	589.867,39	771.141,14	519.279,46	544.447,61	7.124.236,15	7.700.000,00
Cota-Parte do I.C.M.S.	278.240,76	292.237,11	292.052,09	298.098,16	326.235,24	313.507,25	335.685,68	350.724,35	311.910,21	307.674,78	395.493,81	3.740.090,13	3.800.000,00
Cota-Parte do I.P.V.A.	36.855,98	26.821,94	26.754,08	21.495,97	23.108,84	13.877,65	7.884,74	16.969,94	24.003,53	33.046,65	29.857,54	284.504,81	280.000,00
Cota-Parte do ITR.	102,23	25,12	98,58	182,97	2.583,58	3.645,42	264,39	0,00	90,82	81,86	79,81	7.229,86	6.000,00
Outras Transferências Correntes	166.275,53	119.924,43	133.742,35	212.976,13	115.907,59	142.902,77	449.398,85	73.536,23	120.843,36	230.840,58	264.701,83	2.189.895,37	1.667.000,00
Transferências da LC 61/1989	3.870,71	3.891,72	4.371,84	4.091,02	4.369,70	5.514,86	6.212,90	5.305,49	5.412,40	4.515,93	4.821,36	56.880,76	48.000,00
Transferências da LC 87/1996	1.070,95	1.070,95	1.070,95	1.070,95	1.070,95	1.070,95	1.070,95	1.046,55	1.046,55	1.046,55	1.046,56	12.754,62	14.000,00
Transferências do FUNDEB	136.108,59	141.748,50	132.600,68	136.425,16	140.744,49	138.306,62	152.433,36	147.265,43	142.825,82	134.621,62	140.858,40	1.688.437,50	1.700.000,00
Outras Receitas Correntes	5.779,40	1.615,91	1.600,83	1.379,31	566,03	1.132,81	462,36	2.206,13	1.203,89	176,85	326,30	17.494,36	18.000,00
DEDUÇÕES (II)	222.037,41	212.674,06	188.246,66	200.106,13	198.359,64	200.242,46	309.289,64	192.782,39	285.627,27	210.774,28	219.427,38	2.610.963,69	2.780.600,00
Contrib. para o Plano de Previdência do Servidor	35.580,38	35.001,60	35.818,30	36.284,64	36.929,57	36.781,16	109.632,75	0,00	0,00	37.645,38	38.280,22	481.119,32	491.000,00
Dedução da Receita Para Formação do FUNDEB	186.477,03	177.672,46	152.428,36	163.843,49	164.484,80	163.461,30	199.636,89	192.782,39	222.712,78	173.129,90	181.147,16	2.129.844,37	2.269.600,00
RECEITA CORRENTE LÍQUIDA (III) = (I) - (II)	1.151.885,52	1.104.057,69	1.463.762,47	1.200.178,57	1.050.337,91	987.176,82	1.851.044,40	1.219.162,82	1.408.033,96	1.362.679,67	1.334.880,83	15.202.584,96	16.526.000,00

FONTE:

LEOBERTO LEAL - 18/05/2018

WORLD JOSÉ KREDSCH
 Contador CRC-SC nº 14.520

VITOR NORBERTO ALVES
 Prefeito Municipal

FÁBIO ANTÔNIO KREDSCH
 Auditor de Controle Interno

PUBLICADO NO DOM/SC
 DATA 30/05/2018
 PAGINA(S) 377
 Assessoria
 Mat. n.º 3777

Vânio J. de Souza Júnior
 Assessor de Planejamento
 Mat. 3777

Município de LEOBERTO LEAL - SC
 RELATÓRIO RESUMIDO DA EXECUÇÃO ORÇAMENTÁRIA
DEMONSTRATIVO DAS RECEITAS E DESPESAS PREVIDENCIÁRIAS DO REGIME PRÓPRIO DE PREVIDÊNCIA SOCIAL
 ORÇAMENTOS FISCAL E DA SEGURIDADE SOCIAL
 JANEIRO A ABRIL 2018/BIMESTRE MARÇO - ABRIL

PUBLICADO NO DOMIS
 DATA 30/05/2018
 SERVIÇOS
 Assinatura
 Mat. n.º 3111

RREO - Anexo 4 (LRF, Art. 53, inciso II)

Vânio I. de Souza Júnior
 ASSessor de Planejamento
 Mat. 3111

PLANO PREVIDENCIÁRIO

RECEITAS PREVIDENCIÁRIAS - RPPS	PREVISÃO INICIAL	PREVISÃO ATUALIZADA	RECEITAS REALIZADAS	
			Até o Bimestre/2018	Até o Bimestre/2017
RECEITAS CORRENTES (I)				
Receita de Contribuições dos Segurados	2.422.000,00	2.422.000,00	559.644,19	937.251,42
Civil	492.000,00	492.000,00	118.854,15	109.166,39
Ativo	492.000,00	492.000,00	118.854,15	109.166,39
Inativo	0,00	0,00	0,00	0,00
Pensionista	1.000,00	1.000,00	14,06	0,00
Militar	0,00	0,00	0,00	0,00
Ativo	0,00	0,00	0,00	0,00
Inativo	0,00	0,00	0,00	0,00
Pensionista	0,00	0,00	0,00	0,00
Receita de Contribuições Patronais	0,00	0,00	0,00	0,00
Civil	0,00	0,00	0,00	218.330,99
Ativo	0,00	0,00	0,00	218.330,99
Inativo	0,00	0,00	0,00	0,00
Pensionista	0,00	0,00	0,00	0,00
Militar	0,00	0,00	0,00	0,00
Ativo	0,00	0,00	0,00	0,00
Inativo	0,00	0,00	0,00	0,00
Pensionista	0,00	0,00	0,00	0,00
Em Regime de Débitos e Parcelamentos	0,00	0,00	0,00	0,00
Receita Patrimonial	1.910.000,00	1.910.000,00	440.776,28	605.121,08
Receitas Imobiliárias	0,00	0,00	0,00	0,00
Receitas de Valores Mobiliários	1.910.000,00	1.910.000,00	440.776,28	605.121,08
Outras Receitas Patrimoniais	0,00	0,00	0,00	0,00
Receita de Serviços	0,00	0,00	0,00	0,00
Outras Receitas Correntes	20.000,00	20.000,00	13,76	0,00
Compensação Previdenciária do RGPS para o RPPS	18.000,00	18.000,00	0,00	0,00
Aportes Periódicos para Amortização de Déficit Atuarial do RPPS (II)	0,00	0,00	0,00	0,00
Demais Receitas Correntes	2.000,00	2.000,00	13,76	0,00
RECEITAS DE CAPITAL (III)			176.886,74	0,00
Alienação de Bens, Direitos e Ativos	0,00	0,00	0,00	0,00
Amortização de Empréstimos	0,00	0,00	0,00	0,00

RELATÓRIO RESUMIDO DA EXECUÇÃO ORÇAMENTÁRIA
DEMONSTRATIVO DAS RECEITAS E DESPESAS PREVIDENCIÁRIAS DO REGIME PRÓPRIO DE PREVIDÊNCIA DOS SERVIDORES
ORÇAMENTOS FISCAL E DA SEGURIDADE SOCIAL
JANEIRO A ABRIL 2018/BIMESTRE MARÇO - ABRIL

PLANO PREVIDENCIÁRIO

	RECEITAS PREVIDENCIÁRIAS - RPPS	PREVISÃO INICIAL	PREVISÃO ATUALIZADA	RECEITAS REALIZADAS	
				Até o Bimestre/2018	Até o Bimestre/2017
Outras Receitas de Capital	0,00	0,00	0,00	176.886,74	0,00
TOTAL DAS RECEITAS PREVIDENCIÁRIAS RPPS - (IV) = (I + III - II)	2.422.000,00	2.422.000,00	2.422.000,00	736.530,93	937.251,42
		DOTAÇÃO INICIAL	DOTAÇÃO ATUALIZADA	DESPESAS EMPENHADAS	DESPESAS LIQUIDADAS
				Até o Bimestre/2018	Até o Bimestre/2017
DESPESAS PREVIDENCIÁRIAS - RPPS					
ADMINISTRAÇÃO (V)		0,00	0,00	0,00	27.535,71
Despesas Correntes		0,00	0,00	0,00	27.535,71
Despesas de Capital		0,00	0,00	0,00	0,00
PREVIDÊNCIA (VI)		0,00	0,00	0,00	227.474,30
Benefícios - Civil		0,00	0,00	0,00	227.474,30
Aposentadorias		0,00	0,00	0,00	184.143,27
Pensões		0,00	0,00	0,00	43.331,03
Outros Benefícios Previdenciários		0,00	0,00	0,00	0,00
Benefícios - Militar		0,00	0,00	0,00	0,00
Reformas		0,00	0,00	0,00	0,00
Pensões		0,00	0,00	0,00	0,00
Outros Benefícios Previdenciários		0,00	0,00	0,00	0,00
Outras Despesas Previdenciárias		0,00	0,00	0,00	0,00
Compensação Previdenciária do RPPS e o RGPS		0,00	0,00	0,00	0,00
Demais Despesas Previdenciárias		0,00	0,00	0,00	0,00
TOTAL DAS DESPESAS PREVIDENCIÁRIAS - RPPS (VII) = (V + VI)	0,00	0,00	0,00	291.166,12	255.010,01
RESULTADO PREVIDENCIÁRIO (VIII) = (IV - VII)		2.422.000,00	2.422.000,00	736.530,93	682.241,41
RECURSOS RPPS ARRECADADOS EM EXERCÍCIOS ANTERIORES					
Valor					0,00
RESERVA ORÇAMENTÁRIA DO RPPS					
Valor					0,00

PREVISÃO ORÇAMENTÁRIA

PREVISÃO ORÇAMENTÁRIA

0,00

0,00

Município de LEOBERTO LEAL - SC

RELATÓRIO RESUMIDO DA EXECUÇÃO ORÇAMENTÁRIA

DEMONSTRATIVO DAS RECEITAS E DESPESAS PREVIDENCIÁRIAS DO REGIME PRÓPRIO DE PREVIDÊNCIA DOS SERVIDORES

ORÇAMENTOS FISCAL E DA SEGURIDADE SOCIAL

JANEIRO A ABRIL 2018/BIMESTRE MARÇO - ABRIL

RECURSOS PARA O PLANO PREVIDENCIÁRIO DO RPPS	APORTES REALIZADOS	PERÍODO DE REFERÊNCIA	
		2018	2017
Outros Aportes para o RPPS	0,00		
Plano de Amortização - Contribuição Patronal Suplementar	0,00		
Plano de Amortização - Aporte Periódico de Valores Predefinidos	0,00		
Recursos para Cobertura de Déficit Financeiro	0,00		
BENS E DIREITOS DO RPPS			
Caixa e equivalentes de caixa		6.889,85	7.289,41
Investimentos e Aplicações		14.917.077,05	12.859.166,22
Outros Bens e Direitos		0,00	0,00

FONTE:

LEOBERTO LEAL, 21/08/2018



WORLD JOSE KREUSCH
Contador CRC-SC nº 14.520

VITOR NORBERTO ALVES
Prefeito Municipal

FÁBIO ANTÔNIO KREUSCH
Auditor de Controle Interno

Município de LEOBERTO LEAL - SC
RELATÓRIO RESUMIDO DA EXECUÇÃO ORÇAMENTÁRIA
DEMONSTRATIVO DO RESULTADO NOMINAL
ORÇAMENTOS FISCAL E DA SEGURIDADE SOCIAL
JANEIRO A ABRIL 2018/BIMESTRE MARÇO - ABRIL

RREO – Anexo 5 (LRF, art 53, inciso III)

R\$ 1,00

<u>DÍVIDA FISCAL LÍQUIDA</u>	SALDO		
	Em 31 Dez 2017 (A)	Em 28 Fev 2018 (B)	Em 30 Abr 2018 (C)
DÍVIDA CONSOLIDADA (I)	0,00	0,00	0,00
DEDUÇÕES (II)	1.217.463,49	1.242.425,34	1.417.478,04
Disponibilidade de Caixa	1.217.463,49	1.242.425,34	1.417.478,04
Disponibilidade de Caixa Bruta	1.217.463,49	1.479.779,59	1.768.379,10
(-) Restos a Pagar Processados (Exceto Precatórios)	0,00	237.354,25	350.901,06
Demais Haveres Financeiros	0,00	0,00	0,00
DÍVIDA CONSOLIDADA LÍQUIDA (III) = (I - II)	0,00	0,00	0,00
RECEITAS DE PRIVATIZAÇÕES (IV)	0,00	0,00	0,00
PASSIVOS RECONHECIDOS (V)	0,00	0,00	0,00
DÍVIDA FISCAL LÍQUIDA (VI) = (III + IV - V)	0,00	0,00	0,00

<u>RESULTADO NOMINAL</u>	PERÍODO DE REFERÊNCIA	
	No Bimestre (Vlc - Vlb)	Jan a Abr 2018 (Vlc - Vla)
VALOR	0,00	0,00

<u>DISCRIMINAÇÃO DA META FISCAL</u>	VALOR CORRENTE
META DE RESULTADO NOMINAL FIXADA NO ANEXO DE METAS FISCAIS DA LDO P/ O EXERCÍCIO DE REFERÊNCIA	0,00


FONTE:

LEOBERTO LEAL, 21/05/2018

WORLD JOSÉ KREUSCH
 Contador CRC-SC nº 14.520

FÁBIO ANTÔNIO KREUSCH
 Auditor de Controle Interno

VITOR NORBERTO ALVES
 Prefeito Municipal



Vânio I. de Souza Júnior
 Assessor de Planejamento
 Mat. 1777

Município de LEOBERTO LEAL - SC
RELATÓRIO RESUMIDO DA EXECUÇÃO ORÇAMENTÁRIA
DEMONSTRATIVO DOS RESULTADOS PRIMÁRIO E NOMINAL
 ORÇAMENTOS FISCAL E DA SEGURIDADE SOCIAL
 JANEIRO A ABRIL 2018/BIMESTRE MARÇO - ABRIL

RREO - ANEXO 6 (LRF, art 53, inciso III)

R\$ 1,00

PUBLICADO NO DOMINGO
 DATA 30/05/2018
 PÁGINAS) 013 a 350

Assinatura

Mbl. n.º 3017

Vânio H. de Souza Júnior

Assessor de Planejamento

Mar 2018

Até o Bimestre/2018

ACIMA DA LINHA

RECEITAS PRIMÁRIAS	PREVISÃO ATUALIZADA	RECEITAS REALIZADAS (e)
RECEITAS CORRENTES (I)	17.097.000,00	5.472.087,12
Impostos, Taxas e Contribuições de Melhoria	594.000,00	279.226,26
I.P.T.U.	99.000,00	82.527,38
I.S.S.	114.000,00	35.160,13
I.T.B.I.	70.000,00	9.031,29
I.R.R.F.	220.000,00	79.101,89
Outros impostos, Taxas e Contribuições de Melhoria	91.000,00	73.405,57
Contribuições	1.554.000,00	385.035,49
Receita Patrimonial	1.977.600,00	458.420,06
Aplicações Financeiras (II)	1.977.600,00	453.811,22
Outras Receitas Patrimoniais	0,00	4.608,84
Transferências Correntes	12.945.400,00	4.334.581,84
Cota-Parte do FPM	6.260.000,00	1.939.788,57
Cota-Parte do ICMS	3.040.000,00	1.036.634,89
Cota-Parte do IPVA	224.000,00	83.101,92
Cota-Parte do ITR	4.800,00	169,69
Transferências da LC 87/1996	11.200,00	3.349,62
Transferências da LC 61/1989	38.400,00	16.044,18
Transferências do FUNDEB	1.700.000,00	565.570,97
Outras Transferências Correntes	1.567.000,00	689.922,00
Demais Receitas Correntes	26.000,00	14.823,47
Outras Receitas Financeiras (III)	0,00	0,00
Receitas Correntes Restantes	26.000,00	14.823,47
RECEITAS PRIMÁRIAS CORRENTES (IV) = (I-II-III)	15.119.400,00	5.018.275,90
RECEITAS DE CAPITAL (V)	2.500.000,00	326.856,74
Operação de Crédito (VI)	0,00	0,00
Amortização de Empréstimos (VII)	0,00	0,00
Alienação de Bens	70.000,00	0,00
Receitas de Alienação de Investimentos Temporários (VIII)	0,00	0,00
Receitas de Alienação de Investimentos Permanentes (IX)	0,00	0,00
Outras Alienações de Bens	70.000,00	0,00
Transferências de Capital	2.430.000,00	326.856,74

Município de LEOBERTO LEAL - SC
 RELATÓRIO RESUMIDO DA EXECUÇÃO ORÇAMENTÁRIA
 DEMONSTRATIVO DOS RESULTADOS PRIMÁRIO E NOMINAL
 ORÇAMENTOS FISCAL E DA SEGURIDADE SOCIAL
 JANEIRO A ABRIL 2018/BIMESTRE MARÇO - ABRIL

Continuação 2/4

RECEITAS PRIMÁRIAS		Até o Bimestre/2018						
		PREVISÃO ATUALIZADA	RECEITAS REALIZADAS (e)					
ACIMA DA LINHA								
Convênios	2.430.000,00	326.856,74						
Outras Transferências de Capital	0,00	0,00						
Outras Receitas de Capital	0,00	0,00						
Outras Receitas de Capital Não Primárias (X)	0,00	0,00						
Outras Receitas de Capital Primárias	0,00	0,00						
RECEITAS PRIMÁRIAS DE CAPITAL (XI) = (V - VI - VII - VIII - IX - X)	2.500.000,00	326.856,74						
RECEITA PRIMÁRIA TOTAL (XII) = (IV + XI)	17.619.400,00	5.345.132,64						
DESPESAS PRIMÁRIAS		Até o Bimestre/2018						
		DOTAÇÃO ATUALIZADA	DESPESAS EMPENHADAS	DESPESAS LIQUIDADAS	DESPESAS PAGAS (a)	RESTOS A PAGAR PROCESSADOS PAGOS (b)	RESTOS A PAGAR NÃO PROCESSADOS LIQUIDADOS	PAGOS (c)
DESPESAS CORRENTES (XIII)		13.493.290,15	5.519.554,55	4.387.733,48	4.129.944,99	0,00	19.195,96	19.195,96
Pessoal e Encargos Sociais		7.709.489,23	2.717.872,59	2.717.872,59	2.676.216,52	0,00	0,00	0,00
Juros e Encargos da Dívida (XIV)		0,00	0,00	0,00	0,00	0,00	0,00	0,00
Outras Despesas Correntes		5.783.800,92	2.801.681,96	1.669.860,89	1.453.728,47	0,00	19.195,96	19.195,96
Transferências Constitucionais e Legais		0,00	0,00	0,00	0,00	0,00	0,00	0,00
Demais Despesas Correntes		5.783.800,92	2.801.681,96	1.669.860,89	1.453.728,47	0,00	19.195,96	19.195,96
DESPESAS PRIMÁRIAS CORRENTES (XV) = (XIII - XIV)		13.493.290,15	5.519.554,55	4.387.733,48	4.129.944,99	0,00	19.195,96	19.195,96
DESPESAS DE CAPITAL (XVI)		3.006.325,36	68.672,50	67.682,50	66.106,50	0,00	281.945,27	266.467,87
Investimentos		3.006.325,36	68.672,50	67.682,50	66.106,50	0,00	281.945,27	266.467,87
Inversões Financeiras		0,00	0,00	0,00	0,00	0,00	0,00	0,00
Concessão de Empréstimos e Financiamentos (XVII)		0,00	0,00	0,00	0,00	0,00	0,00	0,00
Aquisição de Título de Capital já Integralizado (XVIII)		0,00	0,00	0,00	0,00	0,00	0,00	0,00
Aquisição de Título de Crédito (XIX)		0,00	0,00	0,00	0,00	0,00	0,00	0,00
Demais Inversões Financeiras		0,00	0,00	0,00	0,00	0,00	0,00	0,00
Amortização da Dívida (XX)		0,00	0,00	0,00	0,00	0,00	0,00	0,00
DESPESAS PRIMÁRIAS DE CAPITAL (XXI) = (XVI - XVII - XVIII - XIX - XX)		3.006.325,36	68.672,50	67.682,50	66.106,50	0,00	281.945,27	266.467,87
RESERVA DE CONTINGÊNCIA (XXII)		2.645.000,00	0,00	0,00	0,00	0,00	0,00	0,00


Continua 2/4

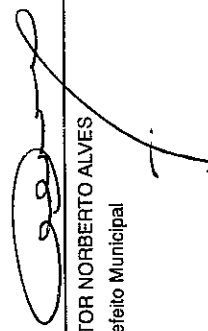
**RELATÓRIO RESUMIDO DA EXECUÇÃO ORÇAMENTÁRIA
DEMONSTRATIVO DOS RESULTADOS PRIMÁRIO E NOMINAL
ORÇAMENTOS FISCAL E DA SEGURIDADE SOCIAL
JANEIRO A ABRIL 2018/BIMESTRE MARÇO - ABRIL**

DESPESAS PRIMÁRIAS	DOTAÇÃO ATUALIZADA	Até o Bimestre/2018				RESTOS A PAGAR NÃO PROCESSADOS	
		DESPESAS EMPENHADAS	DESPESAS LIQUIDADAS	DESPESAS PAGAS (a)	RESTOS A PAGAR PROCESSADOS PAGOS (b)	LIQUIDADOS	PAGOS (c)
DESPA PRIMÁRIA TOTAL (XXIII) = (XV + XXI + XXII)	19.144.615,51	5.588.227,05	4.455.415,98	4.196.051,49	0,00	301.141,23	285.663,83
RESULTADO PRIMÁRIO - Acima da Linha (XXIV) = [XIIa - (XXIIIa + XXIIIb + XXIIIc)]			863.417,32				
META FISCAL PARA O RESULTADO PRIMÁRIO			VALOR CORRENTE				
Meta fixada no Anexo de Metas Fiscais da LDO para o exercício de referência			0,00				
JUROS NOMINAIS			Até o Bimestre/2018				
JUROS E ENCARGOS ATIVOS (XXV)			VALOR INCORRIDO				
JUROS E ENCARGOS PASSIVOS (XXVI)			0,00				
RESULTADO NOMINAL - Acima da Linha (XXVII) = XXIV + (XXV - XXVI)			863.417,32				
META FISCAL PARA O RESULTADO NOMINAL			VALOR CORRENTE				
Meta fixada no Anexo de Metas Fiscais da LDO para o exercício de referência			0,00				
CÁLCULO DO RESULTADO NOMINAL			SALDO				
DÍVIDA CONSOLIDADA (XXVIII)			Em: 31 Dez 2017(a)			Até o Bimestre/2018(b)	
DEDUÇÕES (XXIX)			0,00			0,00	
Disponibilidade de Caixa			1.217.463,49			1.417.478,04	
Disponibilidade de Caixa Bruta			1.217.463,49			1.417.478,04	
(-) Restos a Pagar Processados (XXX)			1.217.463,49			1.768.379,10	
Demais Haveres Financeiros			0,00			350.901,06	
DÍVIDA CONSOLIDADA LÍQUIDA (XXXI) = (XXVIII - XXX)			-1.217.463,49			0,00	
RESULTADO NOMINAL - Abaixo da Linha (XXXII) = (XXXIa - XXXIb)			200.014,55			-1.417.478,04	

Município de LEOBERTO LEAL - SC
RELATÓRIO RESUMIDO DA EXECUÇÃO ORÇAMENTÁRIA
DEMONSTRATIVO DOS RESULTADOS PRIMÁRIO E NOMINAL
 ORÇAMENTOS FISCAL E DA SEGURIDADE SOCIAL
 JANEIRO A ABRIL 2018/BIMESTRE MARÇO - ABRIL

AJUSTE METODOLÓGICO	Até o Bimestre/2018
VARIAÇÃO SALDO RPP = (XXXIII) = (XXXa - XXXb)	-350.901,06
RECEITA DE ALIENAÇÃO DE INVESTIMENTOS PERMANENTES (IX)	0,00
PASSIVOS RECONHECIDOS NA DC (XXXIV)	0,00
OUTROS AJUSTES (XXXV)	0,00
RESULTADO NOMINAL AJUSTADO - Abaixo da Linha (XXXVI) = (XXXII - XXXIII - IX + XXXIV + XXXV)	550.915,61
RESULTADO PRIMÁRIO - Abaixo da Linha (XXXVII) = XXXVI - (XXV - XXVI)	550.915,61
INFORMAÇÕES ADICIONAIS	
SALDO DE EXERCÍCIOS ANTERIORES	PREVISÃO ORÇAMENTÁRIA
Recursos Arrecadados em Exercícios Anteriores - RPPS	617.636,64
Superávit Financeiro Utilizado para Abertura e Reabertura de Créditos Adicionais	0,00
RESERVA ORÇAMENTÁRIA DO RPPS	617.636,64
	2.646.000,00

LEOBERTO LEAL , 21/05/2018

 WORLI JOSÉ KREUSCH
 Contador CRC-SC nº 14.520


 VITOR NORBERTO ALVES
 Prefeito Municipal

FÁBIO ANTÔNIO KREUSCH
 Auditor de Controle Interno

Município de LEOBERTO LEAL - SC
RELATÓRIO RESUMIDO DA EXECUÇÃO ORÇAMENTÁRIA
DEMONSTRATIVO DOS RESTOS A PAGAR POR PODER E ÓRGÃO
ORÇAMENTOS FISCAL E DA SEGURIDADE SOCIAL
JANEIRO A ABRIL 2018/BIMESTRE MARÇO - ABRIL

R\$ 1,00

PODER/ÓRGÃO	RP PROCESSADOS E NÃO PROCESSADOS LIQUIDADOS EM EXERCÍCIOS ANTERIORES										RP NÃO PROCESSADOS		
	Inscritos		Pagos (c)	Cancelados (d)	Saldo e = (a+b) - (c+d)	Inscritos		Liquidados (h)	Pagos (i)	Cancelados (j)	Saldo k = (f+g) - (i+j)	Saldo Total L = (e+k)	
	Em Exercícios Anteriores (a)	Em 31 de Dezembro de 2017 (b)				Em Exercícios Anteriores (f)	Em 31 de Dezembro de 2017 (g)						
RESTOS A PAGAR (EXGETO INTRA-ORÇAMENTÁRIOS) (I)													
EXECUTIVO													
ADMINISTRAÇÃO DIRETA	0,00	0,00	0,00	0,00	0,00	7.950,00	301.141,23	285.663,83	-	158.114,56	158.114,56		
SEC. DA ADMINIST. CONT. E FINANÇAS	0,00	0,00	0,00	0,00	0,00	7.950,00	300.541,23	285.063,83	0,00	158.114,56	158.114,56		
SEC. DA AGROPECUÁRIA E MEIO AMBIENTE	0,00	0,00	0,00	0,00	0,00	0,00	3.606,30	3.606,30	0,00	2.905,70	2.905,70		
SEC. DA EDUC. CULTURA E DESPORTO	0,00	0,00	0,00	0,00	0,00	24.887,60	18.803,13	3.325,73	0,00	21.561,87	21.561,87		
SEC. DA SAÚDE E ASSISTÊNCIA SOCIAL	0,00	0,00	0,00	0,00	0,00	208.013,14	205.396,84	205.396,84	0,00	2.616,30	2.616,30		
SEC. DOS TRANSP. OBRAS E SERV. URBANOS	0,00	0,00	0,00	0,00	0,00	16.941,91	7.453,06	7.453,06	0,00	17.438,85	17.438,85		
LEGISLATIVO													
CÂMARA MUNICIPAL DE VEREADORES	0,00	0,00	0,00	0,00	0,00	0,00	600,00	600,00	0,00	0,00	0,00		
RESTOS A PAGAR (INTRA-ORÇAMENTÁRIOS) (II)													
TOTAL (III) = (I + II):	0,00	0,00	0,00	0,00	0,00	7.950,00	301.141,23	285.663,83	0,00	158.114,56	158.114,56		


FONTE:

LEOBERTO LEAL . 21/05/2018

WORLD JOSÉ KREUSCH
Contador CRC-SC nº 14.520

FÁBIO ANTÔNIO KREUSCH
Auditor de Controle Interno

VITOR NORBERTO ALVES
Prefeito Municipal



Válio I. de Souza Júnior
Assessor de Planejamento
Mat. 3177

MUNICÍPIO DE LEOBERTO LEAL - SC
RELATÓRIO RESUMIDO DA EXECUÇÃO ORÇAMENTÁRIA
DEMONSTRATIVO DAS RECEITAS E DESPESAS COM MANUTENÇÃO E DESENVOLVIMENTO DO ENSINO - MDE
ORÇAMENTOS FISCAL E DA SEGURIDADE SOCIAL
JANEIRO A ABRIL 2018/BIMESTRE MARÇO - ABRIL

RREO - ANEXO 8 (LDB, art. 72)

R\$ 1,00

RECEITAS DO ENSINO

RECEITA RESULTANTE DE IMPOSTOS (caput do art. 212 da Constituição)	PREVISÃO INICIAL	PREVISÃO ATUALIZADA (a)	RECEITAS REALIZADAS	
			Até o Bimestre (b)	% (c) = (b/a)x100
1- RECEITAS DE IMPOSTOS	503.000,00	503.000,00	205.820,69	40,92
1.1- Receita Resultante do Imposto sobre a Propriedade Predial e Territorial Urbana - IPTU	99.000,00	99.000,00	82.527,38	83,36
1.1.1- IPTU	90.000,00	90.000,00	77.569,12	86,19
1.1.2- Multas, Juros de Mora, Dívida Ativa e Outros Encargos do IPTU	9.000,00	9.000,00	4.958,26	55,09
1.2- Receita Resultante do imposto sobre Transmissão Inter Vivos - ITBI	70.000,00	70.000,00	9.031,29	12,90
1.2.1- ITBI	70.000,00	70.000,00	9.031,29	12,90
1.2.2- Multas, Juros de Mora, Dívida Ativa e Outros Encargos do ITBI	-	0,00	0,00	0,00
1.3- Receita Resultante do Imposto sobre Serviços de Qualquer Natureza - ISS	114.000,00	114.000,00	35.160,13	30,84
1.3.1- ISS	110.000,00	110.000,00	32.902,34	29,91
1.3.2- Multas, Juros de Mora, Dívida Ativa e Outros Encargos do ISS	4.000,00	4.000,00	2.257,79	56,44
1.4- Receita Resultante do Imposto de Renda Retido na Fonte - IRRF.	220.000,00	220.000,00	79.101,69	35,96
1.5- Receita Resultante do Imposto Territorial Rural - ITR (CF, art. 153, §4º, inciso III)	-	0,00	0,00	0,00
1.5.1- ITR	-	0,00	0,00	0,00
1.5.2- Multas, Juros de Mora, Dívida Ativa e Outros Encargos do ITR	-	0,00	0,00	0,00
2- RECEITA DE TRANSFERÊNCIAS CONSTITUCIONAIS E LEGAIS	11.848.000,00	11.848.000,00	3.848.660,10	32,49
2.1- Cota-Parte FPM	7.700.000,00	7.700.000,00	2.424.735,60	31,49
2.1.1- Parcela referente à CF, art. 159, I, alínea b	7.200.000,00	7.200.000,00	2.424.735,60	33,68
2.1.2- Parcela referente à CF, art. 159, I, alínea d	250.000,00	250.000,00	0,00	0,00
2.1.3- Parcela referente à CF, art. 159, I, alínea e	250.000,00	250.000,00	0,00	0,00
2.2- Cota-Parte ICMS	3.800.000,00	3.800.000,00	1.295.793,15	34,10
2.3- ICMS-Desoneração - L.C. nº87/1996	14.000,00	14.000,00	4.187,02	29,91
2.4- Cota-Parte IPI-Exportação	48.000,00	48.000,00	20.055,18	41,78
2.5- Cota-Parte ITR	6.000,00	6.000,00	212,09	3,53
2.6- Cota-Parte IPVA	280.000,00	280.000,00	103.877,06	37,10
2.7- Cota-Parte IOF-Ouro	-	0,00	0,00	0,00
3- TOTAL DA RECEITA DE IMPOSTOS (1 + 2)	12.351.000,00	12.351.000,00	4.054.680,79	32,83
RECEITAS ADICIONAIS PARA FINANCIAMENTO DO ENSINO	PREVISÃO INICIAL	PREVISÃO ATUALIZADA (a)	RECEITAS REALIZADAS	
			Até o Bimestre (b)	% (c) = (b/a)x100
4- RECEITA DA APLICAÇÃO FINANCEIRA DE OUTROS RECURSOS DE IMPOSTOS VINC. AO ENSINO	-	0,00	0,00	0,00
5- RECEITA DE TRANSFERÊNCIAS DO FNDE	309.000,00	309.000,00	91.001,99	29,45
5.1- Transferências do Salário-Educação	180.000,00	180.000,00	69.325,55	38,51
5.2- Transferências Diretas - PDDE	12.000,00	12.000,00	0,00	0,00
5.3- Transferências Diretas - PNAE	38.000,00	38.000,00	7.876,40	20,73
5.4- Transferências Diretas - PNATE	79.000,00	79.000,00	13.800,04	17,47
5.5- Outras Transferências do FNDE	-	0,00	0,00	0,00
5.6- Aplicação Financeira dos Recursos do FNDE	-	0,00	0,00	0,00
6- RECEITA DE TRANSFERÊNCIAS DE CONVÊNIOS	-	0,00	0,00	0,00
6.1- Transferências de Convênios	-	0,00	0,00	0,00
6.2- Aplicação Financeira dos Recursos de Convênios	-	0,00	0,00	0,00
7- RECEITA DE OPERAÇÕES DE CRÉDITO	-	0,00	0,00	0,00
8- OUTRAS RECEITAS PARA FINANCIAMENTO DO ENSINO	274.000,00	274.000,00	102.987,42	37,59
9- TOTAL DAS RECEITAS ADICIONAIS PARA FINANCIAMENTO DO ENSINO (4 + 5 + 6 + 7 + 8)	583.000,00	583.000,00	193.989,41	33,27

FUNDEB

RECEITAS DO FUNDEB	PREVISÃO INICIAL	PREVISÃO ATUALIZADA (a)	RECEITAS REALIZADAS	
			Até o Bimestre (b)	% (c) = (b/a)x100
10- RECEITAS DESTINADAS AO FUNDEB	2.269.600,00	2.269.600,00	769.771,23	33,92
10.1- Cota-Parte FPM Destinada ao FUNDEB - (20% de 2.1.1)	1.440.000,00	1.440.000,00	484.947,03	33,68
10.2- Cota-Parte ICMS Destinada ao FUNDEB - (20% de 2.2)	760.000,00	760.000,00	259.158,26	34,10
10.3- ICMS-Desoneração Destinada ao FUNDEB - (20% de 2.3)	2.800,00	2.800,00	837,40	29,91
10.4- Cota-Parte IPI-Exportação Destinada ao FUNDEB - (20% de 2.4)	9.600,00	9.600,00	4.011,00	41,78
10.5- Cota-Parte ITR ou ITR Arrecadados Destinados ao FUNDEB - (20% de (1.5 + 2.5))	1.200,00	1.200,00	42,40	3,53
10.6- Cota-Parte IPVA Destinada ao FUNDEB - (20% de 2.6)	56.000,00	56.000,00	20.775,14	37,10
11- RECEITAS RECEBIDAS DO FUNDEB	1.700.000,00	1.700.000,00	565.570,97	33,27
11.1- Transferências de Recursos do FUNDEB	1.700.000,00	1.700.000,00	565.570,97	33,27
11.2- Complementação da União ao FUNDEB	-	0,00	0,00	0,00
11.3- Receita de Aplicação Financeira dos Recursos do FUNDEB	-	0,00	0,00	0,00
12- RESULTADO LÍQUIDO DAS TRANSFERÊNCIAS DO FUNDEB (11.1 - 10)	-569.600,00	-569.600,00	-204.200,26	35,85

DECRÉSCIMO RESULTANTE DAS TRANSFERÊNCIAS DO FUNDEB

PUBLICADO NO DOM/SC
DATA 30/05/2018
PÁGINA(S) 954 a 956
Assinatura
Mat. n.º 1777

Vânio I. de Souza Júnior
Assessor de Planejamento
Mat. 1777

RELATÓRIO RESUMIDO DA EXECUÇÃO ORÇAMENTÁRIA
DEMONSTRATIVO DAS RECEITAS E DESPESAS COM MANUTENÇÃO E DESENVOLVIMENTO DO ENSINO - MDE
ORÇAMENTOS FISCAL E DA SEGURIDADE SOCIAL
JANEIRO A ABRIL 2018/BIMESTRE MARÇO - ABRIL

DESPESAS DO FUNDEB	DOTAÇÃO INICIAL	DOTAÇÃO ATUALIZADA (d)	DESPESAS EMPENHADAS		DESPESAS LIQUIDADAS		
			Até o Bimestre (e)	% (f)=(e/d)x100	Até o Bimestre (g)	% (h)=(g/d)x100	
13- PAGAMENTO DOS PROFISSIONAIS DO MAGISTÉRIO	1.434.000,00	1.434.000,00	404.278,39	28,19	404.278,39	28,19	
13.1- Com Educação Infantil	276.000,00	276.000,00	104.136,04	37,73	104.136,04	37,73	
13.2- Com Ensino Fundamental	1.158.000,00	1.158.000,00	300.142,35	25,92	300.142,35	25,92	
14- OUTRAS DESPESAS	280.000,00	280.000,00	60.567,47	21,63	58.663,75	20,95	
14.1- Com Educação Infantil	0,00	0,00	0,00	0,00	0,00	0,00	
14.2- Com Ensino Fundamental	280.000,00	280.000,00	60.567,47	21,63	58.663,75	20,95	
15- TOTAL DAS DESPESAS DO FUNDEB (13 + 14)	1.714.000,00	1.714.000,00	464.845,86	27,12	462.942,14	27,01	
DEDUÇÕES PARA FINS DE LIMITE DO FUNDEB					VALOR		
16- RESTOS A PAGAR INSCRITOS NO EXERCÍCIO SEM DISPONIBILIDADE FINANCEIRA DE RECURSOS DO FUNDEB							-
16.1 - FUNDEB 60%							-
16.2 - FUNDEB 40%							-
17- DESPESAS CUSTEADAS COM O SUPERÁVIT FINANCEIRO, DO EXERCÍCIO ANTERIOR, DO FUNDEB							0,00
17.1 - FUNDEB 60%							0,00
17.2 - FUNDEB 40%							0,00
18- TOTAL DAS DEDUÇÕES CONSIDERADAS PARA FINS DE LIMITE DO FUNDEB (16 + 17)							0,00
INDICADORES DO FUNDEB							
19 - TOTAL DAS DESPESAS DO FUNDEB PARA FINS DE LIMITE (15 - 18)							462.942,14
19.1 - Mínimo de 60% do FUNDEB na Remuneração do Magistério ¹ (13 - (16.1 + 17.1)) / ((1) x 100) %							71,48
19.2 - Máximo de 40% em Despesa com MDE, que não Remuneração do Magistério (14 - (16.2 + 17.2)) / ((1) x 100) %							10,37
19.3 - Máximo de 5% não Aplicado no Exercício (100 - (19.1 + 19.2)) %							18,15
CONTROLE DA UTILIZAÇÃO DE RECURSOS NO EXERCÍCIO SUBSEQÜENTE							
20 - RECURSOS RECEBIDOS DO FUNDEB EM 2017 QUE NÃO FORAM UTILIZADOS							0,00
21 - DESPESAS CUSTEADAS COM O SALDO DO ITEM 20 ATÉ O 1º TRIMESTRE DE 2018 ²							0,00
MANUTENÇÃO E DESENVOLVIMENTO DO ENSINO - DESPESAS CUSTEADAS COM A RECEITA RESULTANTE DE IMPOSTOS E RECURSOS DO FUNDEB							
DESPESAS COM AÇÕES TÍPICAS DE MDE	DOTAÇÃO INICIAL	DOTAÇÃO ATUALIZADA (d)	DESPESAS EMPENHADAS		DESPESAS LIQUIDADAS		
			Até o Bimestre (e)	% (f)=(e/d)x100	Até o Bimestre (g)	% (h)=(g/d)x100	
22- EDUCAÇÃO INFANTIL	276.000,00	276.000,00	104.136,04	37,73	104.136,04	37,73	
22.1- Creche	0,00	0,00	0,00	0,00	0,00	0,00	
22.1.1- Despesas Custeadas com Recursos do FUNDEB	0,00	0,00	0,00	0,00	0,00	0,00	
22.1.2- Despesas Custeadas com Outros Recursos de Impostos	0,00	0,00	0,00	0,00	0,00	0,00	
22.2- Pré-escola	0,00	0,00	0,00	0,00	0,00	0,00	
22.2.1- Despesas Custeadas com Recursos do FUNDEB	0,00	0,00	0,00	0,00	0,00	0,00	
22.2.2- Despesas Custeadas com Outros Recursos de Impostos	0,00	0,00	0,00	0,00	0,00	0,00	
23- ENSINO FUNDAMENTAL	1.438.000,00	1.438.000,00	360.709,82	25,08	358.806,10	24,95	
23.1- Despesas Custeadas com Recursos do FUNDEB	1.438.000,00	1.438.000,00	360.709,82	25,08	358.806,10	24,95	
23.2- Despesas Custeadas com Outros Recursos de Impostos	0,00	0,00	0,00	0,00	0,00	0,00	
24- ENSINO MÉDIO	0,00	0,00	0,00	0,00	0,00	0,00	
25- ENSINO SUPERIOR	0,00	0,00	0,00	0,00	0,00	0,00	
26- ENSINO PROFISSIONAL NÃO INTEGRADO AO ENSINO REGULAR	0,00	0,00	0,00	0,00	0,00	0,00	
27- OUTRAS	0,00	0,00	0,00	0,00	0,00	0,00	
28- TOTAL DAS DESPESAS COM AÇÕES TÍPICAS DE MDE (22 + 23 + 24 + 25 + 26 + 27)	1.714.000,00	1.714.000,00	464.845,86	27,12	462.942,14	27,01	
DEDUÇÕES CONSIDERADAS PARA FINS DE LIMITE CONSTITUCIONAL					VALOR		
29- RESULTADO LÍQUIDO DAS TRANSFERÊNCIAS DO FUNDEB = (12)							-204.200,26
30 - DESPESAS CUSTEADAS COM A COMPLEMENTAÇÃO DO FUNDEB NO EXERCÍCIO							0,00
32- DESPESAS CUSTEADAS COM O SUPERÁVIT FINANCEIRO, DO EXERCÍCIO ANTERIOR, DO FUNDEB							0,00
33- DESPESAS CUSTEADAS COM O SUPERÁVIT FINANCEIRO, DO EXERCÍCIO ANTERIOR, DE OUTROS RECURSOS DE IMPOSTOS							0,00
34- RESTOS A PAGAR INSCRITOS NO EXERCÍCIO SEM DISPONIBILIDADE FINANCEIRA DE RECURSOS DE IMPOSTOS VINCULADOS AO ENSINO *							-
35- CANCELAMENTO, NO EXERCÍCIO, DE RESTOS A PAGAR INSCRITOS COM DISPONIBILIDADE FINANCEIRA DE RECURSOS DE IMPOSTOS VINCULADOS AO ENSINO = (45 j)							-
36- TOTAL DAS DEDUÇÕES CONSIDERADAS PARA FINS DE LIMITE CONSTITUCIONAL (29 + 30 + 32 + 33 + 34 + 35)							-204.200,26
37- TOTAL DAS DESPESAS PARA FINS DE LIMITE ((22 + 23) - (36))							667.142,40
38- PERCENTUAL DE APLICAÇÃO EM MDE SOBRE A RECEITA LÍQUIDA DE IMPOSTOS ((37) / (3) x 100) % - LIMITE CONSTITUCIONAL 25%							16,45
OUTRAS INFORMAÇÕES PARA CONTROLE							
OUTRAS DESPESAS CUSTEADAS COM RECEITAS ADICIONAIS PARA FINANCIAMENTO DO ENSINO	DOTAÇÃO INICIAL	DOTAÇÃO ATUALIZADA (d)	DESPESAS EMPENHADAS		DESPESAS LIQUIDADAS		
			Até o Bimestre (e)	% (f)=(e/d)x100	Até o Bimestre (g)	% (h)=(g/d)x100	
39- DESPESAS CUSTEADAS COM A APLICAÇÃO FINANCEIRA DE OUTROS RECURSOS DE IMPOSTOS VINCULADOS AO ENSINO	0,00	0,00	0,00	0,00	0,00	0,00	
40 - DESPESAS CUSTEADAS COM A CONTRIBUIÇÃO SOCIAL DO SALÁRIO-EDUCAÇÃO	180.500,00	183.438,26	73.681,41	40,17	66.008,51	35,98	
41- DESPESAS CUSTEADAS COM OPERAÇÕES DE CRÉDITO	940.000,00	940.000,00	8.629,95	0,92	124,85	0,01	
42- DESPESAS CUSTEADAS COM OUTRAS RECEITAS PARA FINANCIAMENTO DO ENSINO	1.773.100,00	1.840.306,05	785.525,99	42,68	690.574,09	37,52	
43 - TOTAL DAS OUTRAS DESPESAS CUSTEADAS COM RECEITAS ADICIONAIS PARA FINANCIAMENTO DO ENSINO (39 + 40 + 41 + 42)	2.893.600,00	2.963.744,31	867.837,35	29,28	756.705,45	25,53	
44- TOTAL GERAL DAS DESPESAS COM MDE (28 + 43)	4.607.600,00	4.677.744,31	1.332.683,21	28,49	1.219.647,59	26,07	
RESTOS A PAGAR INSCRITOS COM DISPONIBILIDADE FINANCEIRA DE RECURSOS DE IMPOSTOS VINCULADOS AO ENSINO			SALDO ATÉ O BIMESTRE		CANCELADO EM 2018 (j)		
45- RESTOS A PAGAR DE DESPESAS COM MDE			0,00		0,00		
45.1 - Executadas com Recursos de Impostos Vinculados ao Ensino			0,00		0,00		
45.2 - Executadas com Recursos do FUNDEB			0,00		0,00		
CONTROLE DA DISPONIBILIDADE FINANCEIRA							
46- DISPONIBILIDADE FINANCEIRA EM 31 DE DEZEMBRO DE 2017					0,00	0,00	
47- (+) INGRESSO DE RECURSOS ATÉ O BIMESTRE					565.570,97	69.325,55	

MUNICÍPIO DE LEOBERTO LEAL - SC
RELATÓRIO RESUMIDO DA EXECUÇÃO ORÇAMENTÁRIA
DEMONSTRATIVO DAS RECEITAS E DESPESAS COM MANUTENÇÃO E DESENVOLVIMENTO DO ENSINO - MDE
ORÇAMENTOS FISCAL E DA SEGURIDADE SOCIAL
JANEIRO A ABRIL 2018/BIMESTRE MARÇO - ABRIL

48- (-) PAGAMENTOS EFETUADOS ATÉ O BIMESTRE	0,00	0,00
48.1 Orçamento do Exercício	0,00	0,00
48.2 Restos a Pagar	0,00	0,00
49- (+) RECEITA DE APLICAÇÃO FINANCEIRA DOS RECURSOS ATÉ O BIMESTRE	0,00	0,00
50- (=) DISPONIBILIDADE FINANCEIRA ATÉ O BIMESTRE	565.570,97	69.325,55
51- (+) Ajustes	0,00	0,00
51.1. Retenções	0,00	0,00
51.2. Conciliação bancária	0,00	0,00
52- (=) SALDO FINANCEIRO CONCILIADO	565.570,97	69.325,55

LEOBERTO LEAL

21/05/2018

WORLD JOSÉ KREUSCH
Contador CRC-SC nº 14.520

FÁBIO ANTÔNIO KREUSCH
Auditor de Controle Interno

VITOR NORBERTO ALVES
Prefeito Municipal

FONTE:

¹ Limites mínimos anuais a serem cumpridos no encerramento do exercício.

² Art. 21, § 2º, Lei 11.494/2007: "Até 5% dos recursos recebidos à conta dos Fundos, inclusive relativos à complementação da União recebidos nos termos do §1º do art. 6º desta Lei, poderão ser utilizados no 1º trimestre do exercício imediatamente subsequente, mediante abertura de crédito adicional."

³ Caput do art. 212 da CF/1988

⁴ Os valores referentes à parcela dos Restos a Pagar inscritos sem disponibilidade financeira vinculada à educação deverão ser informados somente no RREO do último bimestre do exercício

⁵ Limites mínimos anuais a serem cumpridos no encerramento do exercício, no âmbito de atuação prioritária, conforme LDB, art. 11, V.

⁶ Nos cinco primeiros bimestres do exercício o acompanhamento poderá ser feito com base na despesa empenhada ou na despesa liquidada. No último bimestre do exercício, o valor deverá corresponder ao total da despesa empenhada.

⁷ Essa coluna poderá ser apresentada somente no último bimestre.

Município de LEOBERTO LEAL - SC
RELATÓRIO RESUMIDO DA EXECUÇÃO ORÇAMENTÁRIA
DEMONSTRATIVO DAS RECEITAS DE OPERAÇÕES DE CRÉDITO E DESPESAS DE CAPITAL
ORÇAMENTOS FISCAL E DA SEGURIDADE SOCIAL
JANEIRO A ABRIL 2018/BIMESTRE MARÇO - ABRIL

RREO - ANEXO 9 (LRF, art.53, § 1º, inciso I)

R\$ 1,00

RECEITAS	PREVISÃO ATUALIZADA (a)	RECEITAS REALIZADAS (b)			SALDO NÃO REALIZADO (c) = (a - b)
RECEITAS DE OPERAÇÕES DE CRÉDITO* (I)	0,00	0,00			0,00
DESPESAS	DOTAÇÃO ATUALIZADA (d)	DESPESAS EMPENHADAS (e)	DESPESAS LIQUIDADAS	INSCRITAS EM RESTOS A PAGAR NÃO PROCESSADOS	SALDO NÃO EXECUTADO (f)=(d-e)
DESPESAS DE CAPITAL	3.006.325,36	68.672,50	67.682,50	0,00	2.937.652,86
(-) Incentivos Fiscais a Contribuintes por Instituições Financeiras	0,00	0,00	0,00	0,00	0,00
(-) Incentivos Fiscais a Contribuintes	0,00	0,00	0,00	0,00	0,00
DESPESA DE CAPITAL LÍQUIDA (II):	3.006.325,36	68.672,50	67.682,50	0,00	2.937.652,86
RESULTADO PARA APURAÇÃO DA REGRA DE OURO (III) = (I - II)	-3.006.325,36	-68.672,50	-	-	-2.937.652,86


FONTE:

LEOBERTO LEAL, 21/05/2018

WORLD JOSÉ KREUSCH
 Contador CRC-SC nº 14.520

FÁBIO ANTÔNIO KREUSCH
 Auditor de Controle Interno

VITOR NORBERTO ALVES
 Prefeito Municipal



Vânio I. de Souza Júnior
 Assessor de Planejamento
 Mat. 3777

RELATÓRIO RESUMIDO DA EXECUÇÃO ORÇAMENTÁRIA
 DEMONSTRATIVO DA PROJEÇÃO ATUARIAL DO REGIME DE PREVIDÊNCIA

REPUBLICADO NO DOU/SC
 DATA: 30/05/2023
 Nº: 223-922
 Assessor de Planejamento
 VÂNIO I. DE SOUZA JÚNIOR
 R\$ 1,00

ORÇAMENTO DA SEGURIDADE SOCIAL
 2017 a 2091

RREO - ANEXO 10 (LRF, art. 53, § 1º, inciso II)

PLANO PREVIDENCIÁRIO

Vânio I. de Souza Júnior
 Assessor de Planejamento

EXERCÍCIO	RECEITAS PREVIDENCIÁRIAS (a)	DESPESAS PREVIDENCIÁRIAS (b)	RESULTADO PREVIDENCIÁRIO c = (a - b)	SALDO FINANCEIRO DO EXERCÍCIO (d) = ("d" exercício anterior) + (c)
2017	1.186.541,29	705.076,10	481.465,19	12.597.853,08
2018	1.087.385,64	630.693,88	456.691,76	13.054.544,84
2019	1.024.851,40	630.514,43	394.336,97	13.448.881,81
2020	961.412,10	624.631,02	336.781,08	13.785.662,89
2021	902.948,07	630.308,85	272.639,22	14.058.302,11
2022	843.162,97	673.405,80	169.757,17	14.228.059,28
2023	772.543,70	639.910,54	132.633,16	14.360.692,44
2024	731.779,98	650.524,49	81.255,49	14.441.947,93
2025	677.736,02	681.849,13	-4.113,11	14.437.834,82
2026	618.469,45	730.921,08	-112.451,63	14.325.383,19
2027	554.830,14	744.413,90	-189.583,76	14.135.799,43
2028	505.865,63	723.668,58	-217.802,95	13.917.996,48
2029	471.182,43	700.254,01	-229.071,58	13.688.924,90
2030	439.459,09	684.139,53	-244.680,44	13.444.244,46
2031	407.019,10	682.921,45	-275.902,35	13.168.342,11
2032	370.973,58	667.507,03	-296.533,45	12.871.808,66
2033	341.580,82	682.288,49	-340.707,67	12.531.100,99
2034	303.023,88	696.126,04	-393.102,16	12.137.998,83
2035	266.202,09	669.616,74	-403.414,65	11.734.584,18
2036	245.408,06	665.336,45	-419.928,39	11.314.655,79
2037	218.010,78	639.329,96	-421.319,18	10.893.336,61
2038	199.841,73	653.106,12	-453.264,39	10.440.072,22
2039	168.381,27	669.086,62	-500.705,35	9.939.366,87
2040	137.305,87	664.022,01	-526.716,14	9.412.650,73
2041	114.845,94	645.819,87	-530.973,93	8.881.676,80
2042	98.476,52	662.611,50	-564.134,98	8.317.541,82
2043	70.316,04	635.402,77	-565.086,73	7.752.455,09
2044	59.249,52	628.002,47	-568.752,95	7.183.702,14
2045	41.884,23	594.345,70	-552.461,47	6.631.240,67
2046	35.148,64	564.198,00	-529.049,36	6.102.191,31
2047	28.116,46	536.616,88	-508.500,42	5.593.690,89
2048	21.085,51	505.170,43	-484.084,92	5.109.605,97
2049	16.362,56	475.330,01	-458.967,45	4.650.638,52
2050	11.923,18	447.014,02	-435.090,84	4.215.547,68
2051	7.820,93	411.370,84	-403.549,91	3.811.997,77
2052	7.281,06	384.688,13	-377.407,07	3.434.590,70
2053	4.165,56	356.099,70	-351.934,14	3.082.656,56
2054	2.528,03	327.377,71	-324.849,68	2.757.806,88
2055	1.724,59	298.529,68	-296.805,09	2.461.001,79
2056	1.592,69	271.683,94	-270.091,25	2.190.910,54
2057	1.466,17	248.809,90	-247.343,73	1.943.566,81
2058	524,28	225.252,47	-224.728,19	1.718.838,62
2059	485,07	202.239,33	-201.754,26	1.517.084,36
2060	447,40	183.038,40	-182.591,00	1.334.493,36
2061	0,00	163.945,07	-163.945,07	1.170.548,29
2062	0,00	147.012,25	-147.012,25	1.023.536,04
2063	0,00	131.313,68	-131.313,68	892.222,36
2064	0,00	116.853,07	-116.853,07	775.369,29
2065	0,00	103.260,84	-103.260,84	672.108,45
2066	0,00	90.575,95	-90.575,95	581.532,50
2067	0,00	79.574,69	-79.574,69	501.957,81
2068	0,00	68.589,65	-68.589,65	433.368,16
2069	0,00	57.484,33	-57.484,33	375.883,83
2070	0,00	49.458,52	-49.458,52	326.425,31
2071	0,00	41.767,15	-41.767,15	284.658,16
2072	0,00	35.133,41	-35.133,41	249.524,75

Município de LEOBERTO LEAL - SC
RELATÓRIO RESUMIDO DA EXECUÇÃO ORÇAMENTÁRIA
DEMONSTRATIVO DA PROJEÇÃO ATUARIAL DO REGIME DE PREVIDÊNCIA

ORÇAMENTO DA SEGURIDADE SOCIAL
2017 a 2091

RREO – ANEXO 10 (LRF, art. 53, § 1º, inciso II)

R\$ 1,00

PLANO PREVIDENCIÁRIO				
EXERCÍCIO	RECEITAS PREVIDENCIÁRIAS (a)	DESPESAS PREVIDENCIÁRIAS (b)	RESULTADO PREVIDENCIÁRIO c = (a - b)	SALDO FINANCEIRO DO EXERCÍCIO (d) = ("d" exercício anterior) + (c)
2073	0,00	29.433,58	-29.433,58	220.091,17
2074	0,00	24.923,48	-24.923,48	195.167,69
2075	0,00	21.168,28	-21.168,28	173.999,41
2076	0,00	17.097,75	-17.097,75	156.901,66
2077	0,00	14.300,91	-14.300,91	142.600,75
2078	0,00	11.856,22	-11.856,22	130.744,53
2079	0,00	9.500,41	-9.500,41	121.244,12
2080	0,00	7.590,39	-7.590,39	113.653,73
2081	0,00	6.195,76	-6.195,76	107.457,97
2082	0,00	4.981,19	-4.981,19	102.476,78
2083	0,00	3.873,30	-3.873,30	98.603,48
2084	0,00	0,00	0,00	98.603,48
2085	0,00	0,00	0,00	98.603,48
2086	0,00	0,00	0,00	98.603,48
2087	0,00	0,00	0,00	98.603,48
2088	0,00	0,00	0,00	98.603,48
2089	0,00	0,00	0,00	98.603,48
2090	0,00	0,00	0,00	98.603,48
2091	0,00	0,00	0,00	98.603,48

Projeção atuarial elaborada em 24/04/2017 e oficialmente enviada para o Ministério da Previdência Social - MPS.

FONTE:

LEOBERTO LEAL, 21/05/2017

WORLD JOSÉ KREUSCH
 Contador CRC-SC nº 14.520

FÁBIO ANTÔNIO KREUSCH
 Auditor de Controle Interno

VITOR NORBERTO AL
 Prefeito Municipal

Município de LEOBERTO LEAL - SC
 RELATÓRIO RESUMIDO DA EXECUÇÃO ORÇAMENTÁRIA
 DEMONSTRATIVOS DA RECEITA DE ALIENAÇÃO DE ATIVOS E APLICAÇÃO DE RECURSOS
 ORÇAMENTOS FISCAL E DA SEGURIDADE SOCIAL
 JANEIRO A ABRIL 2018/BIMESTRE MARÇO - ABRIL

RREO - ANEXO 11 (LRF, art. 53, § 1º, inciso III)

R\$ 1,00

RECEITAS	PREVISÃO ATUALIZADA (a)	RECEITAS REALIZADAS Até o Bimestre (b)	SALDO (c) = (a-b)
RECEITAS DE ALIENAÇÃO DE ATIVOS(I)	70.000,00	0,00	70.000,00
ALIENAÇÃO DE BENS IMÓVEIS	0,00	0,00	0,00
ALIENAÇÃO DE BENS MÓVEIS	70.000,00	0,00	70.000,00

DESPESAS	DOTAÇÃO ATUALIZADA (d)	DESPESAS EMPENHADAS (e)	DESPESAS LIQUIDADAS	DESPESAS PAGAS (f)	DESPESAS INSCRITAS EM RESTOS A PAGAR NÃO PROCESSADOS	PAGAMENTO DE RESTOS A PAGAR (g)	SALDO (h) = (d-e)
APLICAÇÃO DOS RECURSOS DA ALIENAÇÃO DE ATIVOS(II)	0,00	0,00	0,00	0,00	0,00	0,00	0,00
Despesas de Capital	0,00	0,00	0,00	0,00	0,00	0,00	0,00

SALDO FINANCEIRO A APLICAR	Em 2017 (i)	Em 2018 (j) = (Ib - (IIe + IIg))	SALDO ATUAL (k) = (IIIi + IIIj)
Valor(III)	16.968,29		0,00


FONTE:

LEOBERTO LEAL 21/05/2018

WORLD JOSÉ KREUSCH
 Contador CRC-SC nº 14.520

FÁBIO ANTÔNIO KREUSCH
 Auditor de Controle Interno

VITOR NORBERTO ALVES
 Prefeito Municipal



Vânio I. de Souza Júnior
 Assessor de Planejamento
 Mat. 5777

Município de LEOBERTO LEAL - SC
RELATÓRIO RESUMIDO DA EXECUÇÃO ORÇAMENTÁRIA
DEMONSTRATIVO DAS RECEITAS E DESPESAS COM AÇÕES E SERVIÇOS PÚBLICOS DE SAÚDE
 ORÇAMENTOS FISCAL E DA SEGURIDADE SOCIAL
 JANEIRO A ABRIL 2018/BIMESTRE MARÇO - ABRIL

R\$ 1,00


	PREVISÃO INICIAL	PREVISÃO ATUALIZADA (e)	RECEITAS REALIZADAS	
			Até o Bimestre (b)	% (b/a)*100
RECEITAS PARA APURAÇÃO DA APLICAÇÃO EM AÇÕES E SERVIÇOS PÚBLICOS DE SAÚDE				
RECEITA DE IMPOSTOS LÍQUIDA (I)	0,00	0,00	0,00	0,00
RECEITA DE TRANSFERÊNCIAS CONSTITUCIONAIS E LEGAIS (II)	0,00	0,00	0,00	0,00
TOTAL DAS RECEITAS PARA APURAÇÃO DA APLICAÇÃO EM AÇÕES E SERVIÇOS PÚBLICOS DE SAÚDE (III) = I + II	0,00	0,00	0,00	0,00
RECEITAS ADICIONAIS PARA FINANCIAMENTO DA SAÚDE				
	PREVISÃO INICIAL	PREVISÃO ATUALIZADA (c)	RECEITAS REALIZADAS	
			Até o Bimestre (d)	% (c/c)*100
TRANSFERÊNCIA DE RECURSOS DO SISTEMA ÚNICO DE SAÚDE-SUS	0,00	0,00	0,00	0,00
RECEITAS DE OPERAÇÕES DE CRÉDITO VINCULADAS À SAÚDE	0,00	0,00	0,00	0,00
OUTRAS RECEITAS PARA FINANCIAMENTO DA SAÚDE	0,00	0,00	0,00	0,00
TOTAL RECEITAS ADICIONAIS PARA FINANCIAMENTO DA SAÚDE	0,00	0,00	0,00	0,00
DESPESAS COM SAÚDE (Por Grupo de Natureza da Despesa)				
	DOTAÇÃO INICIAL	DOTAÇÃO ATUALIZADA (e)	DESPESAS EMPENHADAS	
			Até o Bimestre (f)	% (f/e)*100
DESPESAS CORRENTES	3.142.700,00	3.398.051,33	1.349.603,43	39,72
Pessoal e Encargos Sociais	2.149.000,00	2.277.594,09	764.409,58	33,56
Outras Despesas Correntes	993.700,00	1.120.457,24	585.193,85	52,23
DESPESAS DE CAPITAL	60.000,00	61.704,66	8.843,29	14,33
Investimentos	60.000,00	61.704,66	8.843,29	14,33
			Até o Bimestre (g)	% (g/e)*100
			1.113.708,44	32,77
			764.409,58	33,56
			349.298,86	31,17
			8.843,29	14,33
			8.843,29	14,33

PUBLICADO NO DOMÍNIO
 DATA 30/05/2018
 PAGINAS) 333 a 337
 Assinatura
 Mat. n.º 3177

Vânio I. de Souza Júnior
 Assessor de Planejamento
 Mat. 3177

Município de LEOBERTO LEAL - SC
RELATÓRIO RESUMIDO DA EXECUÇÃO ORÇAMENTÁRIA
DEMONSTRATIVO DAS RECEITAS E DESPESAS COM AÇÕES E SERVIÇOS PÚBLICOS DE SAÚDE
 ORÇAMENTOS FISCAL E DA SEGURIDADE SOCIAL
 JANEIRO A ABRIL 2018/BIMESTRE MARÇO - ABRIL

	DOTAÇÃO INICIAL	DOTAÇÃO ATUALIZADA (e)	DESPESAS EMPENHADAS		DESPESAS LIQUIDADAS	
			Até o Bimestre (f)	% (f/e)*100	Até o Bimestre (g)	% (g/e)*100
DESPESAS COM SAÚDE (Por Grupo de Natureza da Despesa)						
DESPESAS DE CAPITAL	60.000,00	61.704,66	8.843,29	14,33	8.843,29	14,33
Investimentos	60.000,00	61.704,66	8.843,29	14,33	8.843,29	14,33
TOTAL DAS DESPESAS COM SAÚDE (IV)	3.202.700,00	3.459.755,99	1.358.446,72	39,26	1.122.551,73	32,45
DESPESAS COM SAÚDE NÃO COMPUTADAS PARA FINS DE APURAÇÃO DO PERCENTUAL MÍNIMO	DOTAÇÃO INICIAL	DOTAÇÃO ATUALIZADA	DESPESAS EMPENHADAS		DESPESAS LIQUIDADAS	
			Até o Bimestre (h)	% (h/IV)*100	Até o Bimestre (i)	% (i/IV)*100
DESPESAS COM INATIVOS E PENSIONISTAS	0,00	0,00	0,00	0,00	0,00	0,00
DESPESA COM ASSISTÊNCIA À SAÚDE QUE NÃO ATENDE AO PRINCÍPIO DE ACESSO UNIVERE	0,00	0,00	0,00	0,00	0,00	0,00
DESPESAS CUSTEADAS COM OUTROS RECURSOS	835.500,00	1.016.523,65	414.721,74	30,53	317.712,09	28,30
Recursos de Transferências do Sistema Único de Saúde - SUS	835.500,00	1.016.523,65	414.721,74	30,53	317.712,09	28,30
Recursos de Operações de Crédito	0,00	0,00	0,00	0,00	0,00	0,00
Outros Recursos	0,00	0,00	0,00	0,00	0,00	0,00
OUTRAS AÇÕES E SERVIÇOS NÃO COMPUTADOS	0,00	0,00	0,00	0,00	0,00	0,00
RESTOS A PAGAR NÃO PROCESSADOS INSCRITOS INDEVIDAMENTE NO EXERCÍCIO SEM DISPONIBILIDADE FINANCEIRA ¹	0,00	0,00	0,00	0,00	0,00	0,00
DESPESAS CUSTEADAS COM DISPONIBILIDADE DE CAIXA VINCULADA AOS RESTOS A PAGAR CANCELADOS ²	0,00	0,00	0,00	0,00	0,00	0,00
DESPESAS CUSTEADAS COM RECURSOS VINCULADOS À PARCELA DO PERCENTUAL MÍNIMO QUE	0,00	0,00	0,00	0,00	0,00	0,00
TOTAL DAS DESPESAS COM SAÚDE NÃO COMPUTADAS (V)	835.500,00	1.016.523,65	414.721,74	30,53	317.712,09	28,30
TOTAL DAS DESPESAS COM AÇÕES E SERVIÇOS PÚBLICOS DE SAÚDE (VI) = (IV - V)	2.367.200,00	2.443.232,34	943.724,98	69,47	804.839,64	71,70
PERCENTUAL DE APLICAÇÃO EM AÇÕES E SERVIÇOS PÚBLICOS DE SAÚDE SOBRE A RECEITA DE IMPOSTOS LÍQUIDA E TRANSFERÊNCIAS CONSTITUCIONAIS E LEGAIS (VII%) = (VII / IIIb x 100) - LIMITE CONSTITUCIONAL 15% 4 e 5						0,00
VALOR REFERENTE À DIFERENÇA ENTRE O VALOR EXECUTADO E O LIMITE MÍNIMO CONSTITUCIONAL [VI(i) - (15 x IIIb)/100] 6						804.839,64



Município de LEOBERTO LEAL - SC
 RELATÓRIO RESUMIDO DA EXECUÇÃO ORÇAMENTÁRIA
DEMONSTRATIVO DAS RECEITAS E DESPESAS COM AÇÕES E SERVIÇOS PÚBLICOS DE SAÚDE
 ORÇAMENTOS FISCAL E DA SEGURIDADE SOCIAL
 JANEIRO A ABRIL 2018/BIMESTRE MARÇO - ABRIL

EXECUÇÃO DE RESTOS A PAGAR NÃO PROCESSADOS INSCRITOS COM DISPONIBILIDADE DE CAIXA	INSCRITOS	CANCELADOS/ PRESCRITOS	PAGOS	A PAGAR	PARCELA CONSIDERADA NO LIMITE	
						0,00
TOTAL	0,00	0,00	0,00	0,00	0,00	
RESTOS A PAGAR CANCELADOS OU PRESCRITOS						
CONTROLE DOS RESTOS A PAGAR CANCELADOS OU PRESCRITOS PARA FINS DE APLICAÇÃO DA DISPONIBILIDADE DE CAIXA CONFORME ARTIGO 24, §1º E 2º	SALDO INICIAL	DESPESAS CUSTEADAS NO EXERCÍCIO DE REFERÊNCIA (j)				SALDO FINAL (NÃO APLICADO)
	0,00	0,00				0,00
TOTAL (VIII)	0,00	0,00				0,00

LIMITE NÃO CUMPRIDO		
CONTROLE DO VALOR REFERENTE AO PERCENTUAL MÍNIMO NÃO CUMPRIDO EM EXERCÍCIOS ANTERIORES PARA FINS DE APLICAÇÃO DOS RECURSOS VINCULADOS CONFORME ARTIGOS 25 E 26	DESPESAS CUSTEADAS NO EXERCÍCIO DE REFERÊNCIA (k)	SALDO FINAL (NÃO APLICADO)


DESPESAS COM SAÚDE (Por Subfunção)	DOTAÇÃO INICIAL	DOTAÇÃO ATUALIZADA	DESPESAS EMPENHADAS		DESPESAS LIQUIDADAS	
			Até Bimestre (l)	% (l/Total l)*100	Até Bimestre (m)	% (m/Total m)*100
Atenção Básica	3.202.700,00	3.459.755,99	1.358.446,72	100,00	1.122.551,73	100,00
Outras Subfunções	3.000,00	3.000,00	0,00	0,00	0,00	0,00
TOTAL	3.205.700,00	3.462.755,99	1.358.446,72	100,00	1.122.551,73	100,00

FONTE:
 1 Essa linha apresentará valor somente no Relatório Resumido da Execução Orçamentária do último bimestre do exercício.
 2 O valor apresentado na intercessão com a coluna "i" ou com a coluna "h+i" (último bimestre) deverá ser o mesmo apresentado no "total j".
 3 O valor apresentado na intercessão com a coluna "j" ou com a coluna "h+j" (último bimestre) deverá ser o mesmo apresentado no "total k".
 4 Limite anual mínimo a ser cumprido no encerramento do exercício. Deverá ser informado o limite estabelecido na Lei Orgânica do Município quando o percentual nela estabelecido for superior ao fixado na LC nº 141/2012.
 5 Durante o exercício esse valor servirá para o monitoramento previsto no art. 23 da LC 141/2012.
 6 No último bimestre, será utilizada a fórmula $[V/(h+i) - (15 \times llb)/100]$



Município de LEOBERTO LEAL - SC
RELATÓRIO RESUMIDO DA EXECUÇÃO ORÇAMENTÁRIA
DEMONSTRATIVO DAS RECEITAS E DESPESAS COM AÇÕES E SERVIÇOS PÚBLICOS DE SAÚDE
ORÇAMENTOS FISCAL E DA SEGURIDADE SOCIAL
JANEIRO A ABRIL 2018/BIMESTRE MARÇO - ABRIL

LEOBERTO LEAL , 21/05/2018


WORLI JOSÉ KREUSCH
Contador CRC-SC nº 14.520

FÁBIO ANTÔNIO KREUSCH
Auditor de Controle Interno


VITOR NORBERTO ALVES
Prefeito Municipal

Município de LEOBERTO LEAL - SC
RELATÓRIO RESUMIDO DA EXECUÇÃO ORÇAMENTÁRIA
DEMONSTRATIVO DAS PARCERIAS PÚBLICO-PRIVADAS
 ORÇAMENTOS FISCAL E DA SEGURIDADE SOCIAL
 JANEIRO A ABRIL 2018/BIMESTRE MARÇO - ABRIL

RREO - Anexo 13 (Lei nº 11.079, de 30.12.2004, arts. 22, 25 e 28)

R\$ 1,00

ESPECIFICAÇÃO	SALDO TOTAL EM 31 DE DEZEMBRO DO EXERCÍCIO ANTERIOR (a)	REGISTROS EFETUADOS EM 2018		SALDO TOTAL (c) = (a + b)
		No Bimestre	Até o Bimestre(b)	

NADA A DECLARAR

DESPESAS DE PPP	EXERCÍCIO ANTERIOR	EXERCÍCIO CORRENTE	2019	2020	2021	2022	2023	2024	2025	2026	2027
-----------------	--------------------	--------------------	------	------	------	------	------	------	------	------	------


NADA A DECLARAR

FORNE:

LEOBERTO LEAL, 21/05/2018

 WORLI JOSÉ KREUSCH
 Contador CRC-SC nº 14.520

 FÁBIO ANTÔNIO KREUSCH
 Auditor de Controle Interno



 VITOR NORBERTO ALVES
 Prefeito Municipal

PUBLICADO NO DOM/SC
 DATA 30/05/2018
 PÁGINA(S) 938

 Assinatura
 Mat. n.º _____

Vânio I. de Souza Júnior
 Assessor de Planejamento
 Mat. 1777

DEMONSTRATIVO SIMPLIFICADO DO RELATÓRIO RESUMIDO DA EXECUÇÃO ORÇAMENTÁRIA
ORÇAMENTOS FISCAL E DA SEGURIDADE SOCIAL
JANEIRO A ABRIL 2018/BIMESTRE MARÇO - ABRIL

LRF, Art. 48 - Anexo 14

R\$ 1,00

BALANÇO ORÇAMENTÁRIO		Até o Bimestre		
RECEITAS				
Previsão Inicial			19.597.000,00	
Previsão Atualizada			19.597.000,00	
Receitas Realizadas			5.798.943,86	
Déficit Orçamentário			0,00	
Saldos de Exercícios Anteriores (Utilizados para Créditos Adicionais)			214.897,39	
DESPESAS				
Dotação Inicial			19.597.000,00	
Créditos Adicionais			840.615,51	
Dotação Atualizada			20.437.615,51	
Despesas Empenhadas			5.901.977,81	
Despesas Liquidadas			4.769.166,74	
Despesas pagas			4.433.743,08	
Superavit Orçamentário			1.029.777,12	
DESPESAS POR FUNÇÃO / SUBFUNÇÃO				
Despesas Empenhadas			5.901.977,81	
Despesas Liquidadas			4.769.166,74	
RECEITA CORRENTE LÍQUIDA - RCL				
Receita Corrente Líquida			15.202.584,96	
RECEITAS E DESPESAS DO REGIME PRÓPRIO DE PREVIDÊNCIA DOS SERVIDORES				
Regime Próprio de Previdência dos Servidores - PLANO PREVIDENCIÁRIO				
Receitas Previdenciárias Realizadas			736.530,93	
Despesas Previdenciárias Liquidadas			0,00	
Resultado Previdenciário			736.530,93	
Regime Próprio de Previdência dos Servidores - PLANO FINANCEIRO				
Receitas Previdenciárias Realizadas			0,00	
Despesas Previdenciárias Liquidadas			0,00	
Resultado Previdenciário			0,00	
RESULTADOS NOMINAL E PRIMÁRIO		Meta Fixada no Anexo de Metas Fiscais da LDO (a)	Resultado Apurado até o Bimestre (b)	% em Relação à Meta (b/a)
Resultado Nominal		0,00	863.417,32	0,00
Resultado Primário		0,00	863.417,32	0,00
RESTOS A PAGAR POR PODER E MINISTÉRIO PÚBLICO	Inscrição	Cancelamento até o Bimestre	Pagamento até o Bimestre	Saldo a Pagar
RESTOS A PAGAR NÃO-PROCESSADOS	443.778,39	0,00	285.663,83	158.114,56
EXECUTIVO	443.178,39	0,00	285.063,83	158.114,56
LEGISLATIVO	600,00	0,00	600,00	0,00
TOTAL:	443.778,39	0,00	285.663,83	158.114,56
DESPESAS COM MANUTENÇÃO E DESENVOLVIMENTO DO ENSINO		Valor apurado até o Bimestre	Limites Constitucionais Anuais	
			% Mínimo a Aplicar no Exercício	% Aplicado até o Bimestre
Mínimo Anual de 25% das Receitas de Impostos na Manutenção e Desenvolvimento do Ensino		667.142,40	25%	16,45
Mínimo Anual de 60% do FUNDEB na Remuneração do Magistério com Educação Infantil e Ensino Fundamental		404.278,39	60%	71,48
RECEITAS DE OPERAÇÕES DE CRÉDITO E DESPESAS DE CAPITAL		Valor apurado até o Bimestre	Saldo não Realizado	
Receitas de Operações de Crédito		0,00		
Despesa de Capital Líquida		67.682,50	2.938.642,86	

PUBLICADO NO DOM/SC
 DATA 30/05/2018
 PÁGINA(S) 240 a 244

Vânio I. de Souza Júnior
 Assessor de Planejamento
 Mat. n.º 3177

DEMONSTRATIVO SIMPLIFICADO DO RELATÓRIO RESUMIDO DA EXECUÇÃO ORÇAMENTÁRIA
ORÇAMENTOS FISCAL E DA SEGURIDADE SOCIAL
JANEIRO A ABRIL 2018/BIMESTRE MARÇO - ABRIL

LRF, Art. 48 - Anexo 14

R\$ 1,00


PROJEÇÃO ATUARIAL DOS REGIMES DE PREVIDÊNCIA	2018	2028	2038	2053
Plano Previdenciário				
Receitas Previdenciárias	1.087.385,64	505.865,63	199.841,73	4.165,56
Despesas Previdenciárias	630.693,88	723.668,58	653.106,12	356.099,70
Resultado Previdenciário	456.691,76	-217.802,95	-453.264,39	-351.934,14
Plano Financeiro				
Receitas Previdenciárias	0,00	0,00	0,00	0,00
Despesas Previdenciárias	0,00	0,00	0,00	0,00
Resultado Previdenciário	0,00	0,00	0,00	0,00
RECEITA DA ALIENAÇÃO DE ATIVOS E APLICAÇÃO DOS RECURSOS			Valor apurado até o Bimestre	Saldo a Realizar
Receita de Capital Resultante da Alienação de Ativos			0,00	70.000,00
Aplicação dos Recursos da Alienação de Ativos			0,00	0,00
DESPESAS COM AÇÕES E SERVIÇOS PÚBLICOS DE SAÚDE		Valor apurado até o Bimestre	Limite Constitucional Anual	
			% Mínimo a Aplicar no Exercício	% Aplicado até o Bimestre
Despesas com Ações e Serviços Públicos de Saúde executadas com recursos de impostos		804.839,64	15,00	0,00
DESPESAS DE CARÁTER CONTINUADO DERIVADAS DE PPP		Valor apurado no exercício corrente		
Total das despesas/RCL (%)		0,00		

FONTE:

Nota: Durante o exercício, somente as despesas liquidadas são consideradas executadas. No encerramento do exercício, as despesas não liquidadas inscritas em restos a pagar não processados são também consideradas executadas. Dessa forma, para maior transparência, as despesas executadas estão segregadas em:

- a) Despesas liquidadas, consideradas aquelas em que houve a entrega do material ou serviço, nos termos do art. 63 da Lei 4.320/64;
- b) Despesas empenhadas mas não liquidadas, inscritas em Restos a Pagar não processados, consideradas liquidadas no encerramento do exercício, por força do art.35, inciso II da Lei 4.320/64.

LEOBERTO LEAL, 21/05/2018


 WORLI JOSÉ KREUSCH
 Contador CRC-SC nº 14.520


 FÁBIO ANTÔNIO KREUSCH
 Auditor de Controle Interno


 VITOR NORBERTO ALVES
 Prefeito Municipal