

Município de LEOBERTO LEAL - SC
RELATÓRIO RESUMIDO DA EXECUÇÃO ORÇAMENTÁRIA
BALANÇO ORÇAMENTÁRIO
 ORÇAMENTOS FISCAL E DA SEGURIDADE SOCIAL
 JANEIRO A OUTUBRO 2017/BIMESTRE SETEMBRO - OUTUBRO

RREO - ANEXO 1 (LRF, Art. 52, inciso I, alíneas "a" e "b" do inciso II e § 1º)

R\$ 1,00

RECEITAS	PREVISÃO INICIAL	PREVISÃO ATUALIZADA (e)	RECEITAS REALIZADAS			SALDO A REALIZAR (a - c)
			No Bimestre (b)	% (b/a)	Até o Bimestre (c)	
RECEITAS (EXCETO INTRA-ORÇAMENTÁRIAS) (I)	14.265.000,00	14.265.000,00	2.214.249,41	15,52	12.274.907,05	1.990.092,95
RECEITAS CORRENTES	14.265.000,00	14.265.000,00	2.182.924,61	15,30	12.181.551,65	2.083.448,35
RECEITA TRIBUTÁRIA	490.900,00	490.900,00	58.050,73	11,83	427.736,64	63.163,36
IMPOSTOS	407.000,00	407.000,00	54.608,33	13,42	353.329,31	53.670,69
TAXAS	83.900,00	83.900,00	3.442,40	4,10	74.407,33	9.492,67
RECEITAS DE CONTRIBUIÇÕES	546.000,00	546.000,00	86.370,76	15,82	389.651,72	156.348,28
CONTRIBUIÇÕES SOCIAIS	462.000,00	462.000,00	73.220,40	15,85	325.031,71	136.968,29
CONTRIB P/CUSTEIO DO SERVIÇO DE ILUMINAÇÃO PÚBLICA	84.000,00	84.000,00	13.150,36	15,66	64.620,01	19.379,99
RECEITA PATRIMONIAL	1.759.000,00	1.759.000,00	209.294,79	11,90	1.416.282,04	342.717,96
RECEITAS IMOBILIÁRIAS	0,00	0,00	250,00	0,00	370,00	-370,00
RECEITAS DE VALORES MOBILIÁRIOS	1.759.000,00	1.759.000,00	207.091,22	11,77	1.413.021,47	345.978,53
RECEITA DE CONCESSÕES E PERMISSÕES	0,00	0,00	1.953,57	0,00	2.890,57	-2.890,57
RECEITA DE SERVIÇOS	2.000,00	2.000,00	924,00	46,20	8.090,00	-6.090,00
TRANSFERÊNCIAS CORRENTES	11.417.200,00	11.417.200,00	1.826.673,56	16,00	9.907.643,07	1.509.556,93
TRANSFERÊNCIAS INTERGOVERNAMENTAIS	11.408.200,00	11.408.200,00	1.808.609,67	15,85	9.831.211,09	1.576.988,91
TRANSF. DE CONVÊNIO	9.000,00	9.000,00	18.063,89	200,71	76.431,98	-67.431,98
OUTRAS RECEITAS CORRENTES	49.900,00	49.900,00	1.610,77	3,23	32.148,18	17.751,82
MULTAS E JUROS DE MORA	14.200,00	14.200,00	655,19	4,61	3.855,78	10.344,22
INDENIZAÇÕES E RESTITUIÇÕES	21.000,00	21.000,00	497,82	2,37	7.789,72	13.210,28
RECEITA DA DIVIDAATIVA	10.700,00	10.700,00	457,76	4,28	4.846,17	5.853,83
RECEITAS DIVERSAS	4.000,00	4.000,00	0,00	0,00	15.656,51	-11.656,51
RECEITAS DE CAPITAL	0,00	0,00	31.324,80	0,00	93.355,40	-93.355,40
TRANSFERÊNCIAS DE CAPITAL	0,00	0,00	31.324,80	0,00	93.355,40	-93.355,40
TRANSFERÊNCIAS DE CONVÊNIO	0,00	0,00	31.324,80	0,00	93.355,40	-93.355,40
RECEITAS (INTRA-ORÇAMENTÁRIAS) (II)	920.000,00	920.000,00	146.439,44	15,92	650.057,97	269.942,03
SUBTOTAL DAS RECEITAS (III) = (I + II)	15.185.000,00	15.185.000,00	2.360.688,85	15,55	12.924.965,02	2.260.034,98

PUBLICADO NO COMARC
 DATA 28/11/2017
 PAGINAS) 422 a 524
 Mat. n.º
 Woll José Kreusch
 Of Administrativo Contábil
 Mat. 367

Município de LEOBERTO LEAL - SC
RELATÓRIO RESUMIDO DA EXECUÇÃO ORÇAMENTÁRIA
BALANÇO ORÇAMENTÁRIO
ORÇAMENTOS FISCAL E DA SEGURIDADE SOCIAL
JANEIRO A OUTUBRO 2017/BIMESTRE SETEMBRO - OUTUBRO

RECEITAS	PREVISÃO INICIAL	PREVISÃO ATUALIZADA (a)	RECEITAS REALIZADAS				SALDO A REALIZAR (a - c)
			No Bimestre (b)	% (b/a)	Até o Bimestre (c)	% (c/a)	
OPERAÇÕES DE CRÉDITO - REFINANCIAMENTO (IV)							
Operações de Crédito Internas	0,00	0,00	0,00	0,00	0,00	0,00	0,00
Mobiliária	0,00	0,00	0,00	0,00	0,00	0,00	0,00
Contratual	0,00	0,00	0,00	0,00	0,00	0,00	0,00
Operações de Crédito Externas	0,00	0,00	0,00	0,00	0,00	0,00	0,00
Mobiliária	0,00	0,00	0,00	0,00	0,00	0,00	0,00
Contratual	0,00	0,00	0,00	0,00	0,00	0,00	0,00
SUBTOTAL COM REFINANCIAMENTO (V) = (III + IV)	15.185.000,00	15.185.000,00	2.360.688,85	15,55	12.924.965,02	85,12	2.260.034,98
DÉFICIT (VI)							
TOTAL (VII) = (V + VI)	15.185.000,00	15.185.000,00	2.360.688,85	15,55	12.924.965,02	85,12	2.260.034,98
SALDO DE EXERCÍCIOS ANTERIORES							
Superávit Financeiro	—	1.278.613,97	—	—	747.036,06	—	—
Reabertura de Créditos Adicionais	—	1.278.613,97	—	—	747.036,06	—	—
	—	0,00	—	—	0,00	—	—

DESpesas	DOTAÇÃO INICIAL (d)	DOTAÇÃO ATUALIZADA (e)	DESpesas Empenhadas (f)		SALDO (g) = (e-f)	DESpesas Liquidadas (h)		SALDO (i) = (e-h)	DESpesas Pagas até o Bimestre (j)
			No Bimestre	Até o Bimestre		No Bimestre	Até o Bimestre		
DESpesas (exceto Intra-Orçamentárias) (VIII)									
DESpesas Correntes	14.129.760,00	16.280.652,89	1.843.493,48	10.912.209,49	5.368.443,40	2.163.254,12	10.476.695,54	5.803.957,35	10.388.984,42
Pessoal e Encargos Sociais	11.570.760,00	12.882.391,32	1.705.356,46	10.380.510,37	2.501.880,95	1.985.785,00	9.986.189,32	2.896.202,00	9.898.678,20
Outras Despesas Correntes	7.299.760,00	7.865.082,98	1.296.539,75	6.098.743,70	1.766.339,28	1.296.539,75	6.098.743,70	1.766.339,28	6.063.537,86
DESpesas de Capital	4.271.000,00	5.017.308,34	408.816,71	4.281.766,67	735.541,67	689.245,25	3.887.445,62	1.129.862,72	3.835.140,34
Investimentos	290.000,00	1.129.261,57	138.137,02	531.699,12	597.562,45	177.469,12	490.506,22	638.755,35	490.306,22
Amortização da Dívida	158.500,00	997.761,57	138.137,02	400.199,12	597.562,45	151.169,12	359.006,22	638.755,35	358.806,22
RESERVA DE CONTINGÊNCIA	131.500,00	131.500,00	0,00	131.500,00	0,00	26.300,00	131.500,00	0,00	131.500,00
RESERVA DE CONTINGÊNCIA	2.269.000,00	2.269.000,00	0,00	0,00	2.269.000,00	0,00	2.269.000,00	0,00	0,00
RESERVA DE CONTINGÊNCIA	2.269.000,00	2.269.000,00	0,00	0,00	2.269.000,00	0,00	2.269.000,00	0,00	0,00

Município de LEOBERTO LEAL - SC
 RELATÓRIO RESUMIDO DA EXECUÇÃO ORÇAMENTÁRIA
BALANÇO ORÇAMENTÁRIO
 ORÇAMENTOS FISCAL E DA SEGURIDADE SOCIAL
 JANEIRO A OUTUBRO 2017/BIMESTRE SETEMBRO - OUTUBRO

DESPESAS	DOTAÇÃO INICIAL (d)	DOTAÇÃO ATUALIZADA (e)	DESPESAS EMPENHADAS		SALDO (g) = (e-f)	DESPESAS LIQUIDADAS		SALDO (i) = (e-h)	DESPESAS PAGAS ATÉ O BIMESTRE (j)
			No Bimestre	Até o Bimestre (f)		No Bimestre	Até o Bimestre (h)		
DESPESAS (INTRA-ORÇAMENTÁRIAS) (IX)	1.055.240,00	1.035.829,27	146.142,35	723.619,47	312.209,80	146.142,35	723.619,47	312.209,80	650.057,97
SUBTOTAL DAS DESPESAS (X) = (VIII + IX)	15.185.000,00	17.316.482,16	1.989.635,83	11.635.828,96	5.680.653,20	2.309.396,47	11.200.315,01	6.116.167,15	11.039.042,39
AMORTIZAÇÃO DA DÍVIDA-REFINANCIAMENTO (XI)	0,00	0,00	0,00	0,00	0,00	0,00	0,00	0,00	0,00
Amortização da Dívida Interna	0,00	0,00	0,00	0,00	0,00	0,00	0,00	0,00	0,00
Dívida Mobiliária	0,00	0,00	0,00	0,00	0,00	0,00	0,00	0,00	0,00
Outras Dívidas	0,00	0,00	0,00	0,00	0,00	0,00	0,00	0,00	0,00
Amortização da Dívida Externa	0,00	0,00	0,00	0,00	0,00	0,00	0,00	0,00	0,00
Dívida Mobiliária	0,00	0,00	0,00	0,00	0,00	0,00	0,00	0,00	0,00
Outras Dívidas	0,00	0,00	0,00	0,00	0,00	0,00	0,00	0,00	0,00
SUBTOTAL COM REFINANCIAMENTO (XII) = (X + XI)	15.185.000,00	17.316.482,16	1.989.635,83	11.635.828,96	5.680.653,20	2.309.396,47	11.200.315,01	6.116.167,15	11.039.042,39
SUPERÁVIT (XIII)	—	—	—	1.289.136,06	—	—	1.724.650,01	—	1.885.922,63
TOTAL (XIV) = (XII + XIII)	15.185.000,00	17.316.482,16	1.989.635,83	12.924.965,02	—	2.309.396,47	12.924.965,02	—	12.924.965,02
RESERVA DO RPPS	2.263.000,00	2.263.000,00	—	—	2.263.000,00	—	—	2.263.000,00	—

RECEITAS (INTRA-ORÇAMENTÁRIAS)	PREVISÃO INICIAL	PREVISÃO ATUALIZADA (a)	RECEITAS REALIZADAS		SALDO (a - c)	
			No Bimestre (b)	% (b/a)		Até o Bimestre (c)
Recetas (Intra-Orçamentárias)	920.000,00	920.000,00	146.439,44	15,92	650.057,97	70,66
RECEITAS CORRENTES INTRA-ORÇAMENTÁRIAS	920.000,00	920.000,00	146.439,44	15,92	650.057,97	70,66
RECEITA DE CONTRIBUIÇÕES	920.000,00	920.000,00	146.439,44	15,92	650.057,97	70,66
CONTRIBUIÇÕES SOCIAIS - INTRA-ORÇAMENTÁRIAS	920.000,00	920.000,00	146.439,44	15,92	650.057,97	70,66

Município de LEOBERTO LEAL - SC
RELATÓRIO RESUMIDO DA EXECUÇÃO ORÇAMENTÁRIA
BALANÇO ORÇAMENTÁRIO
ORÇAMENTOS FISCAL E DA SEGURIDADE SOCIAL
JANEIRO A OUTUBRO 2017/BIMESTRE SETEMBRO - OUTUBRO

DESPESAS (INTRA-ORÇAMENTÁRIAS)	DOTAÇÃO INICIAL (d)	DOTAÇÃO ATUALIZADA (e)	DESPESAS EMPENHADAS		SALDO (g) = (e-f)	DESPESAS LIQUIDADAS		SALDO (i) = (e-h)	DESPESAS PAGAS ATÉ O BIMESTRE (i)
			No Bimestre	Até o Bimestre (f)		No Bimestre	Até o Bimestre (h)		
Despesas Intra-Orçamentárias	1.055.240,00	1.035.829,27	146.142,35	723.619,47	312.209,80	146.142,35	723.619,47	312.209,80	650.057,97
PESSOAL E ENCARGOS SOCIAIS	1.055.240,00	1.035.829,27	146.142,35	723.619,47	312.209,80	146.142,35	723.619,47	312.209,80	650.057,97

FONTE:

Nota: O Superávit proveniente do Regime Próprio da Previdência Social - RPPS foi de R\$ 1.600.528,06

LEOBERTO LEAL, 21/11/2017

WORLD JOSÉ KREUSCH
 Contador CRC-SC nº 14.520

FÁBIO ANTÔNIO KREUSCH
 Auditor de Controle Interno

VITOR NORBERTO ALVES
 Prefeito Municipal

Município de LEOBERTO LEAL - SC
RELATÓRIO RESUMIDO DA EXECUÇÃO ORÇAMENTÁRIA
DEMONSTRATIVO DA EXECUÇÃO DAS DESPESAS POR FUNÇÃO/SUBFUNÇÃO
 ORÇAMENTOS FISCAL E DA SEGURIDADE SOCIAL
 JANEIRO A OUTUBRO 2017/BIMESTRE SETEMBRO - OUTUBRO

RREO - Anexo 2 (LRF, Art. 52, inciso II, alínea "c")

R\$ 1,00

PUBLICADO NO DOMÍNIO
 DATA 28/11/2017
 PÁGINAS 492 a 524
 Assinatura
 Mat. n.º 367
 Wladimir José Kreusch
 Of Administrativo Contábil
 Mat. 367

FUNÇÃO/SUBFUNÇÃO	DOTAÇÃO INICIAL	DOTAÇÃO ATUALIZADA (a)	DESPESAS EMPENHADAS			SALDO (c) = (a-b)	DESPESAS LIQUIDADAS		SALDO (e) = (a-d)	
			No Bimestre	Até o Bimestre (b)	% (b/Total b)		No Bimestre	Até o Bimestre (d)		% (d/Total d)
DESPESAS (EXCETO INTRA-ORÇAMENTÁRIAS) (I)	14.129.760,00	16.280.652,89	1.843.493,48	10.912.209,49	93,78	5.368.443,40	2.165.254,12	10.476.695,54	93,54	
Legislativa	650.000,00	695.000,00	101.887,78	533.665,96	4,59	161.394,04	104.828,12	525.409,71	4,69	
Ação Legislativa	650.000,00	695.000,00	101.887,78	533.665,96	4,59	161.394,04	104.828,12	525.409,71	4,69	
Administração	1.604.000,00	1.478.000,00	191.003,79	1.201.288,74	10,32	276.711,26	240.404,27	1.119.203,99	9,99	
Administração Geral	1.604.000,00	1.478.000,00	191.003,79	1.201.288,74	10,32	276.711,26	240.404,27	1.119.203,99	9,99	
Segurança Pública	22.000,00	12.000,00	0,00	1.000,00	0,01	11.000,00	0,00	1.000,00	0,01	
Defesa Civil	22.000,00	12.000,00	0,00	1.000,00	0,01	11.000,00	0,00	1.000,00	0,01	
Assistência Social	524.000,00	559.411,68	49.272,37	377.446,14	3,24	181.965,54	54.260,92	363.437,84	3,24	
Assistência ao Idoso	46.000,00	46.000,00	0,00	5.249,00	0,05	40.751,00	428,95	3.960,25	0,04	
Assistência ao Portador de Deficiência	36.000,00	36.000,00	0,00	32.174,32	0,28	3.825,68	5.237,68	26.936,64	0,24	
Assistência à Criança e ao Adolescente	96.000,00	96.000,00	20.051,35	74.956,52	0,64	21.043,48	16.190,78	70.342,24	0,63	
Assistência Comunitária	346.000,00	381.411,68	29.221,02	265.066,30	2,28	116.345,38	32.403,51	262.198,71	2,34	
Previdência Social	1.075.000,00	1.075.000,00	124.449,13	710.091,97	6,10	364.908,03	136.096,23	697.652,60	6,23	
Administração Geral	150.000,00	150.000,00	7.163,87	103.333,29	0,89	46.666,71	18.810,97	91.067,52	0,81	
Previdência do Regime Estatutário	925.000,00	925.000,00	117.285,26	606.758,68	5,21	318.241,32	117.285,26	606.585,08	5,42	
Saúde	2.654.000,00	3.086.834,03	520.235,87	2.578.186,32	22,16	508.647,71	636.050,59	2.494.189,04	22,27	
Atenção Básica	2.613.000,00	3.020.625,09	509.640,11	2.539.872,57	21,83	480.752,52	627.494,53	2.460.697,69	21,97	
Vigilância Sanitária	23.000,00	34.200,59	2.242,91	13.184,86	0,11	21.015,73	2.729,15	10.888,40	0,10	
Vigilância Epidemiológica	18.000,00	32.008,35	8.352,85	25.128,89	0,22	6.879,46	5.826,91	22.602,95	0,20	
Educação	2.668.936,00	3.343.111,61	549.665,56	2.802.860,59	24,09	540.261,02	606.788,60	2.735.661,05	24,42	
Alimentação e Nutrição	53.000,00	67.181,42	3.469,51	57.082,66	0,49	10.088,76	13.010,72	49.521,26	0,44	
Ensino Fundamental	1.998.936,00	2.612.484,58	471.346,58	2.176.242,52	18,70	436.242,06	508.510,43	2.127.896,84	19,00	
Ensino Médio	100.000,00	110.884,48	8.160,00	93.639,43	0,80	17.245,05	15.796,07	91.729,52	0,82	
Ensino Superior	28.000,00	22.000,00	2.303,52	18.922,30	0,16	3.077,70	2.833,52	18.650,30	0,17	
Educação Infantil	489.000,00	530.561,13	64.385,95	456.963,68	3,93	73.597,45	66.637,86	447.863,13	4,00	
Cultura	70.000,00	84.300,00	-37,60	33.926,81	0,29	50.373,19	493,50	33.826,81	0,30	
Difusão Cultural	70.000,00	84.300,00	-37,60	33.926,81	0,29	50.373,19	493,50	33.826,81	0,30	
Urbanismo	173.000,00	263.258,33	19.834,58	227.905,78	1,96	35.352,55	41.960,44	211.307,38	1,89	
Infra-Estrutura Urbana	1.000,00	27.000,00	301,67	17.292,67	0,15	9.707,33	301,67	17.292,67	0,15	
Serviços Urbanos	172.000,00	236.258,33	19.532,91	210.613,11	1,81	25.645,22	41.658,77	194.014,71	1,73	
Saneamento	14.000,00	0,00	0,00	0,00	0,00	0,00	0,00	0,00	0,00	
Saneamento Básico Urbano	14.000,00	0,00	0,00	0,00	0,00	0,00	0,00	0,00	0,00	

RELATÓRIO RESUMIDO DA EXECUÇÃO ORÇAMENTÁRIA
DEMONSTRATIVO DA EXECUÇÃO DAS DESPESAS POR FUNÇÃO/SUBFUNÇÃO
ORÇAMENTOS FISCAL E DA SEGURIDADE SOCIAL
JANEIRO A OUTUBRO 2017/BIMESTRE SETEMBRO - OUTUBRO

FUNÇÃO/SUBFUNÇÃO	DOTAÇÃO INICIAL	DOTAÇÃO ATUALIZADA (a)	DESPESAS EMPENHADAS		SALDO (c) = (a-b)	DESPESAS LIQUIDADAS		SALDO (e) = (a-d)
			No Bimestre	Até o Bimestre (b)		% (b/Total b)	No Bimestre	
DESPESAS (EXCETO INTRA-ORÇAMENTÁRIAS) (I)	14.129.760,00	16.280.652,89	1.843.493,48	10.912.209,49	93,78	2.163.254,12	10.476.695,54	5.803.957,35
Agricultura	660.000,00	763.312,00	100.225,62	624.863,39	5,37	107.404,49	550.647,87	212.664,13
Extensão Rural	660.000,00	763.312,00	100.225,62	624.863,39	5,37	107.404,49	550.647,87	212.664,13
Transporte	1.481.894,00	1.846.299,12	166.569,01	1.329.097,45	11,42	187.460,40	1.312.549,25	533.749,87
Transporte Rodoviário	1.481.894,00	1.846.299,12	166.569,01	1.329.097,45	11,42	187.460,40	1.312.549,25	533.749,87
Desporto e Lazer	105.000,00	646.151,12	20.343,92	332.902,89	2,86	23.976,32	304.420,60	341.730,52
Desporto Comunitário	50.000,00	539.365,84	14.407,52	275.414,07	2,37	11.754,22	260.641,03	278.724,81
Lazer	55.000,00	106.785,28	5.936,40	57.488,82	0,49	12.222,10	43.779,57	63.005,71
Encargos Especiais	158.930,00	158.975,00	43,45	158.973,45	1,37	23.580,24	127.389,40	31.585,60
Outras Transferências	158.930,00	158.975,00	43,45	158.973,45	1,37	23.580,24	127.389,40	31.585,60
RESERVA DE CONTINGÊNCIA	6.000,00	6.000,00	0,00	0,00	0,00	0,00	0,00	6.000,00
RESERVA DO RPPS	2.263.000,00	2.263.000,00	0,00	0,00	0,00	0,00	0,00	2.263.000,00
DESPESAS (INTRA-ORÇAMENTÁRIAS) (II)	1.055.240,00	1.035.829,27	146.142,35	723.619,47	6,22	146.142,35	723.619,47	312.209,80
Legislativa	50.000,00	50.000,00	7.758,40	39.437,08	0,34	7.758,40	39.437,08	10.562,92
Ação Legislativa	50.000,00	50.000,00	7.758,40	39.437,08	0,34	7.758,40	39.437,08	10.562,92
Administração	106.000,00	126.000,00	20.204,49	98.122,22	0,84	20.204,49	98.122,22	27.877,78
Administração Geral	106.000,00	126.000,00	20.204,49	98.122,22	0,84	20.204,49	98.122,22	27.877,78
Segurança Pública	2.000,00	0,00	0,00	0,00	0,00	0,00	0,00	0,00
Defesa Civil	2.000,00	0,00	0,00	0,00	0,00	0,00	0,00	0,00
Assistência Social	30.000,00	13.089,27	1.441,68	8.997,54	0,08	1.441,68	8.997,54	4.091,73
Assistência Comunitária	30.000,00	13.089,27	1.441,68	8.997,54	0,08	1.441,68	8.997,54	4.091,73
Saúde	313.240,00	305.240,00	38.585,25	190.061,75	1,63	38.585,25	190.061,75	115.178,25
Atenção Básica	313.240,00	305.240,00	38.585,25	190.061,75	1,63	38.585,25	190.061,75	115.178,25
Educação	362.000,00	391.500,00	56.157,75	278.244,92	2,39	56.157,75	278.244,92	113.255,08
Ensino Fundamental	280.000,00	318.168,04	49.004,86	223.035,36	1,92	49.004,86	223.035,36	95.132,68
Educação Infantil	82.000,00	73.331,96	7.152,89	55.209,56	0,47	7.152,89	55.209,56	18.122,40
Urbanismo	2.000,00	0,00	0,00	0,00	0,00	0,00	0,00	0,00
Serviços Urbanos	2.000,00	0,00	0,00	0,00	0,00	0,00	0,00	0,00
Agricultura	60.000,00	45.000,00	6.762,11	32.907,31	0,28	6.762,11	32.907,31	12.092,69
Extensão Rural	60.000,00	45.000,00	6.762,11	32.907,31	0,28	6.762,11	32.907,31	12.092,69

Município de LEOBERTO LEAL - SC
 RELATÓRIO RESUMIDO DA EXECUÇÃO ORÇAMENTÁRIA
DEMONSTRATIVO DA EXECUÇÃO DAS DESPESAS POR FUNÇÃO/SUBFUNÇÃO
 ORÇAMENTOS FISCAL E DA SEGURIDADE SOCIAL
 JANEIRO A OUTUBRO 2017/BIMESTRE SETEMBRO - OUTUBRO

FUNÇÃO/SUBFUNÇÃO	DOTAÇÃO INICIAL	DOTAÇÃO ATUALIZADA (a)	DESPESAS EMPENHADAS		SALDO (c) = (a-b)	DESPESAS LIQUIDADAS		SALDO (e) = (a-d)	
			No Bimestre	Até o Bimestre (b)		No Bimestre	Até o Bimestre (d)		% (d/Total d)
DESPESAS (INTRA-ORÇAMENTÁRIAS) (II)	1.055.240,00	1.035.829,27	146.142,35	723.619,47	312.209,80	723.619,47	6,46	312.209,80	
Transporte	130.000,00	105.000,00	15.232,67	75.848,65	29.151,35	75.848,65	0,68	29.151,35	
Transporte Rodoviário	130.000,00	105.000,00	15.232,67	75.848,65	29.151,35	75.848,65	0,68	29.151,35	
TOTAL (III) = (I + II)	15.185.000,00	17.316.482,16	1.989.635,93	11.635.828,96	5.680.653,20	11.200.315,01	100,00	6.116.167,15	

FONTE:

LEOBERTO LEAL 21/11/2017



WORLI JOSÉ KREUSCH
 Contador CRC-SC nº 14.520

FÁBIO ANTÔNIO KREUSCH
 Auditor de Controle Interno

VITOR NORBERTO ALVES
 Prefeito Municipal

1 Representa uma dotação global sem destinação específica a determinado órgão, unidade orçamentária, programa ou categoria econômica, cujos recursos serão utilizados para abertura de créditos adicionais, não sendo portanto uma função. É apresentada neste demonstrativo por constar no orçamento.

PUBLICADO NO DOMJBC
 DATA 28/11/2017
 PAGINA(S) 493 a 524

Município de LEOBERTO LEAL - SC
 RELATÓRIO RESUMIDO DA EXECUÇÃO ORÇAMENTÁRIA
 DEMONSTRATIVO DA RECEITA CORRENTE LÍQUIDA
 ORÇAMENTOS FISCAL E DA SEGURIDADE SOCIAL
 NOVEMBRO/2016 A OUTUBRO/2017

Worli José Kreusch
 Of Administrativo Contábil
 Mat. n.º367.....

ESPECIFICAÇÃO	EVOLUÇÃO DA RECEITA REALIZADA NOS ÚLTIMOS 12 MESES												PREVISÃO ATUALIZADA 2017	
	Nov/2016	Dez/2016	Jan/2017	Fev/2017	Mar/2017	Abr/2017	Mai/2017	Jun/2017	Jul/2017	Agô/2017	Set/2017	Out/2017		TOTAL (ÚLT. 12 MES.)
RECEITAS CORRENTES (I)	1.897.390,39	2.714.420,44	1.339.322,15	1.670.646,71	1.350.817,39	1.291.550,20	1.373.922,93	1.316.731,75	1.652.009,13	1.400.284,70	1.230.780,87	1.248.697,55	18.306.277,51	16.279.900,00
RECEITA TRIBUTÁRIA	42.910,09	44.474,68	19.366,02	73.944,12	109.617,89	39.622,66	42.377,19	29.267,10	29.492,78	30.590,47	26.645,69	31.405,14	619.713,76	497.000,00
I.P.T.U.	0,00	0,00	0,00	27.879,40	43.087,80	4.118,74	3.587,80	306,02	225,97	72,73	342,82	0,00	79.621,28	72.000,00
I.R.R.F	27.684,21	33.751,25	10.801,10	14.394,62	9.167,15	18.906,78	16.532,94	15.661,22	17.765,46	16.351,60	16.749,67	17.789,70	214.564,40	220.000,00
I.S.S.	6.426,09	6.392,86	7.002,31	10.730,52	6.166,43	9.563,97	12.933,98	8.001,88	7.234,27	7.606,80	6.837,74	7.633,88	96.522,75	85.000,00
I.T.B.I.	7.733,28	1.135,12	1.500,00	9.897,09	5.401,51	0,00	5.000,00	4.784,00	1.408,17	4.541,02	954,42	5.301,10	47.155,71	30.000,00
Outras Receitas Tributárias	1.054,51	1.195,43	82,61	10.942,49	45.795,00	7.043,19	4.322,47	2.513,98	2.858,91	2.018,62	2.760,94	681,46	81.249,61	90.000,00
RECEITAS DE CONTRIBUIÇÕES	104.752,34	113.165,09	6.618,12	46.101,59	39.084,46	43.738,80	41.460,19	41.870,42	41.812,50	42.574,48	43.753,90	42.816,88	607.569,16	546.000,00
RECEITA PATRIMONIAL	41.562,28	191.305,65	194.205,56	225.131,39	152.178,10	81.840,48	47.513,83	94.788,15	254.825,11	156.504,62	146.367,46	62.927,33	1.649.149,97	1.759.000,00
RECEITA AGROPECUÁRIA	0,00	0,00	0,00	0,00	0,00	0,00	0,00	0,00	0,00	0,00	0,00	0,00	0,00	0,00
RECEITA INDUSTRIAL	0,00	0,00	0,00	0,00	0,00	0,00	0,00	0,00	0,00	0,00	0,00	0,00	0,00	0,00
RECEITA DE SERVIÇOS	0,00	154,00	0,00	0,00	0,00	1.368,00	2.002,00	154,00	3.008,00	616,00	616,00	309,00	8.244,00	2.000,00
TRANSFERÊNCIAS CORRENTES	1.507.331,26	2.301.302,89	1.116.549,04	1.313.298,37	1.046.778,00	1.122.416,46	1.234.770,32	1.149.036,17	1.321.269,91	1.168.619,82	1.032.831,69	1.110.395,48	15.424.599,41	13.428.000,00
Conta-Parte do FPM.	838.988,98	1.311.370,09	557.723,59	714.986,63	447.862,93	539.743,28	612.245,57	564.316,40	728.619,34	494.289,46	415.098,66	470.355,00	7.695.857,93	6.740.000,00
Conta-Parte do I.P.V.A.	276.029,84	303.792,34	314.223,67	279.463,25	293.076,75	304.116,87	278.240,76	292.237,11	292.052,09	298.088,16	326.256,24	307.830,69	3.865.406,77	3.300.000,00
Conta-Parte do ITR.	11.550,23	11.212,57	13.731,91	18.928,97	32.893,03	33.356,73	36.855,98	26.821,94	28.754,08	21.465,97	23.108,84	21.928,55	280.713,80	268.000,00
Outras Transferências Correntes	159,86	209,83	14,88	182,29	30,00	368,50	102,23	25,12	58,58	182,97	2.583,58	3.645,42	7.561,06	8.000,00
Transferências da LC 61/1989	241.844,68	519.329,81	66.219,82	160.634,58	130.481,03	98.656,59	186.275,53	118.924,43	133.742,35	212.976,13	115.907,99	189.305,72	2.144.298,26	1.542.000,00
Transferências da LC 87/1996	4.208,09	4.477,01	3.953,74	4.347,52	3.416,40	4.125,31	3.870,71	3.891,72	4.371,84	4.091,02	4.369,70	5.514,66	50.537,72	54.000,00
Transferências do FUNDEB	1.075,44	1.075,44	1.070,95	1.070,95	1.070,95	1.070,95	1.070,95	1.070,95	1.070,95	1.070,95	1.070,95	1.070,95	12.860,38	16.000,00
OUTRAS RECEITAS CORRENTES	133.474,34	149.835,60	139.610,46	133.664,18	137.751,91	140.980,23	136.108,59	141.748,50	132.600,68	136.425,16	144.499,13	140.744,49	1.667.463,49	1.500.000,00
DEDUÇÕES (II)	834,92	64.018,13	2.583,41	12.173,84	2.858,94	2.545,77	5.779,40	1.615,91	1.900,83	1.379,31	586,03	1.044,74	97.001,23	49.800,00
Contrib. para o Plano de Previdência do Servidor	325.238,01	374.210,04	176.143,56	242.651,74	190.863,12	211.711,85	222.037,41	212.674,06	188.246,66	200.109,13	191.414,37	198.359,64	2.735.659,59	2.470.800,00
Dedução da Receita Para Formação do FUNDEB	86.835,75	107.185,19	0,00	39.056,01	34.954,29	35.156,09	35.560,38	35.001,60	35.816,30	36.294,64	36.929,57	38.290,83	531.052,65	462.000,00
RECEITA CORRENTE LÍQUIDA (III) = (I - II)	226.402,26	267.024,85	178.143,56	203.795,73	155.708,83	176.555,76	166.477,03	177.672,46	152.426,36	163.843,49	154.484,80	162.068,81	2.204.605,94	2.068.800,00
	1.372.152,88	2.340.210,40	1.161.176,59	1.427.797,97	1.189.854,27	1.079.838,35	1.151.885,52	1.104.057,69	1.463.762,47	1.200.176,57	1.059.368,30	1.050.337,91	15.570.619,92	13.893.100,00

LEOBERTO LEAL - 21/11/2017

Worli José Kreusch
 Contador CRC-SC nº 14.520

VITOR NORBERTO ALVES
 Prefeito Municipal

FÁBIO ANTÔNIO KREUSCH
 Auditor de Controle Interno

Município de LEOBERTO LEAL - SC
RELATÓRIO RESUMIDO DA EXECUÇÃO ORÇAMENTÁRIA

DEMONSTRATIVO DAS RECEITAS E DESPESAS PREVIDENCIÁRIAS DO REGIME PRÓPRIO DE PREVIDÊNCIA SOCIAL
ORÇAMENTOS FISCAL E DA SEGURIDADE SOCIAL
JANEIRO A OUTUBRO 2017/BIMESTRE SETEMBRO - OUTUBRO

RREO - Anexo 4 (LRF, Art. 53, inciso II)

R\$ 1,00

PLANO PREVIDENCIÁRIO

RECEITAS PREVIDENCIÁRIAS - RPPS	PREVISÃO INICIAL	PREVISÃO ATUALIZADA	RECEITAS REALIZADAS	
			Até o Bimestre/2017	Até o Bimestre/2016
RECEITAS CORRENTES (I)	3.113.000,00	3.113.000,00	2.298.180,66	2.454.352,65
Receita de Contribuições dos Segurados	462.000,00	462.000,00	325.031,71	301.263,98
Civil	462.000,00	462.000,00	325.031,71	301.263,98
Ativo	460.000,00	460.000,00	325.031,71	301.263,98
Inativo	1.000,00	1.000,00	0,00	0,00
Pensionista	1.000,00	1.000,00	0,00	0,00
Militar	0,00	0,00	0,00	0,00
Ativo	0,00	0,00	0,00	0,00
Inativo	0,00	0,00	0,00	0,00
Pensionista	0,00	0,00	0,00	0,00
Receita de Contribuições Patronais	920.000,00	920.000,00	650.057,97	603.130,48
Civil	920.000,00	920.000,00	650.057,97	603.130,48
Ativo	920.000,00	920.000,00	650.057,97	603.130,48
Inativo	0,00	0,00	0,00	0,00
Pensionista	0,00	0,00	0,00	0,00
Militar	0,00	0,00	0,00	0,00
Ativo	0,00	0,00	0,00	0,00
Inativo	0,00	0,00	0,00	0,00
Pensionista	0,00	0,00	0,00	0,00
Em Regime de Débitos e Parcelamentos	0,00	0,00	0,00	0,00
Receita Patrimonial	1.710.000,00	1.710.000,00	1.317.281,63	1.549.574,62
Receitas Imobiliárias	0,00	0,00	0,00	0,00
Receitas de Valores Mobiliários	1.710.000,00	1.710.000,00	1.317.281,63	1.549.574,62
Outras Receitas Patrimoniais	0,00	0,00	0,00	0,00
Receita de Serviços	0,00	0,00	0,00	0,00
Receita de Aporte Periódico de Valores Predefinidos	0,00	0,00	0,00	0,00
Outras Receitas Correntes	21.000,00	21.000,00	5.809,35	383,57
Compensação Previdenciária do RGPS para o RPPS	20.000,00	20.000,00	5.809,35	0,00
Demais Receitas Correntes	1.000,00	1.000,00	0,00	383,57
RECEITAS DE CAPITAL (II)	0,00	0,00	0,00	0,00
Alienação de Bens, Direitos e Ativos	0,00	0,00	0,00	0,00
Amortização de Empréstimos	0,00	0,00	0,00	0,00
Outras Receitas de Capital	0,00	0,00	0,00	0,00
TOTAL DAS RECEITAS PREVIDENCIÁRIAS - RPPS (III) = (I + II)	3.113.000,00	3.113.000,00	2.298.180,66	2.454.352,65

Município de LEOBERTO LEAL - SC
RELATÓRIO RESUMIDO DA EXECUÇÃO ORÇAMENTÁRIA

DEMONSTRATIVO DAS RECEITAS E DESPESAS PREVIDENCIÁRIAS DO REGIME PRÓPRIO DE PREVIDÊNCIA DOS SERVIDORES

ORÇAMENTOS FISCAL E DA SEGURIDADE SOCIAL
JANEIRO A OUTUBRO 2017/BIMESTRE SETEMBRO - OUTUBRO

DESPESAS PREVIDENCIÁRIAS - RPPS	DOTAÇÃO INICIAL	DOTAÇÃO ATUALIZADA	DESPESAS EMPENHADAS		DESPESAS LIQUIDADAS	
			Até o Bimestre/2017	Até o Bimestre/2016	Até o Bimestre/2017	Até o Bimestre/2016
ADMINISTRAÇÃO (IV)	5.000,00	5.000,00	0,00	101.779,29	0,00	88.666,05
Despesas Correntes	0,00	0,00	0,00	101.779,29	0,00	88.666,05
Despesas de Capital	5.000,00	5.000,00	0,00	0,00	0,00	0,00
PREVIDÊNCIA (V)	1.070.000,00	1.070.000,00	710.091,97	557.329,88	697.652,60	557.329,88
Benefícios - Civil	0,00	0,00	606.558,68	557.329,88	606.558,68	557.329,88
Aposentadorias	0,00	0,00	474.706,66	479.824,44	474.706,66	479.824,44
Pensões	0,00	0,00	131.852,02	77.505,44	131.852,02	77.505,44
Outros Benefícios Previdenciários	0,00	0,00	0,00	0,00	0,00	0,00
Benefícios - Militar	0,00	0,00	0,00	0,00	0,00	0,00
Reformas	0,00	0,00	0,00	0,00	0,00	0,00
Pensões	0,00	0,00	0,00	0,00	0,00	0,00
Outros Benefícios Previdenciários	0,00	0,00	0,00	0,00	0,00	0,00
Outras Despesas Previdenciárias	1.070.000,00	1.070.000,00	103.533,29	0,00	91.093,92	0,00
Compensação Previdenciária do RPPS e o RGPS	0,00	0,00	0,00	0,00	0,00	0,00
Demais Despesas Previdenciárias	1.070.000,00	1.070.000,00	103.533,29	0,00	91.093,92	0,00
TOTAL DAS DESPESAS PREVIDENCIÁRIAS - RPPS (VI) = (IV + V)	1.075.000,00	1.075.000,00	710.091,97	659.109,17	697.652,60	645.995,93
RESULTADO PREVIDENCIÁRIO (VII) = (III - VI)	2.038.000,00	2.038.000,00	1.588.088,69	1.795.243,48	1.600.528,06	1.808.356,72
RESERVA ORÇAMENTÁRIA DO RPPS	PREVISÃO ORÇAMENTÁRIA					
Valor	2.263.000,00					
APORTES DE RECURSOS PARA O PLANO PREVIDENCIÁRIO DO RPPS	APORTES REALIZADOS					
Outros Aportes para o RPPS	0,00					
Plano de Amortização - Contribuição Patronal Suplementar	0,00					
Plano de Amortização - Aporte Periódico de Valores Predefinidos	0,00					
Recursos para Cobertura de Déficit Financeiro	0,00					
BENS E DIREITOS DO RPPS	PERÍODO DE REFERÊNCIA					
	2017		2016			
Caixa e equivalentes de caixa	14.882,94		5.530,96			
Investimentos e Aplicações	13.881.147,74		11.552.940,76			
Outros Bens e Direitos	0,00		0,00			

Município de LEOBERTO LEAL - SC
RELATÓRIO RESUMIDO DA EXECUÇÃO ORÇAMENTÁRIA

DEMONSTRATIVO DAS RECEITAS E DESPESAS PREVIDENCIÁRIAS DO REGIME PRÓPRIO DE PREVIDÊNCIA DOS SERVIDORES
ORÇAMENTOS FISCAL E DA SEGURIDADE SOCIAL
JANEIRO A OUTUBRO 2017/BIMESTRE SETEMBRO - OUTUBRO

FONTE:

LEOBERTO LEAL , 21/11/2017

WORLD JOSÉ KREUSCH
Contador CRC-SC nº 14.520

FÁBIO ANTÔNIO KREUSCH
Auditor de Controle Interno

VITOR NORBERTO ALVES
Prefeito Municipal

Município de LEOBERTO LEAL - SC
 RELATÓRIO RESUMIDO DA EXECUÇÃO ORÇAMENTÁRIA
 DEMONSTRATIVO DO RESULTADO NOMINAL
 ORÇAMENTOS FISCAL E DA SEGURIDADE SOCIAL
 JANEIRO A OUTUBRO 2017/BIMESTRE SETEMBRO - OUTUBRO

PUBLICADO NO DIÁRIO
 DATA 28/11/2017
 PÁGINAS 493 a 524
 Assinatura
 Matr. n.º 367

Worli José Kreusch
 Of. Administrativo Contábil

RREO – Anexo 5 (LRF, art 53, inciso III)

R\$ 1,00

DÍVIDA FISCAL LÍQUIDA	Mês		
	Em 31 Dez 2016 (A)	Em 31 Ago 2017 (B)	Em 31 Out 2017 (C)
DÍVIDA CONSOLIDADA (I)	131.500,00	26.300,00	0,00
DEDUÇÕES (II)	1.470.020,71	1.491.198,94	1.230.910,21
Disponibilidade de Caixa	1.470.020,71	1.491.198,94	1.230.910,21
Disponibilidade de Caixa Bruta	1.470.020,71	1.704.059,73	1.391.912,77
(-) Restos a Pagar Processados (Exceto Precatórios)	0,00	212.860,79	161.002,56
Demais Haveres Financeiros	0,00	0,00	0,00
DÍVIDA CONSOLIDADA LÍQUIDA (III) = (I - II)	0,00	0,00	0,00
RECEITAS DE PRIVATIZAÇÕES (IV)	0,00	0,00	0,00
PASSIVOS RECONHECIDOS (V)	0,00	0,00	0,00
DÍVIDA FISCAL LÍQUIDA (VI) = (III + IV - V)	0,00	0,00	0,00

RESULTADO NOMINAL	PERÍODO DE REFERÊNCIA	
	No Bimestre (Vc - Vlb)	Jan a Out 2017 (Vc - Vla)
VALOR	0,00	0,00

DISCRIMINAÇÃO DA META FISCAL	VALOR CORRENTE
META DE RESULTADO NOMINAL FIXADA NO ANEXO DE METAS FISCAIS DA LDO P/ O EXERCÍCIO DE REFERÊNCIA	0,00

FONTE:

LEOBERTO LEAL, 21/11/2017

Worli José Kreusch
 Contador CRC-SC nº 14.520

Fábio Antônio Kreusch
 Auditor de Controle Interno

Vitor Norberto Alves
 Prefeito Municipal

Município de - SC
RELATÓRIO RESUMIDO DA EXECUÇÃO ORÇAMENTÁRIA
DEMONSTRATIVO DO RESULTADO PRIMÁRIO
ORÇAMENTOS FISCAL E DA SEGURIDADE SOCIAL
JANEIRO A OUTUBRO 2017/BIMESTRE SETEMBRO - OUTUBRO

PUBLICADO NO DOMS
 DATA 28/11/2017
 PÁGINA(S) 493 a 524
 Assinatura
 Mat. n.º 367
 R\$ 1,00

Worli José Kreusch
 Of. Administrativo Contábil

RREO - ANEXO 6 (LRF, art 53, inciso III)

RECEITAS PRIMÁRIAS	PREVISÃO ATUALIZADA	RECEITAS REALIZADAS	
		Até o Bimestre/ 2017	Até o Bimestre/ 2016
RECEITAS PRIMÁRIAS CORRENTES (I)	13.426.000,00	11.418.588,15	10.368.033,63
Receita Tributária	490.900,00	427.736,64	477.725,91
I.P.T.U.	72.000,00	79.621,28	68.982,69
I.S.S.	85.000,00	81.701,78	89.306,17
I.T.B.I.	30.000,00	38.887,31	62.746,44
I.R.R.F.	220.000,00	153.118,94	189.443,63
Outras Receitas Tributárias	83.900,00	74.407,33	67.246,98
Receita de Contribuição	1.466.000,00	1.039.709,69	971.562,25
Receitas Previdenciárias	1.382.000,00	975.089,68	904.394,46
Outras Contribuições	84.000,00	64.620,01	67.167,79
Receita Patrimonial Líquida	0,00	3.260,57	0,00
Receita Patrimonial	1.759.000,00	1.416.282,04	1.686.384,52
(-) Aplicações Financeiras	1.759.000,00	1.413.021,47	1.686.384,52
Transferências Correntes	11.417.200,00	9.907.643,07	8.880.970,19
F.P.M.	5.460.000,00	4.494.796,15	4.093.723,84
I.P.V.A	212.800,00	206.361,56	189.492,35
I.C.M.S.	2.640.000,00	2.388.468,56	2.124.349,87
Convênios	9.000,00	76.431,98	22.895,10
Outras Transferências Correntes	3.095.400,00	2.741.584,82	2.450.509,03
Demais Receitas Correntes	51.900,00	40.238,18	37.775,28
Dívida Ativa	10.700,00	4.846,17	5.900,38
Diversas Receitas Correntes	41.200,00	35.392,01	31.874,90
RECEITAS DE CAPITAL (II)	0,00	93.355,40	305.094,67
Operações de Crédito (III)	0,00	0,00	0,00
Amortização de Empréstimos (IV)	0,00	0,00	20.500,00
Alienação de Ativos (V)	0,00	0,00	0,00
Transferências de Capital	0,00	93.355,40	284.594,67
Convênios	0,00	93.355,40	184.594,67
Outras Transferências de Capital	0,00	0,00	100.000,00
Outras Receitas de Capital	0,00	0,00	0,00
RECEITAS PRIMÁRIAS DE CAPITAL (VI) = (II - III - IV - V)	0,00	93.355,40	284.594,67
RECEITA PRIMÁRIA TOTAL (VII) = (I + VI)	13.426.000,00	11.511.943,55	10.652.628,30

DESPESAS PRIMÁRIAS	DOTAÇÃO ATUALIZADA	DESPESAS EMPENHADAS		DESPESAS LIQUIDADAS	
		Até o Bimestre/ 2017	Até o Bimestre/ 2016	Até o Bimestre/ 2017	Até o Bimestre/ 2016
DESPESAS CORRENTES (VIII)	13.918.220,59	11.104.129,84	10.199.268,89	10.709.808,79	9.520.059,48
Pessoal e Encargos Sociais	8.900.912,25	6.822.363,17	6.610.254,03	6.822.363,17	6.610.254,03
Juros e Encargos da Dívida (IX)	0,00	0,00	0,00	0,00	0,00
Outras Despesas Correntes	5.017.308,34	4.281.766,67	3.589.014,86	3.887.445,62	2.909.805,45
DESPESAS PRIMÁRIAS CORRENTES (X) = (VIII - IX)	13.918.220,59	11.104.129,84	10.199.268,89	10.709.808,79	9.520.059,48
DESPESAS DE CAPITAL (XI)	1.129.261,57	531.699,12	445.995,37	490.506,22	393.541,22
Investimentos	997.761,57	400.199,12	288.195,37	359.006,22	262.041,22
Inversões Financeiras	0,00	0,00	0,00	0,00	0,00
Concessão de Empréstimos (XII)	0,00	0,00	0,00	0,00	0,00
Aquisição de Título de Capital já Integralizado (XIII)	0,00	0,00	0,00	0,00	0,00
Demais Inversões Financeiras	0,00	0,00	0,00	0,00	0,00
Amortização da Dívida (XIV)	131.500,00	131.500,00	157.800,00	131.500,00	131.500,00
DESPESAS PRIMÁRIAS DE CAPITAL (XV) = (XI - XII - XIII - XIV)	997.761,57	400.199,12	288.195,37	359.006,22	262.041,22
RESERVA DE CONTINGÊNCIA (XVI)	6.000,00	-	-	-	-
RESERVA DO RPPS (XVII)	2.263.000,00	-	-	-	-
DESPESA PRIMÁRIA TOTAL (XVIII) = (X + XV + XVI + XVII)	17.184.982,16	11.504.328,96	10.487.464,26	11.068.815,01	9.782.100,70

Município de - SC
RELATÓRIO RESUMIDO DA EXECUÇÃO ORÇAMENTÁRIA
DEMONSTRATIVO DO RESULTADO PRIMÁRIO
ORÇAMENTOS FISCAL E DA SEGURIDADE SOCIAL
JANEIRO A OUTUBRO 2017/BIMESTRE SETEMBRO - OUTUBRO

RESULTADO PRIMÁRIO (XIX) = (VII - XVIII)	-3.758.982,16	7.614,59	165.164,04	443.128,54	870.527,60
SALDOS DE EXERCÍCIOS ANTERIORES	-	782.541,42	-	747.036,06	0,00
Superávit Financeiro	-	782.541,42	-	747.036,06	0,00
Reabertura de Créditos Adicionais	-	0,00	-	0,00	0,00
DISCRIMINAÇÃO DA META FISCAL					VALOR CORRENTE
META DE RESULTADO PRIMÁRIO FIXADA NO ANEXO DE METAS FISCAIS DA LDO P/ O EXERCÍCIO DE REFERÊNCIA					-1.492.260,00


Worli José Kreusch
 Of. Administrativo Contábil
 Mat. 387

PUBLICADO NO DOM/SC
 DATA 28/11/2017
 PÁGINAS) 493 a 524

Município de LEOBERTO LEAL - SC
 RELATÓRIO RESUMIDO DA EXECUÇÃO ORÇAMENTÁRIA
DEMONSTRATIVO DOS RESTOS A PAGAR POR PODER E ÓRGÃO
 ORÇAMENTOS FISCAL E DA SEGURIDADE SOCIAL
 JANEIRO A OUTUBRO 2017/BIMESTRE SETEMBRO - OUTUBRO

Assinado digitalmente por
 Mot. n.º 367
 Worli José Kreusch
 Of. Administrativo Contábil

R\$ 1,00

PODER/ÓRGÃO	RP PROCESSADOS E NÃO PROCESSADOS LIQUIDADOS EM EXERCÍCIOS ANTERIORES										RP NÃO PROCESSADOS		
	Inscritos		Em Exercícios Anteriores (f)	Em 31 de Dezembro de 2016 (g)	Saldo e = (e+b) - (c+d)	Cancelados (d)	Pagos (c)	Em 31 de Dezembro de 2016 (b)	Liquidados (h)	Pagos (i)	Cancelados (j)	Saldo k = (f+g) - (i+j)	Saldo Total L = (e+k)
	Em Exercícios Anteriores (a)	Em 31 de Dezembro de 2016 (b)											
RESTOS A PAGAR (EXCETO INTRA-ORÇAMENTÁRIOS) (I)	633,24	-	3.219,56	271.324,71	-	633,24	-	253.790,71	248.343,09	-	26.201,18	26.201,18	
EXECUTIVO	633,24	0,00	3.219,56	271.324,71	0,00	633,24	0,00	253.790,71	248.343,09	0,00	26.201,18	26.201,18	
ADMINISTRAÇÃO DIRETA	633,24	0,00	3.219,56	271.324,71	0,00	633,24	0,00	253.790,71	248.343,09	0,00	26.201,18	26.201,18	
IPRELL	633,24	0,00	140,00	0,00	0,00	633,24	0,00	0,00	0,00	0,00	140,00	140,00	
SEC. DA ADMINIST. CONT. E FINANÇAS	0,00	0,00	0,00	4.080,00	0,00	0,00	0,00	3.480,00	3.480,00	0,00	600,00	600,00	
SEC. DA AGROPECUÁRIA E MEIO AMBIENTE	0,00	0,00	0,00	4.778,62	0,00	0,00	0,00	4.724,55	4.724,55	0,00	54,07	54,07	
SEC. DA EDUC. CULTURA E ESPORTO	0,00	0,00	3.079,56	56.526,50	0,00	0,00	0,00	58.455,86	53.007,94	0,00	6.598,12	6.598,12	
SEC. DA SAÚDE E ASSISTENCIA SOCIAL	0,00	0,00	0,00	60.768,82	0,00	0,00	0,00	48.461,83	48.461,83	0,00	12.306,99	12.306,99	
SEC. DOS TRANSP. OBRAS E SERV. URBANOS	0,00	0,00	0,00	145.170,77	0,00	0,00	0,00	138.668,77	138.668,77	0,00	6.502,00	6.502,00	
RESTOS A PAGAR (INTRA-ORÇAMENTÁRIOS) (II)	-	-	-	-	-	-	-	-	-	-	-	-	
	0,00	0,00	0,00	0,00	0,00	0,00	0,00	0,00	0,00	0,00	0,00	0,00	
TOTAL (III) = (I + II):	633,24	0,00	3.219,56	271.324,71	0,00	633,24	0,00	253.790,71	248.343,09	0,00	26.201,18	26.201,18	

FPNTE:

LEOBERTO LEAL - 22/11/2017
 WORLI JOSE KREUSCH
 Contador CRC-SC nº 14.520

FÁBIO ANTÔNIO KREUSCH
 Auditor de Controle Interno

VITOR NORBERTO ALVES
 Prefeito Municipal

MUNICÍPIO DE LEOBERTO LEAL - SC
 RELATÓRIO RESUMIDO DA EXECUÇÃO ORÇAMENTÁRIA
 DEMONSTRATIVO DAS RECEITAS E DESPESAS COM MANUTENÇÃO E DESENVOLVIMENTO DO ENSINO - MDE
 ORÇAMENTOS FISCAL E DA SEGURIDADE SOCIAL
 JANEIRO A OUTUBRO 2017/BIMESTRE SETEMBRO - OUTUBRO

DATA 28/11/2017
 PÁGINAS 493 e 524
 Assinatura
 Mot. n.º 367
 RS 1.00

Worli José Kreusch
 Of. Administrativo Contábil
 Mot. 367

RREO - ANEXO 8 (LDB, art. 72)

RECEITAS DO ENSINO

RECEITA RESULTANTE DE IMPOSTOS (caput do art. 212 da Constituição)	PREVISÃO INICIAL	PREVISÃO ATUALIZADA (a)	RECEITAS REALIZADAS	
			Até o Bimestre (b)	% (c) = (b/a)x100
1- RECEITAS DE IMPOSTOS	428.720,00	428.720,00	361.371,06	84,29
1.1- Receita Resultante do Imposto sobre a Propriedade Predial e Territorial Urbana - IPTU	85.720,00	85.720,00	87.210,37	101,74
1.1.1- IPTU	75.840,00	75.840,00	83.322,19	109,87
1.1.2- Multas, Juros de Mora, Dívida Ativa e Outros Encargos do IPTU	9.880,00	9.880,00	3.888,18	39,35
1.2- Receita Resultante do Imposto sobre Transmissão Inter Vivos - ITBI	30.000,00	30.000,00	38.887,31	129,62
1.2.1- ITBI	30.000,00	30.000,00	38.887,31	129,62
1.2.2- Multas, Juros de Mora, Dívida Ativa e Outros Encargos do ITBI	-	0,00	0,00	0,00
1.3- Receita Resultante do Imposto sobre Serviços de Qualquer Natureza - ISS	93.000,00	93.000,00	82.154,44	88,34
1.3.1- ISS	88.000,00	86.000,00	81.709,29	95,01
1.3.2- Multas, Juros de Mora, Dívida Ativa e Outros Encargos do ISS	7.000,00	7.000,00	445,15	6,36
1.4- Receita Resultante do Imposto de Renda Retido na Fonte - IRRF	220.000,00	220.000,00	153.118,94	69,60
1.5- Receita Resultante do Imposto Territorial Rural - ITR (CF, art. 153, §4º, inciso III)	-	0,00	0,00	0,00
1.5.1- ITR	-	0,00	0,00	0,00
1.5.2- Multas, Juros de Mora, Dívida Ativa e Outros Encargos do ITR	-	0,00	0,00	0,00
2- RECEITA DE TRANSFERÊNCIAS CONSTITUCIONAIS E LEGAIS	10.384.000,00	10.384.000,00	8.648.688,14	85,21
2.1- Cota-Parte FPM	6.740.000,00	6.740.000,00	5.545.298,86	82,27
2.1.1- Parcela referente à CF, art. 159, I, alínea b	6.400.000,00	6.400.000,00	5.252.515,00	82,07
2.1.2- Parcela referente à CF, art. 159, I, alínea d	340.000,00	340.000,00	292.783,86	86,11
2.1.3- Parcela referente à CF, art. 159, I, alínea e	-	0,00	0,00	0,00
2.2- Cota-Parte ICMS	3.300.000,00	3.300.000,00	2.985.584,59	90,47
2.3- ICMS-Desoneração - L.C. nº87/1996	16.000,00	16.000,00	10.709,50	66,93
2.4- Cota-Parte IPI-Exportação	54.000,00	54.000,00	41.952,62	77,69
2.5- Cota-Parte ITR	8.000,00	8.000,00	7.191,57	89,89
2.6- Cota-Parte IPVA	266.000,00	266.000,00	257.951,00	96,97
2.7- Cota-Parte IOF-Ouro	-	0,00	0,00	0,00
3- TOTAL DA RECEITA DE IMPOSTOS (1 + 2)	10.812.720,00	10.812.720,00	9.210.059,20	85,18
RECEITAS ADICIONAIS PARA FINANCIAMENTO DO ENSINO	PREVISÃO INICIAL	PREVISÃO ATUALIZADA (a)	RECEITAS REALIZADAS	% (c) = (b/a)x100
4- RECEITA DA APLICAÇÃO FINANCEIRA DE OUTROS RECURSOS DE IMPOSTOS VINC. AO ENSINO	-	0,00	0,00	0,00
5- RECEITA DE TRANSFERÊNCIAS DO FNDE	170.000,00	170.000,00	158.733,25	93,37
5.1- Transferências do Salário-Educação	160.000,00	160.000,00	154.203,98	96,38
5.2- Transferências Diretas - PDDE	8.000,00	8.000,00	3.860,00	48,25
5.3- Transferências Diretas - PNAE	-	0,00	0,00	0,00
5.4- Transferências Diretas - PNATE	-	0,00	0,00	0,00
5.5- Outras Transferências do FNDE	-	0,00	0,00	0,00
5.6- Aplicação Financeira dos Recursos do FNDE	2.000,00	2.000,00	669,27	33,46
6- RECEITA DE TRANSFERÊNCIAS DE CONVÊNIOS	-	0,00	0,00	0,00
6.1- Transferências de Convênios	-	0,00	0,00	0,00
6.2- Aplicação Financeira dos Recursos de Convênios	-	0,00	0,00	0,00
7- RECEITA DE OPERAÇÕES DE CRÉDITO	-	0,00	0,00	0,00
8- OUTRAS RECEITAS PARA FINANCIAMENTO DO ENSINO	312.000,00	312.000,00	318.461,95	102,07
9- TOTAL DAS RECEITAS ADICIONAIS PARA FINANCIAMENTO DO ENSINO (4 + 5 + 6 + 7 + 8)	482.000,00	482.000,00	477.195,20	99,00

FUNDEB

RECEITAS DO FUNDEB	PREVISÃO INICIAL	PREVISÃO ATUALIZADA (a)	RECEITAS REALIZADAS	% (c) = (b/a)x100
			Até o Bimestre (b)	% (c) = (b/a)x100
10- RECEITAS DESTINADAS AO FUNDEB	2.008.800,00	2.008.800,00	1.711.178,83	85,18
10.1- Cota-Parte FPM Destinada ao FUNDEB - (20% de 2.1.1)	1.280.000,00	1.280.000,00	1.050.502,71	82,07
10.2- Cota-Parte ICMS Destinada ao FUNDEB - (20% de 2.2)	660.000,00	660.000,00	597.116,03	90,47
10.3- ICMS-Desoneração Destinada ao FUNDEB - (20% de 2.3)	3.200,00	3.200,00	2.141,90	66,93
10.4- Cota-Parte IPI-Exportação Destinada ao FUNDEB - (20% de 2.4)	10.800,00	10.800,00	8.390,53	77,69
10.5- Cota-Parte ITR ou ITR Arrecadados Destinados ao FUNDEB - (20% de (1.5 + 2.5))	1.600,00	1.600,00	1.438,22	89,89
10.6- Cota-Parte IPVA Destinada ao FUNDEB - (20% de 2.6)	53.200,00	53.200,00	51.589,44	96,97
11- RECEITAS RECEBIDAS DO FUNDEB	1.500.000,00	1.500.000,00	1.384.153,35	92,28
11.1- Transferências de Recursos do FUNDEB	1.500.000,00	1.500.000,00	1.384.153,35	92,28
11.2- Complementação da União ao FUNDEB	-	0,00	0,00	0,00
11.3- Receita de Aplicação Financeira dos Recursos do FUNDEB	-	0,00	0,00	0,00
12- RESULTADO LÍQUIDO DAS TRANSFERÊNCIAS DO FUNDEB (11.1 - 10)	-508.800,00	-508.800,00	-327.025,48	64,27
DECRÉSCIMO RESULTANTE DAS TRANSFERÊNCIAS DO FUNDEB				

MUNICÍPIO DE LEOBERTO LEAL - SC
RELATÓRIO RESUMIDO DA EXECUÇÃO ORÇAMENTÁRIA
DEMONSTRATIVO DAS RECEITAS E DESPESAS COM MANUTENÇÃO E DESENVOLVIMENTO DO ENSINO - MDE
ORÇAMENTOS FISCAL E DA SEGURIDADE SOCIAL
JANEIRO A OUTUBRO 2017/BIMESTRE SETEMBRO - OUTUBRO

DESPESAS DO FUNDEB	DOTAÇÃO INICIAL	DOTAÇÃO ATUALIZADA (d)	DESPESAS EMPENHADAS		DESPESAS LIQUIDADAS		
			Até o Bimestre (e)	% (f)=(e/d)x100	Até o Bimestre (g)	% (h)=(g/d)x100	
13- PAGAMENTO DOS PROFISSIONAIS DO MAGISTÉRIO	1.356.000,00	1.471.000,00	1.122.782,83	76,33	1.122.782,83	76,33	
13.1- Com Educação Infantil	276.000,00	321.000,00	240.790,67	75,01	240.790,67	75,01	
13.2- Com Ensino Fundamental	1.080.000,00	1.150.000,00	881.992,16	76,89	881.992,16	76,69	
14- OUTRAS DESPESAS	150.000,00	180.822,39	151.854,53	83,98	146.425,19	80,98	
14.1- Com Educação Infantil	0,00	5.822,39	5.803,45	99,67	4.297,85	73,82	
14.2- Com Ensino Fundamental	150.000,00	175.000,00	146.051,08	83,46	142.127,34	81,22	
15- TOTAL DAS DESPESAS DO FUNDEB (13 + 14)	1.506.000,00	1.651.822,39	1.274.637,36	77,17	1.269.208,02	76,84	
DEDUÇÕES PARA FINS DE LIMITE DO FUNDEB					VALOR		
16- RESTOS A PAGAR INSCRITOS NO EXERCÍCIO SEM DISPONIBILIDADE FINANCEIRA DE RECURSOS DO FUNDEB							-
16.1 - FUNDEB 60%							-
16.2 - FUNDEB 40%							0,00
17- DESPESAS CUSTEADAS COM O SUPERÁVIT FINANCEIRO, DO EXERCÍCIO ANTERIOR, DO FUNDEB							0,00
17.1 - FUNDEB 60%							0,00
17.2 - FUNDEB 40%							0,00
18- TOTAL DAS DEDUÇÕES CONSIDERADAS PARA FINS DE LIMITE DO FUNDEB (16 + 17)							0,00
INDICADORES DO FUNDEB					VALOR		
19 - TOTAL DAS DESPESAS DO FUNDEB PARA FINS DE LIMITE (15 - 18)							1.269.208,02
19.1 - Mínimo de 60% do FUNDEB na Remuneração do Magistério* (13 - (16.1 + 17.1)) / ((11) x 100) %							81,12
19.2 - Máximo de 40% em Despesa com MDE, que não Remuneração do Magistério (14 - (16.2 + 17.2)) / ((11) x 100) %							10,58
19.3 - Máximo de 5% não Aplicado no Exercício (100 - (19.1 + 19.2)) %							8,30
CONTROLE DA UTILIZAÇÃO DE RECURSOS NO EXERCÍCIO SUBSEQUENTE					VALOR		
20 - RECURSOS RECEBIDOS DO FUNDEB EM 2016 QUE NÃO FORAM UTILIZADOS							0,00
21 - DESPESAS CUSTEADAS COM O SALDO DO ITEM 20 ATÉ O 1º TRIMESTRE DE 2017*							0,00
MANUTENÇÃO E DESENVOLVIMENTO DO ENSINO - DESPESAS CUSTEADAS COM A RECEITA RESULTANTE DE IMPOSTOS E RECURSOS DO FUNDEB							
DESPESAS COM AÇÕES TÍPICAS DE MDE	DOTAÇÃO INICIAL	DOTAÇÃO ATUALIZADA (d)	DESPESAS EMPENHADAS		DESPESAS LIQUIDADAS		
			Até o Bimestre (e)	% (f)=(e/d)x100	Até o Bimestre (g)	% (h)=(g/d)x100	
22- EDUCAÇÃO INFANTIL	276.000,00	326.822,39	246.594,12	75,45	245.088,52	74,99	
22.1- Creche	0,00	0,00	0,00	0,00	0,00	0,00	
22.1.1- Despesas Custeadas com Recursos do FUNDEB	0,00	0,00	0,00	0,00	0,00	0,00	
22.1.2- Despesas Custeadas com Outros Recursos de impostos	0,00	0,00	0,00	0,00	0,00	0,00	
22.2- Pré-escola	0,00	0,00	0,00	0,00	0,00	0,00	
22.2.1- Despesas Custeadas com Recursos do FUNDEB	0,00	0,00	0,00	0,00	0,00	0,00	
22.2.2- Despesas Custeadas com Outros Recursos de impostos	0,00	0,00	0,00	0,00	0,00	0,00	
23- ENSINO FUNDAMENTAL	2.099.436,00	2.591.634,77	2.100.239,20	81,04	2.083.359,79	80,39	
23.1- Despesas Custeadas com Recursos do FUNDEB	1.230.000,00	1.325.000,00	1.028.043,24	77,59	1.024.119,50	77,29	
23.2- Despesas Custeadas com Outros Recursos de impostos	869.436,00	1.266.634,77	1.072.195,96	84,65	1.059.240,29	83,63	
24- ENSINO MÉDIO	0,00	0,00	0,00	0,00	0,00	0,00	
25- ENSINO SUPERIOR	0,00	0,00	0,00	0,00	0,00	0,00	
26- ENSINO PROFISSIONAL NÃO INTEGRADO AO ENSINO REGULAR	0,00	0,00	0,00	0,00	0,00	0,00	
27- OUTRAS	0,00	0,00	0,00	0,00	0,00	0,00	
28- TOTAL DAS DESPESAS COM AÇÕES TÍPICAS DE MDE (22 + 23 + 24 + 25 + 26 + 27)	2.375.436,00	2.918.457,16	2.346.833,32	80,41	2.328.448,31	79,78	
DEDUÇÕES CONSIDERADAS PARA FINS DE LIMITE CONSTITUCIONAL					VALOR		
29- RESULTADO LÍQUIDO DAS TRANSFERÊNCIAS DO FUNDEB = (12)							-327.025,48
30- DESPESAS CUSTEADAS COM A COMPLEMENTAÇÃO DO FUNDEB NO EXERCÍCIO							0,00
31- RECEITA DE APLICAÇÃO FINANCEIRA DOS RECURSOS DO FUNDEB ATÉ O BIMESTRE = (49)							-
32- DESPESAS CUSTEADAS COM O SUPERÁVIT FINANCEIRO, DO EXERCÍCIO ANTERIOR, DO FUNDEB							-
33- DESPESAS CUSTEADAS COM O SUPERÁVIT FINANCEIRO, DO EXERCÍCIO ANTERIOR, DE OUTROS RECURSOS DE IMPOSTOS							0,00
34- RESTOS A PAGAR INSCRITOS NO EXERCÍCIO SEM DISPONIBILIDADE FINANCEIRA DE RECURSOS DE IMPOSTOS VINCULADOS AO ENSINO *							-
35- CANCELAMENTO, NO EXERCÍCIO, DE RESTOS A PAGAR INSCRITOS COM DISPONIBILIDADE FINANCEIRA DE RECURSOS DE IMPOSTOS VINCULADOS AO ENSINO = (45 j)							-
36- TOTAL DAS DEDUÇÕES CONSIDERADAS PARA FINS DE LIMITE CONSTITUCIONAL (29 + 30 + 31 + 32 + 33 + 34 + 35)							-327.025,48
37- TOTAL DAS DESPESAS PARA FINS DE LIMITE ((22 + 23) - (36))							2.655.473,79
38- PERCENTUAL DE APLICAÇÃO EM MDE SOBRE A RECEITA LÍQUIDA DE IMPOSTOS ((37) / (3) x 100) % - LIMITE CONSTITUCIONAL 25%							28,83
OUTRAS INFORMAÇÕES PARA CONTROLE							
OUTRAS DESPESAS CUSTEADAS COM RECEITAS ADICIONAIS PARA FINANCIAMENTO DO ENSINO	DOTAÇÃO INICIAL	DOTAÇÃO ATUALIZADA (d)	DESPESAS EMPENHADAS		DESPESAS LIQUIDADAS		
			Até o Bimestre (e)	% (f)=(e/d)x100	Até o Bimestre (g)	% (h)=(g/d)x100	
39- DESPESAS CUSTEADAS COM A APLICAÇÃO FINANCEIRA DE OUTROS RECURSOS DE IMPOSTOS VINCULADOS AO ENSINO	0,00	0,00	0,00	0,00	0,00	0,00	
40- DESPESAS CUSTEADAS COM A CONTRIBUIÇÃO SOCIAL DO SALÁRIO-EDUCAÇÃO	236.000,00	253.000,00	235.237,46	92,98	200.849,26	79,39	
41- DESPESAS CUSTEADAS COM OPERAÇÕES DE CRÉDITO	0,00	0,00	0,00	0,00	0,00	0,00	
42- DESPESAS CUSTEADAS COM OUTRAS RECEITAS PARA FINANCIAMENTO DO ENSINO	259.500,00	341.978,22	307.012,66	89,78	287.995,49	84,21	
43- TOTAL DAS OUTRAS DESPESAS CUSTEADAS COM RECEITAS ADICIONAIS PARA FINANCIAMENTO DO ENSINO (39 + 40 + 41 + 42)	495.500,00	594.978,22	542.250,12	91,14	488.844,75	82,16	
44- TOTAL GERAL DAS DESPESAS COM MDE (28 + 43)	2.870.936,00	3.513.435,38	2.889.083,44	82,23	2.817.293,06	80,19	
RESTOS A PAGAR INSCRITOS COM DISPONIBILIDADE FINANCEIRA DE RECURSOS DE IMPOSTOS VINCULADOS AO ENSINO			SALDO ATÉ O BIMESTRE		CANCELADO EM 2017 (i)		
45- RESTOS A PAGAR DE DESPESAS COM MDE			0,00		0,00		
45.1 - Executadas com Recursos de Impostos Vinculados ao Ensino			0,00		0,00		
45.2 - Executadas com Recursos do FUNDEB			0,00		0,00		

MUNICÍPIO DE LEOBERTO LEAL - SC
 RELATÓRIO RESUMIDO DA EXECUÇÃO ORÇAMENTÁRIA
 DEMONSTRATIVO DAS RECEITAS E DESPESAS COM MANUTENÇÃO E DESENVOLVIMENTO DO ENSINO – MDE
 ORÇAMENTOS FISCAL E DA SEGURIDADE SOCIAL
 JANEIRO A OUTUBRO 2017/BIMESTRE SETEMBRO - OUTUBRO

CONTROLE DA DISPONIBILIDADE FINANCEIRA	FUNDEB	SALÁRIO EDUCAÇÃO
46- DISPONIBILIDADE FINANCEIRA EM 31 DE DEZEMBRO DE 2016	0,00	0,00
47- (+) INGRESSO DE RECURSOS ATÉ O BIMESTRE	1.384.153,35	154.203,98
48- (-) PAGAMENTOS EFETUADOS ATÉ O BIMESTRE	0,00	0,00
48.1 Orçamento do Exercício	0,00	0,00
48.2 Restos a Pagar	0,00	510,44
49- (+) RECEITA DE APLICAÇÃO FINANCEIRA DOS RECURSOS ATÉ O BIMESTRE	1.384.153,35	154.714,42
50- (=) DISPONIBILIDADE FINANCEIRA ATÉ O BIMESTRE	0,00	0,00
51- (+) Ajustes	0,00	0,00
51.1. Retenções	0,00	0,00
51.2. Conciliação bancária	0,00	0,00
52- (=) SALDO FINANCEIRO CONCILIADO	1.384.153,35	154.714,42

LEOBERTO LEAL

22/11/2017

WORLI JOSÉ KREUSCH
 Contador CRC-SC nº 14.520

FÁBIO ANTÔNIO KREUSCH
 Auditor de Controle Interno

VITOR NORBERTO ALVES
 Prefeito Municipal

FONTE:

- ¹ Limites mínimos anuais a serem cumpridos no encerramento do exercício.
- ² Art. 21, § 2º, Lei 11.494/2007: "Até 5% dos recursos recebidos à conta dos Fundos, inclusive relativos à complementação da União recebidos nos termos do §1º do art. 6º desta Lei, poderão ser utilizados no 1º trimestre do exercício imediatamente subsequente, mediante abertura de crédito adicional."
- ³ Caput do art. 212 da CF/1988
- ⁴ Os valores referentes à parcela dos Restos a Pagar inscritos sem disponibilidade financeira vinculada à educação deverão ser informados somente no RREO do último bimestre do exercício
- ⁵ Limites mínimos anuais a serem cumpridos no encerramento do exercício, no âmbito de atuação prioritária, conforme LDB, art. 11, V.
- ⁶ Nos cinco primeiros bimestres do exercício o acompanhamento poderá ser feito com base na despesa empenhada ou na despesa liquidada. No último bimestre do exercício, o valor deverá corresponder ao total da despesa empenhada.
- ⁷ Essa coluna poderá ser apresentada somente no último bimestre.

Município de LEOBERTO LEAL - SC
 RELATÓRIO RESUMIDO DA EXECUÇÃO ORÇAMENTÁRIA
 DEMONSTRATIVO DAS RECEITAS DE OPERAÇÕES DE CRÉDITO E DESPESAS DE CAPITAL
 ORÇAMENTOS FISCAL E DA SEGURIDADE SOCIAL
 JANEIRO A OUTUBRO 2017/BIMESTRE SETEMBRO - OUTUBRO

RREO - ANEXO 9 (LRF, art.53, § 1º, inciso I)

RS 1,00

RECEITAS	PREVISÃO ATUALIZADA (a)	RECEITAS REALIZADAS (b)			SALDO NÃO REALIZADO (c) = (a - b)
RECEITAS DE OPERAÇÕES DE CRÉDITO' (I)	0,00			0,00	0,00
DESPESAS	DOTAÇÃO ATUALIZADA (d)	DESPESAS EMPENHADAS (e)	DESPESAS LIQUIDADAS	INSCRITAS EM RESTOS A PAGAR NÃO PROCESSADOS	SALDO NÃO EXECUTADO (f)=(d-e)
DESPESAS DE CAPITAL	1.129.261,57	531.699,12	490.506,22	0,00	597.562,45
(-) Incentivos Fiscais a Contribuintes por Instituições Financeiras	0,00	0,00	0,00	0,00	0,00
(-) Incentivos Fiscais a Contribuintes	0,00	0,00	0,00	0,00	0,00
DESPESA DE CAPITAL LÍQUIDA (II):	1.129.261,57	531.699,12	490.506,22	0,00	597.562,45
RESULTADO PARA APURAÇÃO DA REGRA DE OURO (III) = (I - II)	-1.129.261,57	-531.699,12	-	-	-597.562,45


FONTE:

LEOBERTO LEAL , 22/11/2017

WORLI JOSÉ KREUSCH
 Contador CRC-SC nº 14.520

FÁBIO ANTÔNIO KREUSCH
 Auditor de Controle Interno

VITOR NORBERTO ALVES
 Prefeito Municipal



Worli José Kreusch
 Of. Administrativo Contábil
 Mat. 367

Município de LEOBERTO LEAL - SC
 RELATÓRIO RESUMIDO DA EXECUÇÃO ORÇAMENTÁRIA
 DEMONSTRATIVO DA PROJEÇÃO ATUARIAL DO REGIME DE PREVIDÊNCIA

PUBLICADO NO DOMÍNIO PÚBLICO
 DATA 28/11/2017
 PÁGINAS 4933/524
 Assinatura
 Mat. n.º 367

ORÇAMENTO DA SEGURIDADE SOCIAL
 2016 a 2090

Worli José Kreusch
 Of. Administrativo Contábil
 Mat. 367

R\$ 1,00

RREO - ANEXO 10 (LRF, art. 53, § 1º, inciso II)

EXERCÍCIO	RECEITAS PREVIDENCIÁRIAS (a)	DESPESAS PREVIDENCIÁRIAS (b)	RESULTADO PREVIDENCIÁRIO c = (a - b)	SALDO FINANCEIRO DO EXERCÍCIO (d) = ("d" exercício anterior) + (c)
2016	1.179.029,92	501.841,29	677.188,63	10.261.573,52
2017	1.021.489,47	434.265,06	587.224,41	10.848.797,93
2018	970.542,12	415.858,55	554.683,57	11.403.481,50
2019	923.790,54	412.777,12	511.013,42	11.914.494,92
2020	876.450,66	420.602,27	455.848,39	12.370.343,31
2021	827.932,20	427.249,62	400.682,58	12.771.025,89
2022	789.017,85	485.416,81	303.601,04	13.074.626,93
2023	726.808,26	469.875,30	256.932,96	13.331.559,89
2024	688.857,68	463.386,42	225.471,26	13.557.031,15
2025	656.830,91	504.479,58	152.351,33	13.709.382,48
2026	618.589,87	587.122,02	31.467,85	13.740.850,33
2027	557.805,30	584.464,14	-26.658,84	13.714.191,49
2028	525.782,03	600.992,23	-75.210,20	13.638.981,29
2029	490.752,35	625.047,00	-134.294,65	13.504.686,64
2030	457.971,64	670.752,64	-212.781,00	13.291.905,64
2031	412.345,87	660.769,25	-248.423,38	13.043.482,26
2032	392.837,96	712.029,95	-319.191,99	12.724.290,27
2033	356.059,76	759.737,81	-403.678,05	12.320.612,22
2034	316.805,39	774.231,60	-457.426,21	11.863.186,01
2035	282.556,25	747.407,69	-464.851,44	11.398.334,57
2036	261.110,52	716.963,74	-455.853,22	10.942.481,35
2037	242.901,14	693.352,99	-450.451,85	10.492.029,50
2038	230.872,75	719.844,96	-488.972,21	10.003.057,29
2039	198.792,35	702.793,53	-504.001,18	9.499.056,11
2040	178.850,76	672.604,87	-493.754,11	9.005.302,00
2041	168.760,89	678.449,42	-509.688,53	8.495.613,47
2042	147.018,12	670.632,10	-523.613,98	7.971.999,49
2043	127.766,95	645.395,62	-517.628,67	7.454.370,82
2044	116.221,15	631.404,45	-515.183,30	6.939.187,52
2045	100.589,11	606.469,95	-505.880,84	6.433.306,68
2046	87.101,12	567.303,26	-480.202,14	5.953.104,54
2047	84.206,64	566.642,66	-482.436,02	5.470.668,52
2048	66.122,50	535.775,65	-469.653,15	5.001.015,37
2049	57.030,23	499.039,49	-442.009,26	4.559.006,11
2050	50.582,75	461.899,74	-411.316,99	4.147.689,12
2051	46.251,66	433.205,19	-386.953,53	3.760.735,59
2052	39.309,26	399.397,82	-360.088,56	3.400.647,03
2053	34.962,46	367.889,53	-332.927,07	3.067.719,96
2054	30.551,73	336.280,38	-305.728,65	2.761.991,31
2055	27.135,29	306.407,60	-279.272,31	2.482.719,00
2056	23.981,38	278.682,13	-254.700,75	2.228.018,25
2057	21.076,50	252.865,87	-231.789,37	1.996.228,88
2058	18.406,82	228.827,42	-210.420,60	1.785.808,28
2059	15.959,23	206.181,58	-190.222,35	1.595.585,93
2060	13.721,47	185.456,08	-171.734,61	1.423.851,32
2061	11.681,74	166.120,09	-154.438,35	1.269.412,97
2062	9.828,30	148.733,51	-138.905,21	1.130.507,76
2063	8.149,30	132.652,24	-124.502,94	1.006.004,82
2064	6.633,23	117.897,39	-111.264,16	894.740,66
2065	5.268,89	103.865,63	-98.596,74	796.143,92
2066	4.045,58	91.223,14	-87.177,56	708.966,36
2067	2.953,08	80.164,42	-77.211,34	631.755,02
2068	1.981,48	69.295,67	-67.314,19	564.440,83
2069	1.120,87	59.257,36	-58.136,49	506.304,34
2070	362,00	51.185,00	-50.823,00	455.481,34
2071	-304,12	43.367,33	-43.671,45	411.809,89
2072	-885,87	36.789,67	-37.675,54	374.134,35
2073	-1.391,43	31.050,49	-32.441,92	341.692,43

Município de LEOBERTO LEAL - SC
RELATÓRIO RESUMIDO DA EXECUÇÃO ORÇAMENTÁRIA
DEMONSTRATIVO DA PROJEÇÃO ATUARIAL DO REGIME DE PREVIDÊNCIA

ORÇAMENTO DA SEGURIDADE SOCIAL
2016 a 2090

R\$ 1,00

RREO – ANEXO 10 (LRF, art. 53, § 1º, inciso II)

EXERCÍCIO	RECEITAS PREVIDENCIÁRIAS (a)	DESPESAS PREVIDENCIÁRIAS (b)	RESULTADO PREVIDENCIÁRIO c = (a - b)	SALDO FINANCEIRO DO EXERCÍCIO (d) = ("d" exercício anterior) + (c)
2074	-1.828,52	26.408,29	-28.236,81	313.455,62
2075	-2.204,31	22.493,71	-24.698,02	288.757,60
2076	-2.525,51	18.866,17	-21.391,68	267.365,92
2077	-2.798,37	15.879,25	-18.677,62	248.688,30
2078	-3.028,55	13.108,40	-16.136,95	232.551,35
2079	-3.221,21	10.322,69	-13.543,90	219.007,45
2080	-3.381,08	8.293,23	-11.674,31	207.333,14
2081	-3.512,55	6.807,60	-10.320,15	197.012,99
2082	-3.619,67	5.473,59	-9.093,26	187.919,73
2083	-3.706,12	4.023,88	-7.730,00	180.189,73
2084	-3.775,07	3.014,69	-6.789,76	173.399,97
2085	-3.829,32	2.278,51	-6.107,83	167.292,14
2086	-3.871,42	1.728,25	-5.599,67	161.692,47
2087	-3.903,65	1.129,95	-5.033,60	156.658,87
2088	-3.927,95	885,96	-4.813,91	151.844,96
2089	-3.945,90	560,97	-4.506,87	147.338,09
2090	-3.958,81	433,33	-4.392,14	142.945,95

Projeção atuarial elaborada em 31/05/2016 e oficialmente enviada para o Ministério da Previdência Social - MPS.

FONTE:

LEOBERTO LEAL, 22/11/2017

WORLI JOSÉ KREUSCH
Contador CRC-SC nº 14.520

FÁBIO ANTÔNIO KREUSCH
Auditor de Controle Interno

VITOR NORBERTO AL
Prefeito Municipal

Município de LEOBERTO LEAL - SC
RELATÓRIO RESUMIDO DA EXECUÇÃO ORÇAMENTÁRIA
DEMONSTRATIVOS DA RECEITA DE ALIENAÇÃO DE ATIVOS E APLICAÇÃO DE RECURSOS
ORÇAMENTOS FISCAL E DA SEGURIDADE SOCIAL
JANEIRO A OUTUBRO 2017/BIMESTRE SETEMBRO - OUTUBRO

RREO - ANEXO 11 (LRF, art. 53, § 1º, inciso III)

RS 1,00

RECEITAS	PREVISÃO ATUALIZADA (a)	RECEITAS REALIZADAS Até o Bimestre (b)					SALDO (c) = (a-b)
RECEITAS DE ALIENAÇÃO DE ATIVOS(I)	0,00						0,00
ALIENAÇÃO DE BENS IMÓVEIS	0,00						0,00
ALIENAÇÃO DE BENS MÓVEIS	0,00						0,00

DESPESAS	DOTAÇÃO ATUALIZADA (d)	DESPESAS EMPENHADAS (e)	DESPESAS LIQUIDADAS	DESPESAS PAGAS (f)	DESPESAS INSCRITAS EM RESTOS A PAGAR NÃO PROCESSADOS	PAGAMENTO DE RESTOS A PAGAR (g)	SALDO (h)=(d-e)
APLICAÇÃO DOS RECURSOS DA ALIENAÇÃO DE ATIVOS(II)	0,00	0,00	0,00	0,00	0,00	0,00	0,00
Despesas de Capital	0,00	0,00	0,00	0,00	0,00	0,00	0,00


SALDO FINANCEIRO A APLICAR	Em 2016 (i)	Em 2017 (j) = (Ib - (II f + II g))		SALDO ATUAL (k) = (III + II j)
Valor(III)	18.065,75			0,00
Fonte:				

LEOBERTO LEAL , 22/11/2017

WORLI JOSÉ KREUSCH
 Contador CRC-SC nº 14.520

FÁBIO ANTÔNIO KREUSCH
 Auditor de Controle Interno

VITOR NORBERTO ALVES
 Prefeito Municipal


 PUBLICADO NO DOM/30
 DATA 28/11/2017
 PÁGINAS: 493 a 504
 Assinatura
 Mat. n.º 367
Worli José Kreusch
 Of. Administrativo Contábil
 Mat. 367

DEMONSTRATIVO DAS RECEITAS E DESPESAS COM AÇÕES E SERVIÇOS PÚBLICOS DE SAÚDE

ORÇAMENTOS FISCAL E DA SEGURIDADE SOCIAL

JANEIRO A OUTUBRO 2017/BIMESTRE SETEMBRO - OUTUBRO

RREO - ANEXO 12 (LC 141/2012, art. 35)

R\$ 1,00

Worli José Kreusch
Of. Administrativo Contábil
Mat. 367

RECEITAS PARA APURAÇÃO DA APLICAÇÃO EM AÇÕES E SERVIÇOS PÚBLICOS DE SAÚDE	PREVISÃO INICIAL	PREVISÃO ATUALIZADA (a)	RECEITAS REALIZADAS	
			Até o Bimestre (b)	% (b/a)*100
RECEITA DE IMPOSTOS LÍQUIDA (I)	422.200,00	422.200,00	358.021,91	84,80
Imposto Predial e Territorial Urbano - IPTU	72.000,00	72.000,00	79.621,28	110,59
Imposto sobre Transmissão de Bens Intervivos - ITBI	30.000,00	30.000,00	39.887,31	132,96
Imposto sobre Serviços de Qualquer Natureza - ISS	85.000,00	85.000,00	81.701,78	96,12
Imposto de Renda Retido na Fonte - IRRF	220.000,00	220.000,00	153.118,94	69,60
Multas, Juros de Mora e Outros Encargos dos Impostos	5.400,00	5.400,00	873,95	16,18
Divida Ativa dos Impostos	7.800,00	7.800,00	2.256,98	28,94
Multas, Juros de Mora e Outros Encargos da Dívida Ativa	2.000,00	2.000,00	561,66	28,08
RECEITA DE TRANSFERÊNCIAS CONSTITUCIONAIS E LEGAIS (II)	10.044.000,00	10.044.000,00	8.565.904,28	85,18
Cota-Parte FPM	6.400.000,00	6.400.000,00	5.252.515,00	82,07
Cota-Parte ITR	8.000,00	8.000,00	7.191,57	89,89
Cota-Parte IPVA	266.000,00	266.000,00	257.951,00	96,97
Cota-Parte ICMS	3.300.000,00	3.300.000,00	2.985.584,59	90,47
Cota-Parte IPI-Exportação	54.000,00	54.000,00	41.952,62	77,69
Compensações Financeiras Provenientes de Impostos e Transferências Constitucionais	16.000,00	16.000,00	10.709,50	66,93
Desoneração ICMS (LC 87/96)	16.000,00	16.000,00	10.709,50	66,93
TOTAL DAS RECEITAS PARA APURAÇÃO DA APLICAÇÃO EM AÇÕES E SERVIÇOS PÚBLICOS DE SAÚDE (III) = I + II	10.466.200,00	10.466.200,00	8.913.926,19	85,17

RECEITAS ADICIONAIS PARA FINANCIAMENTO DA SAÚDE

TRANSFERÊNCIA DE RECURSOS DO SISTEMA ÚNICO DE SAÚDE-SUS RECEITAS DE OPERAÇÕES DE CRÉDITO VINCULADAS À SAÚDE TOTAL RECEITAS ADICIONAIS PARA FINANCIAMENTO DA SAÚDE	PREVISÃO INICIAL	PREVISÃO ATUALIZADA (c)	RECEITAS REALIZADAS	
			Até o Bimestre (d)	% (d/c)*100
	0,00	0,00	0,00	0,00
	0,00	0,00	0,00	0,00
	0,00	0,00	0,00	0,00

DESPESAS COM SAÚDE
(Por Grupo de Natureza da Despesa)

DESPESAS CORRENTES Pessoal e Encargos Sociais Outras Despesas Correntes DESPESAS DE CAPITAL Investimentos	DOTAÇÃO INICIAL	DOTAÇÃO ATUALIZADA (e)	DESPESAS EMPENHADAS		DESPESAS LIQUIDADAS	
			Até o Bimestre (f)	% (f/e)*100	Até o Bimestre (g)	% (g/e)*100
	2.933.240,00	3.190.441,47	2.580.825,60	80,89	2.497.311,22	78,27
	2.032.240,00	2.098.751,74	1.697.927,30	80,90	1.697.927,30	80,90
	901.000,00	1.091.689,73	882.898,30	80,87	799.383,92	73,22
	34.000,00	201.632,56	187.422,47	92,95	186.939,57	92,71
	34.000,00	201.632,56	187.422,47	92,95	186.939,57	92,71

Município de LEOBERTO LEAL - SC
 RELATÓRIO RESUMIDO DA EXECUÇÃO ORÇAMENTÁRIA
DEMONSTRATIVO DAS RECEITAS E DESPESAS COM AÇÕES E SERVIÇOS PÚBLICOS DE SAÚDE
 ORÇAMENTOS FISCAL E DA SEGURIDADE SOCIAL
 JANEIRO A OUTUBRO 2017/BIMESTRE SETEMBRO - OUTUBRO

DESPESAS COM SAÚDE (Por Grupo de Natureza da Despesa)	DOTAÇÃO INICIAL	DOTAÇÃO ATUALIZADA (e)	DESPESAS EMPENHADAS		DESPESAS LIQUIDADAS	
			Até o Bimestre (f)	% (f/e)*100	Até o Bimestre (g)	% (g/e)*100
DESPESAS DE CAPITAL	34.000,00	201.632,56	187.422,47	92,95	186.939,57	92,71
Investimentos	34.000,00	201.632,56	187.422,47	92,95	186.939,57	92,71
TOTAL DAS DESPESAS COM SAÚDE (IV)	2.967.240,00	3.392.074,03	2.768.248,07	81,61	2.684.250,79	79,13
DESPESAS COM SAÚDE NÃO COMPUTADAS PARA FINS DE APURAÇÃO DO PERCENTUAL MÍNIMO	DOTAÇÃO INICIAL	DOTAÇÃO ATUALIZADA	DESPESAS EMPENHADAS		DESPESAS LIQUIDADAS	
			Até o Bimestre (h)	% (h/IV)*100	Até o Bimestre (i)	% (i/IVg)*100
DESPESAS COM INATIVOS E PENSIONISTAS	0,00	0,00	0,00	0,00	0,00	0,00
DESPESA COM ASSISTÊNCIA À SAÚDE QUE NÃO ATENDE AO PRINCÍPIO DE ACESSO UNIVERSAL	0,00	0,00	0,00	0,00	0,00	0,00
DESPESAS CUSTEADAS COM OUTROS RECURSOS	875.000,00	1.233.598,66	927.004,43	33,49	877.487,68	32,69
Recursos de Transferências do Sistema Único de Saúde - SUS	875.000,00	1.232.782,41	926.188,18	33,46	876.671,43	32,66
Recursos de Operações de Crédito	0,00	0,00	0,00	0,00	0,00	0,00
Outros Recursos	0,00	816,25	816,25	0,03	816,25	0,03
OUTRAS AÇÕES E SERVIÇOS NÃO COMPUTADOS	0,00	0,00	0,00	0,00	0,00	0,00
RESTOS A PAGAR NÃO PROCESSADOS INSCRITOS INDEVIDAMENTE NO EXERCÍCIO SEM DISPONIBILIDADE FINANCEIRA¹	-	-	0,00	0,00	-	-
DESPESAS CUSTEADAS COM DISPONIBILIDADE DE CAIXA VINCULADA AOS RESTOS A PAGAR CANCELADOS²	0,00	0,00	0,00	0,00	0,00	0,00
DESPESAS CUSTEADAS COM RECURSOS VINCULADOS À PARCELA DO PERCENTUAL MÍNIMO QUE	0,00	0,00	0,00	0,00	0,00	0,00
TOTAL DAS DESPESAS COM SAÚDE NÃO COMPUTADAS (V)	875.000,00	1.233.598,66	927.004,43	33,49	877.487,68	32,69
TOTAL DAS DESPESAS COM AÇÕES E SERVIÇOS PÚBLICOS DE SAÚDE (VI) = (IV - V)	2.092.240,00	2.158.475,37	1.841.243,64	66,51	1.806.763,11	67,31
PERCENTUAL DE APLICAÇÃO EM AÇÕES E SERVIÇOS PÚBLICOS DE SAÚDE SOBRE A RECEITA DE IMPOSTOS LÍQUIDA E TRANSFERÊNCIAS CONSTITUCIONAIS E LEGAIS (VII)% = (VII / IIIb x 100) - LIMITE CONSTITUCIONAL 15% 4 e 5						20,27
VALOR REFERENTE À DIFERENÇA ENTRE O VALOR EXECUTADO E O LIMITE MÍNIMO CONSTITUCIONAL [VI(i) - (15 x IIIb)/100]³						469.674,18

Município de LEOBERTO LEAL - SC
RELATÓRIO RESUMIDO DA EXECUÇÃO ORÇAMENTÁRIA
DEMONSTRATIVO DAS RECEITAS E DESPESAS COM AÇÕES E SERVIÇOS PÚBLICOS DE SAÚDE
ORÇAMENTOS FISCAL E DA SEGURIDADE SOCIAL
JANEIRO A OUTUBRO 2017/BIMESTRE SETEMBRO - OUTUBRO

EXECUÇÃO DE RESTOS A PAGAR NÃO PROCESSADOS INSCRITOS COM DISPONIBILIDADE DE CAIXA		INSCRITOS	CANCELADOS/ PRESCRITOS	PAGOS	A PAGAR	PARCELA CONSIDERADA NO LIMITE
		0,00	0,00	0,00	0,00	0,00
TOTAL		0,00	0,00	0,00	0,00	0,00
CONTROLE DOS RESTOS A PAGAR CANCELADOS OU PRESCRITOS PARA FINS DE APLICAÇÃO DA DISPONIBILIDADE DE CAIXA CONFORME ARTIGO 24, §1º E 2º						
		RESTOS A PAGAR CANCELADOS OU PRESCRITOS			SALDO FINAL(NÃO APLICADO)	
		SALDO INICIAL	DESPESAS CUSTEADAS NO EXERCÍCIO DE REFERÊNCIA (I)			
		0,00	0,00			0,00
TOTAL (VIII)		0,00	0,00	0,00		0,00
CONTROLE DO VALOR REFERENTE AO PERCENTUAL MÍNIMO NÃO CUMPRIDO EM EXERCÍCIOS ANTERIORES PARA FINS DE APLICAÇÃO DOS RECURSOS VINCULADOS CONFORME ARTIGOS 25 E 26						
LIMITE NÃO CUMPRIDO						
		SALDO INICIAL	DESPESAS CUSTEADAS NO EXERCÍCIO DE REFERÊNCIA (K)			SALDO FINAL(NÃO APLICADO)
		-	-			-
DESPESAS COM SAÚDE (Por Subfunção)						
		DOTAÇÃO INICIAL	DOTAÇÃO ATUALIZADA	DESPESAS EMPENHADAS Até Bimestre (I)	% (I/Total I)*100	DESPESAS LIQUIDADAS Até Bimestre (m)
		2.926.240,00	3.325.865,09	2.729.934,32	98,62	2.650.759,44
	Atenção Básica	23.000,00	34.200,59	13.184,86	0,48	10.888,40
	Vigilância Sanitária	18.000,00	32.008,35	25.128,89	0,91	22.602,95
	Vigilância Epidemiológica	2.000,00	2.000,00	0,00	0,00	0,00
	Outras Subfunções					
TOTAL		2.969.240,00	3.394.074,03	2.768.248,07	100,00	2.684.250,79

FONTE:

¹ Essa linha apresentará valor somente no Relatório Resumido da Execução Orçamentária do último bimestre do exercício.

² O valor apresentado na intercessão com a coluna "I" ou com a coluna "h+i" (último bimestre) deverá ser o mesmo apresentado no "total j".

³ O valor apresentado na intercessão com a coluna "i" ou com a coluna "h+i" (último bimestre) deverá ser o mesmo apresentado no "total k".

⁴ Limite anual mínimo a ser cumprido no encerramento do exercício. Deverá ser informado o limite estabelecido na Lei Orgânica do Município quando o percentual nela estabelecido for superior ao fixado na LC nº 141/2012.

⁵ Durante o exercício esse valor servirá para o monitoramento previsto no art. 23 da LC 141/2012.

⁶ No último bimestre, será utilizada a fórmula $[V/(h+i) - (15 \times IIIb)/100]$

Município de LEOBERTO LEAL - SC
RELATÓRIO RESUMIDO DA EXECUÇÃO ORÇAMENTÁRIA
DEMONSTRATIVO DAS RECEITAS E DESPESAS COM AÇÕES E SERVIÇOS PÚBLICOS DE SAÚDE
ORÇAMENTOS FISCAL E DA SEGURIDADE SOCIAL
JANEIRO A OUTUBRO 2017/BIMESTRE SETEMBRO - OUTUBRO

LEOBERTO LEAL , 22/11/2017



WORLI JOSÉ KREUSCH
Contador CRC-SC nº 14.520

FÁBIO ANTÔNIO KREUSCH
Auditor de Controle Interno

VITOR NORBERTO ALVES
Prefeito Municipal

Município de LEOBERTO LEAL - SC
RELATÓRIO RESUMIDO DA EXECUÇÃO ORÇAMENTÁRIA
DEMONSTRATIVO DAS PARCERIAS PÚBLICO-PRIVADAS
 ORÇAMENTOS FISCAL E DA SEGURIDADE SOCIAL
 JANEIRO A OUTUBRO 2017/BIMESTRE SETEMBRO - OUTUBRO

RREO - Anexo 13 (Lei nº 11.079, de 30.12.2004, arts. 22, 25 e 28)

R\$ 1,00

ESPECIFICAÇÃO	SALDO TOTAL EM 31 DE DEZEMBRO DO EXERCÍCIO ANTERIOR (a)	REGISTROS EFETUADOS EM 2017		SALDO TOTAL (c) = (a + b)
		No Bimestre	Até o Bimestre(b)	

NADA A DECLARAR

DESPESAS DE PPP	EXERCÍCIO ANTERIOR	EXERCÍCIO CORRENTE	2018	2019	2020	2021	2022	2023	2024	2025	2026
-----------------	--------------------	--------------------	------	------	------	------	------	------	------	------	------

NADA A DECLARAR

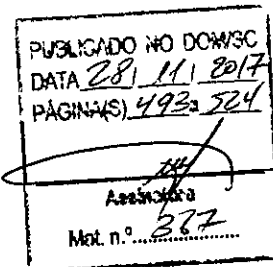
FORNE:

LEOBERTO LEAL, 22/11/2017

 WORLI JOSÉ KREUSCH
 Contador CRC-SC nº 14.520

 FÁBIO ANTÔNIO KREUSCH
 Auditor de Controle Interno

 VITOR NORBERTO ALVES
 Prefeito Municipal



Worli José Kreusch
 Of Administrativo Contábil
 Mat. 367

DEMONSTRATIVO SIMPLIFICADO DO RELATÓRIO RESUMIDO DA EXECUÇÃO ORÇAMENTÁRIA
ORÇAMENTOS FISCAL E DA SEGURIDADE SOCIAL
JANEIRO A OUTUBRO 2017/BIMESTRE SETEMBRO - OUTUBRO

LRF, Art. 48 - Anexo 14

R\$ 1,00

BALANÇO ORÇAMENTÁRIO		Até o Bimestre		
RECEITAS				
Previsão Inicial				15.185.000,00
Previsão Atualizada				15.185.000,00
Receitas Realizadas				12.924.965,02
Déficit Orçamentário				0,00
Saldos de Exercícios Anteriores (Utilizados para Créditos Adicionais)				747.036,06
DESPESAS				
Dotação Inicial				15.185.000,00
Créditos Adicionais				2.131.482,16
Dotação Atualizada				17.316.482,16
Despesas Empenhadas				11.635.828,96
Despesas Liquidadas				11.200.315,01
Despesas pagas				11.039.042,39
Superavit Orçamentário				1.724.650,01
DESPESAS POR FUNÇÃO / SUBFUNÇÃO				
Despesas Empenhadas				11.635.828,96
Despesas Liquidadas				11.200.315,01
RECEITA CORRENTE LÍQUIDA - RCL				
Receita Corrente Líquida				15.570.618,92
RECEITAS / DESPESAS DOS REGIMES DE PREVIDÊNCIA				
Regime Geral de Previdência Social				
Receitas Previdenciárias Realizadas(I)				0,00
Despesas Previdenciárias Liquidadas (II)				0,00
Resultado Previdenciário (III) = (I - II)				0,00
Regime Próprio de Previdência dos Servidores				
Receitas Previdenciárias Realizadas(IV)				2.298.180,66
Despesas Previdenciárias Liquidadas (V)				697.652,60
Resultado Previdenciário (VI) = (IV - V)				1.600.528,06
RESULTADOS NOMINAL E PRIMÁRIO		Meta Fixada no Anexo de Metas Fiscais da LDO (a)	Resultado Apurado até o Bimestre (b)	% em Relação à Meta (b/a)
Resultado Nominal		0,00	0,00	0,00
Resultado Primário		-1.492.260,00	443.128,54	-29,70
RESTOS A PAGAR POR PODER E MINISTÉRIO PÚBLICO	Inscrição	Cancelamento até o Bimestre	Pagamento até o Bimestre	Saldo a Pagar
RESTOS A PAGAR NÃO-PROCESSADOS EXECUTIVO	274.544,27	0,00	248.343,09	26.201,18
RESTOS A PAGAR PROCESSADOS EXECUTIVO	633,24	0,00	633,24	0,00
TOTAL:	275.177,51	0,00	248.976,33	26.201,18
DESPESAS COM MANUTENÇÃO E DESENVOLVIMENTO DO ENSINO		Valor apurado até o Bimestre	Limites Constitucionais Anuais	
Mínimo Anual de 25% das Receitas de Impostos na Manutenção e Desenvolvimento do Ensino		2.655.473,79	% Mínimo a Aplicar no Exercício	% Aplicado até o Bimestre
			25%	28,83
Mínimo Anual de 60% do FUNDEB na Remuneração do Magistério com Educação infantil e Ensino Fundamental		1.122.782,83	60%	81,12
RECEITAS DE OPERAÇÕES DE CRÉDITO E DESPESAS DE CAPITAL		Valor apurado até o Bimestre	Saldo não Realizado	
Receitas de Operações de Crédito		0,00		
Despesa de Capital Líquida		490.506,22	638.755,35	

PUBLICADO NO DOM/SC
 DATA 28/11/2017
 PÁGINAS) 493 a 524
 Assinatura
 Mat. n.º 367
 Wort José Kreuzsch
 Of. Administrativo Contábil
 Mat. 267

DEMONSTRATIVO SIMPLIFICADO DO RELATÓRIO RESUMIDO DA EXECUÇÃO ORÇAMENTÁRIA
ORÇAMENTOS FISCAL E DA SEGURIDADE SOCIAL
JANEIRO A OUTUBRO 2017/BIMESTRE SETEMBRO - OUTUBRO

LRF, Art. 48 - Anexo 14

R\$ 1,00

PROJEÇÃO ATUARIAL DOS REGIMES DE PREVIDÊNCIA	2017	2025	2035	2050
Regime Próprio de Previdência Social dos Servidores				
Receitas Previdenciárias (IV)	1.021.489,47	656.830,91	282.556,25	50.582,75
Despesas Previdenciárias (V)	434.265,06	504.479,58	747.407,69	461.899,74
Resultado Previdenciário VI = (IV - V)	587.224,41	152.351,33	-464.851,44	-411.316,99
RECEITA DA ALIENAÇÃO DE ATIVOS E APLICAÇÃO DOS RECURSOS			Valor apurado até o Bimestre	Saldo a Realizar
Receita de Capital Resultante da Alienação de Ativos			0,00	0,00
Aplicação dos Recursos da Alienação de Ativos			0,00	0,00
DESPESAS COM AÇÕES E SERVIÇOS PÚBLICOS DE SAÚDE	Valor apurado até o Bimestre	Limite Constitucional Anual		
		% Mínimo a Aplicar no Exercício	% Aplicado até o Bimestre	
Despesas com Ações e Serviços Públicos de Saúde executadas com recursos de impostos	1.806.763,11	15,00	20,27	
DESPESAS DE CARÁTER CONTINUADO DERIVADAS DE PPP	Valor apurado no exercício corrente			
Total das despesas/RCL (%)	0,00			

FONTE:

Nota: Durante o exercício, somente as despesas liquidadas são consideradas executadas. No encerramento do exercício, as despesas não liquidadas inscritas em restos a pagar não processados são também consideradas executadas. Dessa forma, para maior transparência, as despesas executadas estão segregadas em:

- a) Despesas liquidadas, consideradas aquelas em que houve a entrega do material ou serviço, nos termos do art. 63 da Lei 4.320/64;
- b) Despesas empenhadas mas não liquidadas, inscritas em Restos a Pagar não processados, consideradas liquidadas no encerramento do exercício, por força do art.35, inciso II da Lei 4.320/64.

LEOBERTO LEAL, 22/11/2017


 WORL JOSÉ KREUSCH
 Contador CRC-SC nº 14.520

FÁBIO ANTÔNIO KREUSCH
 Auditor de Controle Interno

VITOR NORBERTO ALVES
 Prefeito Municipal